

---

# DEUTSCHE Familienversicherung

## esgbook

### Company Assessment

Juni, 2023

DEUTSCHE   
Familienversicherung

**Unternehmensname:** DFV Deutsche Familienversicherung AG

**Branche/Industrie:** Insurance

**ESG Score:** 61

**ESG Performance:** Sehr gute Leistung



**DEUTSCHE**   
**Familienversicherung**

# Inhaltsverzeichnis

---

<b><u>Company Assessment Zusammenfassung</u></b>	<b>3</b>
<b><u>Deep Dive: Environment</u></b>	<b>4</b>
<b><u>Deep Dive: Social</u></b>	<b>8</b>
<b><u>Deep Dive: Governance</u></b>	<b>13</b>
<b><u>Benchmarking</u></b>	<b>18</b>
<b><u>Anhang</u></b>	<b>21</b>

# Company Assessment Zusammenfassung

Diese Seite gibt einen Überblick über die Bewertung der DFV Deutsche Familienversicherung AG.

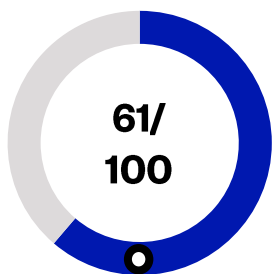
## ESG-Gesamtleistung und -Score

### Gesamtleistung



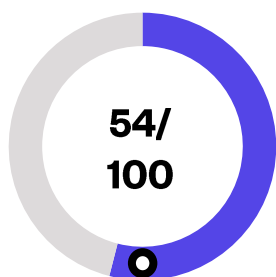
Sehr gute Leistung

### ESG Score



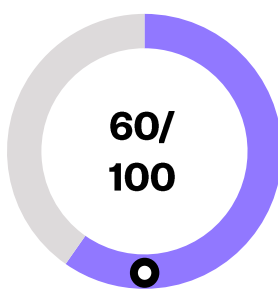
○ Mittelwert  
Versicherungsbranche

- Die DFV Deutsche Familienversicherung AG (DFV) hat im Company Assessment einen ESG Score von 61 erhalten. Dies signalisiert eine sehr gute Leistung und positioniert das Unternehmen unter den Top 15%<sup>1</sup> des ESG Book Unternehmensuniversums<sup>2</sup>.
- Mit einem ESG Score von 61 liegt die DFV zudem deutlich über dem Durchschnitt der Versicherungsbranche.
- Diese Leistung ist das Ergebnis der Nachhaltigkeitsstrategie und des Nachhaltigkeitsberichts, der als Teil des Konzerngeschäftsberichts veröffentlicht wird. Durch diese Berichte können Ziele, Richtlinien und Initiativen zu Nachhaltigkeitsthemen dokumentiert und klar kommuniziert werden.
- Obwohl die Gesamtleistung sehr gut ist, gibt es in mehreren Bereichen und Themen Verbesserungspotenzial. Diese Verbesserungen konzentrieren sich auf eine verstärkte Offenlegung ausgewählter Daten, Themen, Prozesse und Ziele.



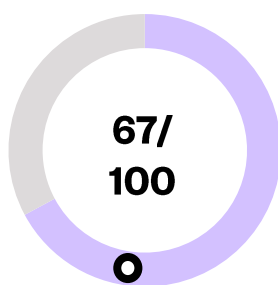
### Environment

- Die DFV zeigt eine gute Leistung im Sub-Score "Environment" und übertrifft den Durchschnitt der Versicherungsbranche.
- Die Leistung wird durch eine gute Offenlegung und Transparenz bei den meisten Features vorangetrieben. Besonders hervorzuheben sind die Leistungen in den Features *Energy Management*, *GHG Emissions* und *Product Design & Lifecycle Management*.
- In dem Feature *Water & Wastewater Management* und *Waste & Hazardous Materials Management* bestehen jedoch Verbesserungspotenzial. Diese beziehen sich auf eine verbesserte Erfassung und Offenlegung quantitativer Angaben.



### Social

- Die DFV zeigt eine sehr gute Leistung in dem Sub-Score Social und übertrifft den Mittelwert der Versicherungsbranche.
- Diese Leistung kann auf die wesentlichen Features *Access & Affordability*, *Selling Practices & Product Labeling*, *Customer Privacy* und *Data Privacy* zurückgeführt werden.
- In den Features *Employee Engagement*, *Diversity & Inclusion*, *Product Quality & Safety*, *Employee Health & Safety* und *Labor Practices* gibt es Verbesserungspotenziale. Verbesserungsmaßnahmen beziehen z.B. auf die Vielfalt der Mitarbeitenden bzw. Vorständen und auf zertifizierte Qualitätsmanagementsysteme.



### Governance

- Die DFV zeigt eine sehr gute Leistung im Sub-Score „Governance“ und übertrifft den Durchschnitt der Versicherungsbranche.
- Die Leistung wird insbesondere durch ein hohes Maß an Offenlegung und Leistungen in den wesentlichen Features *Physical Impacts of Climate Change* und *Systemic Risk Management*.
- Trotz der insgesamt sehr guten Leistung gibt es Verbesserungspotenzial, insbesondere in Bezug zu unabhängigen Direktoren/Mitgliedern in Risiko- und Prüfungsausschüssen.

1. Es ist wichtig anzumerken, dass die Scores des Company Assessments auf Antworten und Dokumenten beruhen, welche im Offenlegungsprozess gesichtet werden konnten. Die Scores der Wettbewerber beruhen ausschließlich auf öffentlich zugänglichen Informationen (z.B. Nachhaltigkeitsberichte). Die Unterschiede in der Art der Offenlegung können zu unterschiedlichen Scores führen und beeinflussen die Vergleichbarkeit.

2. Das ESG Book Unternehmensuniversums bezieht sich auf über 8.900 börsennotierte Unternehmen.



# Deep Dive: Environment

## Übersicht

Die DFV zeigt eine gute Leistung im Environment Sub-Score. Die Leistung wird durch eine gute Offenlegung und Transparenz bei den meisten Features vorangetrieben. Besonders hervorzuheben sind die Leistungen in den Features *Energy Management*, *GHG Emissions* und *Product Design & Lifecycle Management*.

In dem Feature *Water & Wastewater Management* und *Waste & Hazardous Materials Management* bestehen jedoch Verbesserungspotenzial. Diese beziehen sich auf eine verbesserte Erfassung und Offenlegung quantitativer Angaben.

## Benchmark

Mit einem Wert von 54 übertrifft DFV den Mittelwert des ESG Book Unternehmensuniversums und

Sub-Score	DFV	Mittelwert Unternehmenuniversum	Delta	Mittelwert Versicherungsbranche	Delta
Environment	54	50	4	50	4

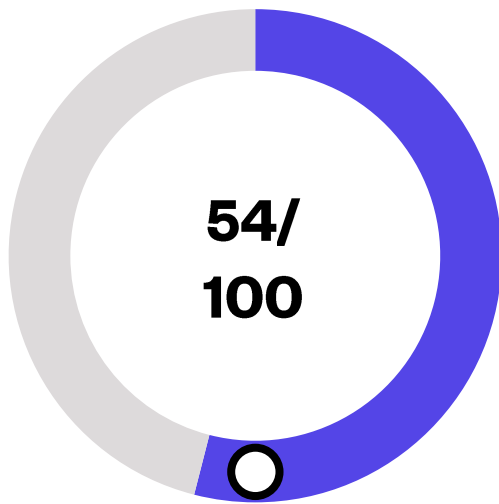
# Deep Dive: Environment

Diese Seite konzentriert sich auf die Analyse des Environment Sub-Scores.



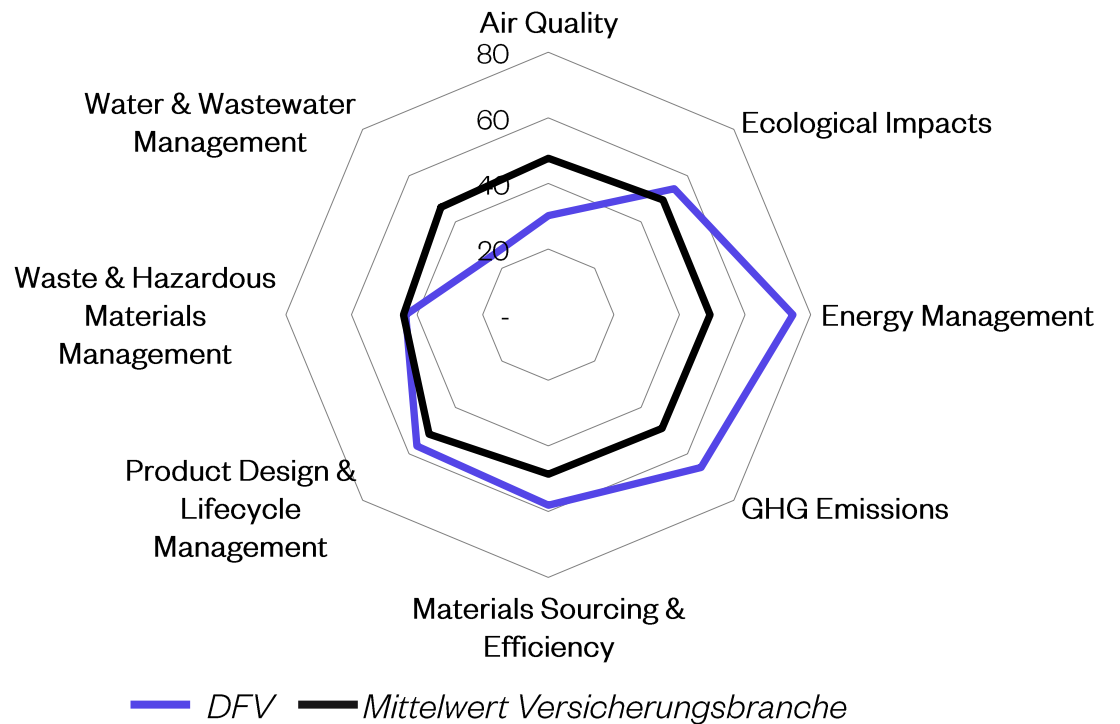
## Environment Übersicht

### Environment Score



○ Mittelwert  
○ Versicherungsbranche

### Environment Feature Scores



## Feature Analyse

Dieser Abschnitt analysiert die Leistung der jeweiligen Features in dem Environment Sub-Score.

Feature	Wesentlich <sup>1</sup>	Score	Analyse
Air Quality	Nein	30	<p>Schwache und unterdurchschnittliche Leistung<sup>2</sup>.</p> <p><b>Positiver Befund</b></p> <ul style="list-style-type: none"> <li>Die DFV hat sich zum Ziel gesetzt, die Luftverschmutzung zu verringern und die Luftqualität zu verbessern.</li> </ul> <p><b>Verbesserungspotenzial</b></p> <ul style="list-style-type: none"> <li>Zurzeit erfasst die DFV keine Informationen über Luftschadstoffe wie NO<sub>x</sub>- und SO<sub>x</sub>-Emissionen. Diese Daten sind für Versicherungsunternehmen begrenzt relevant mit Ausnahme von Luftschadstoffen aus Klimaanlage.</li> </ul>
Ecological Impacts	Nein	54	<p>Gute und überdurchschnittliche Leistung.</p> <p><b>Positiver Befund</b></p> <ul style="list-style-type: none"> <li>Die DFV war in keine umweltbezogenen Gerichtsverfahren verwickelt und musste keine Geldstrafen für Verstöße zahlen. Zudem ergreift die DFV Initiativen, um die negativen Auswirkungen ihrer Geschäftstätigkeiten auf die biologische Vielfalt zu minimieren. Darüber hinaus unterstützt die DFV Initiativen zur Verringerung der Abholzung.</li> </ul> <p><b>Verbesserungspotenzial</b></p> <ul style="list-style-type: none"> <li>Die DFV verfügt derzeit nicht über ein zertifiziertes Umweltmanagementsystem wie beispielsweise ISO 14001.</li> </ul>

1. Wesentlich bezieht sich auf finanziell wesentlich. Im Rahmen des Company Assessments wird diese Wesentlichkeit angewandt, indem ausgewählte Merkmale auf der Grundlage der Branchenklassifizierung des Unternehmens höher gewichtet werden als andere.

2. Das Company Assessment basiert auf einem standardisierten Satz von Metriken. Die Relevanz ausgewählter Metriken kann sich jedoch hinsichtlich ihrer Anwendbarkeit und Bedeutung für das Geschäftsmodell und die Branche des Unternehmens unterscheiden.

# Deep Dive: Environment

Dieser Abschnitt analysiert die Leistung der jeweiligen Features in dem Environment Sub-Score.

## Feature Analyse

Feature	Wesentlich	Score	Analyse
Energy Management	Nein	75	<p>Sehr gute und überdurchschnittliche Leistung.</p> <p><b>Positiver Befund</b></p> <ul style="list-style-type: none"><li>Die DFV hat Energieeffizienzziele festgelegt und weist einen vergleichsweise geringen Energieverbrauch pro Produktionsvolumen auf.</li><li>Zusätzlich hat sich die DFV das Ziel gesetzt, erneuerbare Energien zu nutzen. Der gesamte Energieverbrauch von DFV wird zu 100% durch erneuerbare Energien, wie beispielsweise Ökostrom, abgedeckt.</li></ul>
GHG Emissions	Nein	66	<p>Sehr gute und überdurchschnittliche Leistung.</p> <p><b>Positiver Befund</b></p> <ul style="list-style-type: none"><li>Die DFV hat sich Ziele zur Reduzierung der Treibhausgasemissionen gesetzt und nimmt Teil an Emissionshandelssystemen. Hierbei arbeitet das Unternehmen mit der Greenkeeper GmbH zusammen.</li><li>Zum jetzigen Zeitpunkt besitzt die DFV keine Fahrzeugflotte.</li><li>Die DFV kann Angaben zu den Scope 1, 2 und 3 CO<sub>2</sub>-Emissionen des Unternehmens machen und weist eine vergleichsweise geringe Treibhausgasintensität auf.</li></ul> <p><b>Verbesserungspotenzial</b></p> <ul style="list-style-type: none"><li>Die DFV hat zum jetzigen Zeitpunkt keinen internen Kohlenstoffpreis festgelegt.</li></ul>
Materials Sourcing & Efficiency	Nein	58	<p>Gute und überdurchschnittliche Leistung.</p> <p><b>Positiver Befund</b></p> <ul style="list-style-type: none"><li>Die DFV hat Produktrückgabe- und Recyclingprogramme für Geräte implementiert. Ein solches Programm konzentriert sich auf die Spende alter IT-Geräte an Schulen.</li><li>Die DFV stellt sicher, dass sämtliche im Geschäftsbetrieb verwendeten Papierprodukte zu 100% aus nachhaltig bewirtschafteten Wäldern stammen.</li></ul> <p><b>Verbesserungspotenzial</b></p> <ul style="list-style-type: none"><li>Zum jetzigen Zeitpunkt gibt die DFV keine quantitativen Informationen über die Menge an recycelten oder wiederverwendeten Rohstoffen sowie ihre Ziele in diesem Bereich bekannt.</li></ul>

# Deep Dive: Environment

Dieser Abschnitt analysiert die Leistung der jeweiligen Features in dem Environment Sub-Score.

## Feature Analysis

Feature	Wesentlich	Score	Analyse
Product Design & Lifecycle Management	Ja	57	<p>Gute und überdurchschnittliche Leistung in diesem wesentlichen Feature.</p> <p><b>Positiver Befund</b></p> <ul style="list-style-type: none"> <li>Die DFV verwendet im Rahmen seiner Geschäftstätigkeit keine giftigen Stoffe.</li> <li>Die DFV stellt sicher, dass alle Verpackungen und das verwendete Papier aus nachhaltig bewirtschafteten Wäldern stammen. Zudem engagiert sich die DFV aktiv in Aktivitäten zur Förderung der biologischen Vielfalt, wie beispielsweise die Haltung von Bienen auf dem Bürodach.</li> </ul> <p><b>Verbesserungspotenzial</b></p> <ul style="list-style-type: none"> <li>Die DFV kann derzeit keine detaillierte Beschreibung ihrer Ökodesign-Strategie oder Lebenszyklusanalyse für ihre Dienstleistungen und Produkte liefern. Des Weiteren kann die DFV keine Nachhaltigkeitszertifizierung für ihre Büroräume bzw. Bürogebäude vorlegen.</li> </ul>
Waste & Hazardous Materials Management	Nein	44	<p>Schwache und unterdurchschnittliche Leistung.</p> <p><b>Positiver Befund</b></p> <ul style="list-style-type: none"> <li>Die DFV hat Programme und Ziele zur Reduzierung des Abfallaufkommens implementiert. Diese Programme werden mit quantitativen Zielen unterstützt, um den Papierverbrauch bei ein- und ausgehender Post bis zum Jahr 2022 auf 10% des Niveaus von 2020 zu senken.</li> <li>Darüber hinaus weist die DFV eine vergleichsweise geringe Gesamtabfallintensität auf.</li> </ul> <p><b>Verbesserungspotenzial</b></p> <ul style="list-style-type: none"> <li>Derzeit kann die DFV keine Informationen über den genauen Anteil der recycelten Abfälle bereitstellen.</li> </ul>
Water & Wastewater Management	Nein	25	<p>Schwache und unterdurchschnittliche Leistung in diesem wesentlichen Feature.</p> <p><b>Positiver Befund</b></p> <ul style="list-style-type: none"> <li>Die DFV war nicht in Vorfälle verwickelt, bei denen Wasserqualitätsgenehmigungen, -normen oder -vorschriften nicht eingehalten wurden.</li> </ul> <p><b>Verbesserungspotenzial</b></p> <ul style="list-style-type: none"> <li>Zum jetzigen Zeitpunkt gibt die DFV keine quantitativen Informationen über ihren Wasserverbrauch und ihre Bemühungen im Bereich Wasserrecycling bekannt. Darüber hinaus verfügt die DFV derzeit nicht über Richtlinien und Programme zum Wasserressourcenmanagement.</li> </ul>



# Deep Dive: Social

## Übersicht

Die DFV zeigt eine sehr gute Leistung im Social Sub-Score. Diese Leistung kann auf die wesentlichen Features *Access & Affordability*, *Selling Practices & Product Labeling*, *Customer Privacy* und *Data Privacy* zurückgeführt werden.

In den Features, *Employee Engagement*, *Diversity & Inclusion*, *Product Quality & Safety*, *Employee Health & Safety* und *Labor Practices* gibt es Verbesserungspotenziale. Verbesserungsmaßnahmen beziehen sich auf die Vielfalt der Mitarbeitenden bzw. Vorständen und auf zertifizierte Qualitätsmanagementsysteme.

## Benchmark

Mit einem Wert von 60 übertrifft DFV den Mittelwert des Unternehmensuniversums und der

Sub-Score	DFV	Mittelwert Unternehmen-universum	Delta	Mittelwert Versicherungsbranche	Delta
Social	60	50	10	51	9



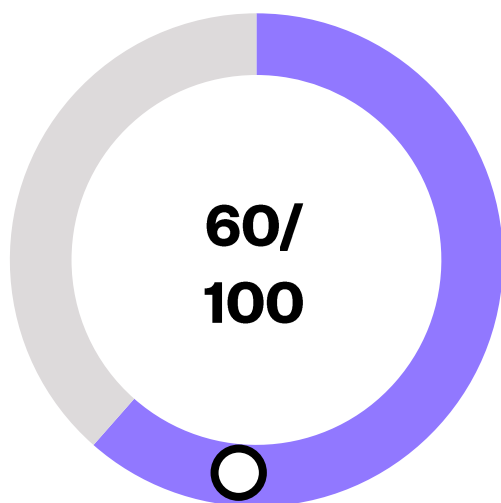
# Deep Dive: Social

Diese Seite konzentriert sich auf die Analyse des Social Sub-Scores.



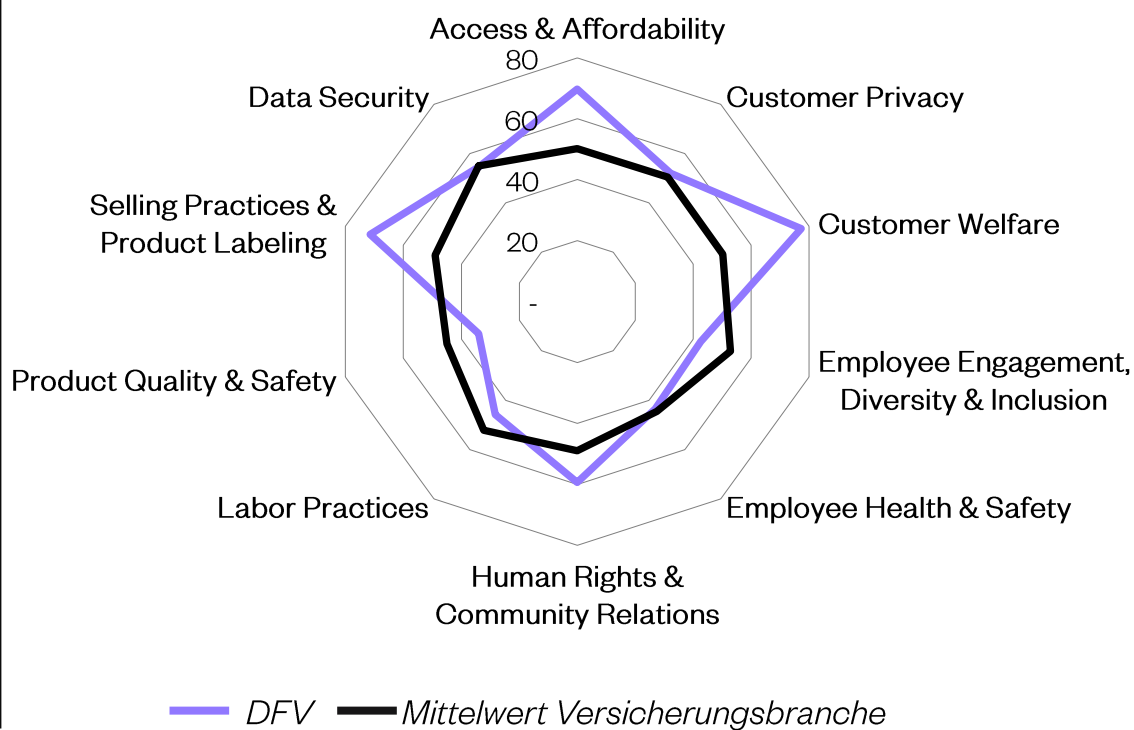
## Social Übersicht

### Social Score



○ Mittelwert  
○ Versicherungsbranche

### Social Feature Scores



## Feature Analyse

Dieser Abschnitt analysiert die Leistung der jeweiligen Features in dem Social Sub-Score.

Feature	Wesentlich	Score	Analyse
Access & Affordability	Ja	70	<p>Sehr gute und überdurchschnittliche Leistung in diesem wesentlichen Feature.</p> <p><b>Positiver Befund</b></p> <ul style="list-style-type: none"> <li>Die DFV engagiert sich im Rahmen ihrer philanthropischen Arbeit für den Zugang zu Bildung, Wohnen und Gesundheitswesen.</li> <li>Obwohl die DFV keine Produkte und Dienstleistungen speziell für einkommensschwache Verbraucher anbietet, weist das Unternehmen darauf hin, dass eine Beitragsbefreiung bei Arbeitsunfähigkeit und ähnlichen Situationen gewährt wird.</li> </ul>

# Deep Dive: Social

Dieser Abschnitt analysiert die Leistung der jeweiligen Features in dem Social Sub-Score.

## Feature Analyse

Feature	Wesentlich	Score	Analyse
Customer Privacy	Ja	52	<p>Gute und knapp überdurchschnittliche Leistung in diesem wesentlichen Feature.</p> <p><b>Positiver Befund</b></p> <ul style="list-style-type: none"> <li>Die DFV verkauft keine persönlichen Daten oder Daten von Kunden/Verbrauchern an Dritte ohne die ausdrückliche Zustimmung der Kunden.</li> <li>Die DFV hat eine Datenschutzrichtlinie implementiert, die darauf abzielt, die Privatsphäre und den Schutz der persönlichen Daten der Interessengruppen zu gewährleisten.</li> </ul> <p><b>Verbesserungspotenzial</b></p> <ul style="list-style-type: none"> <li>Die DFV hat im Jahr 2022 drei begründete Kundenbeschwerden wegen Verletzung des Schutzes der Kundendaten erhalten, die im BaFin-Jahresbericht dokumentiert wurden.</li> </ul>
Employee Engagement, Diversity & Inclusion	Ja	43	<p>Schwache und unterdurchschnittliche Leistung in diesem wesentlichen Feature.</p> <p><b>Positiver Befund</b></p> <ul style="list-style-type: none"> <li>Die DFV war in keine Diskriminierungsklagen oder -vergehen verwickelt.</li> <li>Die DFV bietet Mitarbeitenden flexible Arbeitsregelungen an.</li> <li>In Bezug auf die Geschlechterverteilung besteht bei der DFV eine Gesamtbelegschaft, bei der 58% weiblich sind. In Führungspositionen sind 48% der Positionen von Frauen besetzt. Darüber hinaus hat die DFV eine 100%ige Beibehaltungsquote nach dem Elternurlaub.</li> </ul> <p><b>Verbesserungspotenzial</b></p> <ul style="list-style-type: none"> <li>Zum jetzigen Zeitpunkt gibt es keine weiblichen Mitarbeitenden im Vorstand der DFV.</li> <li>Zum Zeitpunkt dieser Bewertung hat die DFV keine Umfragen zur Messung der Mitarbeiterzufriedenheit durchgeführt.</li> </ul>
Employee Health & Safety	Nein	44	<p>Schwache und unterdurchschnittliche Leistung.</p> <p><b>Positiver Befund</b></p> <ul style="list-style-type: none"> <li>Im Rahmen der jährlichen Lieferantenbewertung prüft die DFV die Offenlegung der Gesundheits- und Sicherheitspraktiken durch ihre Lieferanten.</li> <li>Die DFV verfügt über eine Gesundheits- und Sicherheitsrichtlinie. Darüber hinaus führt die DFV Schulungen zu Gesundheit, Sicherheit und Notfallmaßnahmen durch. Die DFV war 2022 nicht in Gesundheits- und Sicherheitsklagen verwickelt.</li> </ul> <p><b>Verbesserungspotenzial</b></p> <ul style="list-style-type: none"> <li>Die DFV verfügt zwar über ein System zum Sicherheits- und Gesundheitsschutz am Arbeitsplatz, dieses ist jedoch derzeit nicht durch Dritte, wie z. B. ISO 45001 zertifiziert.</li> <li>Die DFV macht derzeit keine Angaben zur Unfall- und Verletzungsrate im Unternehmen.</li> </ul>

# Deep Dive: Social

Dieser Abschnitt analysiert die Leistung der jeweiligen Features in dem Social Sub-Score.

## Feature Analyse

Feature	Material	Score	Analysis – Selected Highlights
Customer Welfare	Nein	77	<p>Sehr gute und überdurchschnittliche Leistung.</p> <p><b>Positiver Befund</b></p> <ul style="list-style-type: none"> <li>Die DFV überwacht aktiv die Auswirkungen oder potenziellen Auswirkungen ihrer Produkte auf die Verbraucher.</li> <li>Zur Messung der Kundenzufriedenheit nutzt die DFV regelmäßig Dienstleistungen von Drittanbietern. Gemäß den Berichten der DFV sind 88 % der Kunden zufrieden.</li> </ul>
Product Quality & Safety	Nein	34	<p>Schwache und unterdurchschnittliche Leistung<sup>1</sup>.</p> <p><b>Positiver Befund</b></p> <ul style="list-style-type: none"> <li>Die DFV war in keine kundenbezogenen Prozesse oder Vergehen verwickelt, die von einem gerichtlichen oder behördlichen Verfahren begleitet wurden. Darüber hinaus gab es keine rechtlichen Verfahren bezüglich der Produktqualität oder -sicherheit.</li> </ul> <p><b>Verbesserungspotenzial.</b></p> <ul style="list-style-type: none"> <li>Die DFV verfügt derzeit über keine branchenspezifische Zertifizierung für ihr Qualitätsmanagementsystem, wie zum Beispiel die ISO 9000-Zertifizierung.</li> </ul>
Human Rights & Community Relations	Nein	59	<p>Sehr gute und überdurchschnittliche Leistung.</p> <p><b>Positiver Befund</b></p> <ul style="list-style-type: none"> <li>Die DFV kann darlegen, dass sie Menschenrechts- und ESG-Aspekte in ihre Finanzierungsentscheidungen und Anlagepolitik einbezieht. Sie befolgt die Prinzipien und Statuten im Zusammenhang mit den Menschenrechten, wie z. B. die UN-Leitprinzipien für Wirtschaft und Menschenrechte sowie die Allgemeine Erklärung der Menschenrechte.</li> <li>Die DFV war in keine Beschwerden von Gemeinden involviert und verfügt über entsprechende Beschwerdemechanismen, um diese bei Bedarf zu registrieren und zu bearbeiten.</li> <li>Der DFV gibt an, dass nach Möglichkeit eine lokale Beschaffung erfolgt.</li> </ul> <p><b>Verbesserungspotenzial</b></p> <ul style="list-style-type: none"> <li>Die DFV arbeitet derzeit nicht mit spezialisierten Partnerorganisationen zusammen, um positive Menschenrechtsinitiativen umzusetzen.</li> <li>Die DFV beschreibt derzeit nicht ausführlich, wie sie die Überwachung und Schulung im Bereich der Menschenrechte als Teil ihrer Menschenrechtsstrategie umsetzt.</li> </ul>


1. Das Company Assessment basiert auf einem standardisierten Satz von Metriken. Die Relevanz ausgewählter Metriken kann sich jedoch hinsichtlich ihrer Anwendbarkeit und Bedeutung für das Geschäftsmodell und die Branche des Unternehmens unterscheiden.

# Deep Dive: Social

Dieser Abschnitt analysiert die Leistung der jeweiligen Features in dem Social Sub-Score.

## Feature Analyse

Feature	Material	Score	Analysis – Selected Highlights
Labour Practices	Nein	46	<p>Schwache und unterdurchschnittliche Leistung.</p> <p><b>Positiver Befund</b></p> <ul style="list-style-type: none"> <li>Die DFV war 2022 nicht in Klagen verwickelt, die sich auf Belästigung von Mitarbeitenden beziehen. Zudem gab es keine Betriebsunterbrechungen aufgrund von Streiks.</li> <li>Die DFV ist Mitglied einer Branchenorganisation, die sich mit Fragen der Arbeitnehmerrechte befasst, und folgt den Leitlinien der internationalen Arbeitsnormen (ILO).</li> </ul> <p><b>Verbesserungspotenzial</b></p> <ul style="list-style-type: none"> <li>Die DFV kann derzeit keine Angaben zur Fluktuationsrate der Mitarbeiter machen.</li> <li>Die DFV verfügt über keine spezifischen Richtlinien zur Regelung der Arbeitnehmerrechte in Bezug auf Vereinigungsfreiheit und/oder Tarifverhandlungen.</li> </ul>
Selling Practices & Product Labeling	Ja	71	<p>Sehr gute und überdurchschnittliche Leistung in diesem wesentlichen Feature.</p> <p><b>Positiver Befund</b></p> <ul style="list-style-type: none"> <li>Die DFV verfügt über Verfahren für eine verantwortungsvolle Vermarktung und transparente Produktkennzeichnung.</li> <li>Die DFV stellt sicher, dass Werbung verantwortungsvoll gestaltet wird und gefährdeten Gruppen entsprechend behandelt.</li> </ul>
Data Security	Ja	55	<p>Durchschnittliche Leistung in diesem wesentlichen Feature.</p> <p><b>Positiver Befund</b></p> <ul style="list-style-type: none"> <li>Die DFV kann klare Prozesse und Informationen über ihre Ansätze zur Datensicherheit vorlegen und darlegen. Diese Vorgänge sind in der IT-Strategie, der Leitlinie Informationssicherheit und der Leitlinie IT-Betrieb dokumentiert.</li> <li>Die DFV verkauft keine persönlichen Daten oder Daten von Kunden/Verbrauchern an Dritte ohne die Zustimmung der Kunden. Datenschutz und der Schutz der Privatsphäre der Kunden sind wichtige Anliegen für die DFV.</li> </ul>



# Deep Dive: Governance

## Übersicht

Die DFV zeigt eine sehr gute Leistung im Governance Sub-Score. Die Leistung wird insbesondere durch ein hohes Maß an Offenlegung und Leistungen in den wesentlichen Features *Physical Impacts of Climate Change* und *Systemic Risk Management*.

Trotz der insgesamt sehr guten Leistung gibt es Verbesserungspotenzial, insbesondere in Bezug zu unabhängigen Direktoren/Mitgliedern in Risiko- und Prüfungsausschüssen.

## Benchmark

Mit einem Wert von 67 übertrifft DFV den Mittelwert des ESG Book Unternehmensuniversums und der Vergleichsgruppe.

Sub-Score	DFV	Mittelwert ESG Book Data-Universum	Delta	Mittelwert Versicherungsbranche	Delta
Governance	67	50	17	53	14

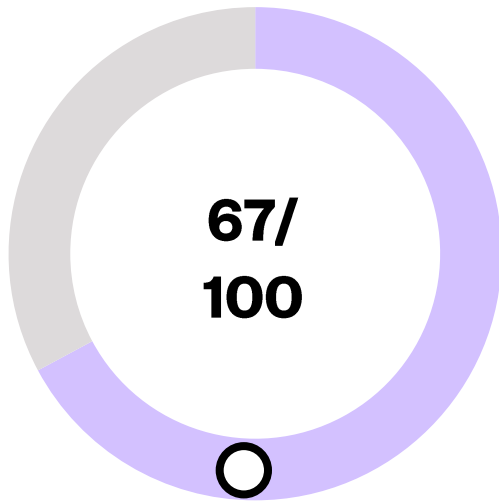
# Deep Dive: Governance

Diese Seite konzentriert sich auf die Analyse des Governance Sub-Scores.



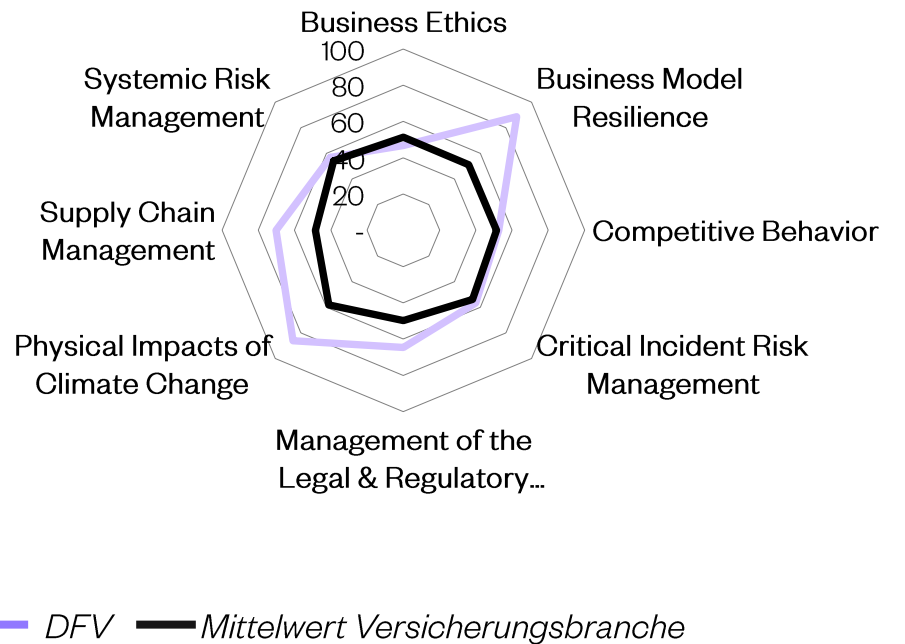
## Governance Übersicht

### Governance Score



○ Mittelwert  
○ Versicherungsbranche

### Governance Feature Scores



## Feature Analyse

Dieser Abschnitt analysiert die Leistung der jeweiligen Features in dem Governance Sub-Score.

Feature	Wesentlich	Score	Analyse
Business Ethics	Ja	47	<p>Schwache und unterdurchschnittliche Leistung in diesem wesentlichen Feature.</p> <p><b>Positiver Befund</b></p> <ul style="list-style-type: none"> <li>Die DFV hat keine Bestechungs-, Korruptions-, Steuer- oder Geldwäscheverfahren zu verzeichnen. Das Unternehmen legt Wert auf ethisches Verhalten und verfügt über entsprechende unterstützende Richtlinien und Funktionen wie beispielsweise ein Whistleblowing-System. Diese werden durch einen Verhaltenskodex (Code of Conduct) gestützt.</li> <li>Die DFV setzt sich dafür ein, dass alle Mitarbeitenden die geltenden Gesetze und Standards einhalten und ethisch verantwortungsbewusst handeln.</li> </ul> <p><b>Verbesserungspotenzial</b></p> <ul style="list-style-type: none"> <li>Die DFV hat derzeit keine Überwachungs- und Schulungsmaßnahmen zur Bekämpfung von Bestechung und Korruption sowie zur Bekämpfung von Geldwäsche implementiert. Allerdings befindet sich das Unternehmen zum Zeitpunkt der Durchführung dieses Assessments in der Einführung entsprechender Schulungsprogramme.</li> <li>Es ist anzumerken, dass die DFV Geschäfte mit nahestehenden Personen durch Related Party Transactions (RPTs) tätigt, die jedoch gemäß den Bestimmungen des Gesellschaftsrechts behandelt werden.</li> </ul>

# Deep Dive: Governance

Dieser Abschnitt analysiert die Leistung der jeweiligen Features in dem Governance Sub-Score.

## Feature Analysis

Feature	Wesentlich	Score	Analyse
Business Model Resilience	Nein	89	<p>Sehr gute und überdurchschnittliche Leistung.</p> <p><b>Positiver Befund</b></p> <ul style="list-style-type: none"> <li>Die DFV unterstützt Investitionen, die darauf abzielen, die Chancen zu erhöhen und die Risiken innerhalb ihres Geschäftsmodells zu verringern.</li> <li>Dies umfasst auch Maßnahmen zur Reduzierung des produzierten elektronischen Abfalls.</li> <li>Im Rahmen der laufenden Berichterstattung kann die DFV erläutern, wie ihre Nachhaltigkeits- und Umweltstrategie in ihr Geschäftsmodell und ihre Geschäftstätigkeit integriert wurde.</li> </ul>
Critical Incident Risk Management	Nein	57	<p>Gute und überdurchschnittliche Leistung<sup>1</sup>.</p> <p><b>Positiver Befund</b></p> <ul style="list-style-type: none"> <li>Die DFV kann die Risiken der Geschäftskontinuität im Zusammenhang mit Betriebsunterbrechungen beschreiben und hat einen Business-Continuity-Plan entwickelt. Dieser Plan enthält Maßnahmen und Strategien, um die Auswirkungen von Betriebsunterbrechungen zu minimieren und die Wiederherstellung der Geschäftstätigkeit zu gewährleisten. Durch den Business-Continuity-Plan stellt die DFV sicher, dass sie auf verschiedene Szenarien und unvorhergesehene Ereignisse vorbereitet ist.</li> </ul>
Competitive Behaviour	Nein	53	<p>Gute und überdurchschnittliche Leistung<sup>1</sup>.</p> <p><b>Positiver Befund</b></p> <ul style="list-style-type: none"> <li>Die DFV war in keine wettbewerbswidrigen Verhaltensweisen oder Verstöße gegen geistiges Eigentum verwickelt. Das Unternehmen legt großen Wert darauf, im Einklang mit den gesetzlichen Bestimmungen fair zu arbeiten und zu wirtschaften. Es ist bestrebt, einen gesunden Wettbewerb zu fördern und die Regeln und Vorschriften des Marktes einzuhalten.</li> </ul>
Management of the Legal & Regulatory Environment	Nein	65	<p>Sehr gute und überdurchschnittliche Leistung.</p> <p><b>Positiver Befund</b></p> <ul style="list-style-type: none"> <li>Die DFV bezieht ESG-Faktoren in Diskussionen, Berichte und Überprüfungen des Managements ein.</li> <li>Die DFV betreibt weder direkte noch indirekte Lobbyarbeit gegen Nachhaltigkeitsthemen.</li> </ul> <p><b>Verbesserungspotenzial</b></p> <ul style="list-style-type: none"> <li>Die DFV arbeitet derzeit nicht mit politischen Entscheidungsträgern zusammen, um positive Maßnahmen im Bereich Nachhaltigkeit zu verbessern oder einzuführen.</li> </ul>

<sup>1</sup> Das Company Assessment basiert auf einem standardisierten Satz von Metriken. Die Relevanz der Metriken kann sich jedoch in Bezug auf die Anwendbarkeit und Relevanz für das Geschäftsmodell und die Branche des Unternehmens unterscheiden.

# Deep Dive: Governance

Dieser Abschnitt analysiert die Leistung der jeweiligen Features in dem Governance Sub-Score.

## Feature Analysis

Feature	Wesentlich	Score	Analyse
Physical Impacts of Climate Change	Ja	86	<p>Sehr gute und überdurchschnittliche Leistung in diesem wesentlichen Feature.</p> <p><b>Positiver Befund</b></p> <ul style="list-style-type: none"> <li>Die DFV verfügt über Verfahren zum Management von klimabezogenen Risiken, die in das allgemeine Risikomanagement des Unternehmens integriert sind. Die Strategie und Planung der DFV berücksichtigen die Auswirkungen von klimabezogenen Risiken und Chancen.</li> <li>Zudem verfügt die DFV über Mechanismen zur Behandlung von umweltbezogenen Vorfällen, Beschwerden und Mängeln.</li> <li>Die DFV unterzieht sich auch einer jährlichen Bewertung des Managements klimabezogener Risiken, die von ORSA (Own Risk and Solvency Assessment gemäß Solvency II) durchgeführt wird und eine Quantifizierung der spezifischen klimabedingten Risikoexposition liefert.</li> </ul>
Supply Chain Management	Nein	70	<p>Sehr gute und überdurchschnittliche Leistung.</p> <p><b>Positiver Befund</b></p> <ul style="list-style-type: none"> <li>Die DFV war in keine Prozesse oder Vergehen im Zusammenhang mit der Lieferkette verwickelt. Das Unternehmen hat einen Verhaltenskodex für Lieferanten, der die Einhaltung von Arbeitsrechten, Vielfalt/Chancengleichheit und Umweltkriterien vorschreibt.</li> <li>Die DFV berücksichtigt bei der Lieferantenbewertung die Offenlegungsstrategie der Lieferanten in Bezug auf Arbeitsrechte. Dennoch besteht weiteres Verbesserungspotenzial, um sicherzustellen, dass die Lieferkette vollständig transparent ist und nachhaltige Praktiken fördert. Die DFV kann ihre Standards kontinuierlich überprüfen und mit den Lieferanten zusammenarbeiten, um die Nachhaltigkeitsleistung entlang der gesamten Lieferkette zu verbessern.</li> </ul> <p><b>Verbesserungspotenzial</b></p> <ul style="list-style-type: none"> <li>Zum jetzigen Zeitpunkt führt die DFV keine externen Lieferanteninspektionen oder -audits zu Nachhaltigkeitsthemen (z.B. Umweltkriterien oder Arbeitsstandards) durch.</li> </ul>



# Deep Dive: Governance

Dieser Abschnitt analysiert die Leistung der jeweiligen Features in dem Governance Sub-Score.

## Feature Analysis

Feature	Wesentlich	Score	Analyse
Systemic Risk Management	Ja	58	<p>Sehr gute und überdurchschnittliche Leistung in diesem wesentlichen Feature.</p> <p><b>Positiver Befund</b></p> <ul style="list-style-type: none"><li>• Die Jahresabschlüsse der DFV wurden von den Prüfern als zuverlässig eingestuft.</li><li>• Die DFV verfügt über eine Sicherheitskonferenz, die als ein Risikoausschuss fungiert. Dieser Ausschuss ist für die Überwachung und Bewertung der Risikolandschaft des Unternehmens zuständig, insbesondere im Hinblick auf Sicherheitsaspekte.</li><li>• Die DFV knüpft die relative Vergütung des Managements an die Erreichung nicht finanzieller Leistungen. Der Unternehmensführung werden Anreize für eine nachhaltige und verantwortungsvolle Geschäftspraxis gesetzt.</li><li>• Zudem verfügt die DFV über einen Prüfungsausschuss, der für die Überwachung der internen Kontrollen und Prüfungsprozesse des Unternehmens verantwortlich ist.</li></ul> <p><b>Verbesserungspotenzial</b></p> <ul style="list-style-type: none"><li>• Die DFV gibt an, dass es eine unabhängige Risikokontrolleinheit gibt, allerdings gehört dem Risikoausschuss keine unabhängigen Direktoren/Mitglieder an.</li></ul>



# Benchmarking

---

## Übersicht

In diesem Abschnitt werden die Ergebnisse der DFV einem Benchmarking unterzogen.

# Benchmarking

In diesem Abschnitt werden die Ergebnisse der DFV einem Benchmarking unterzogen.

## Hintergrund und Übersicht

Das Company Assessment liefert Score die auf einer Skala von 0-100 Punkte liegen. Es ist ein relativer Vergleich erforderlich, um die Leistung des betreffenden Unternehmens zu bewerten. Zu diesem Zweck werden entsprechende Vergleichsgruppen erstellt und verwendet.

Für das Company Assessment haben wir folgenden Vergleichsgruppen:

1.) **Versicherungsbranche** - dies umfasst alle börsennotierten Unternehmen, die im ESG Book-Datenuniversum der Versicherungsbranche zugeordnet sind.

2.) **Finanzsektor** - hierunter fallen alle börsennotierten Unternehmen, die im ESG Book-Datenuniversum der Finanzsektor zuzuordnen sind.

Die nachfolgenden Tabellen geben einen Überblick über die Performance in den jeweiligen Scoring-Dimensionen und -Ebenen:

## ESG and Sub-Scores

Sub-Score	DFV	Mittelwert Versicherungsbranche	Delta	Finanzsektor	Delta
ESG	61	51	10	50	11
Environment	54	50	4	49	5
Social	60	51	9	49	11
Governance	67	53	14	51	16

## Environment Feature Scores

Feature	DFV	Mittelwert Versicherungsbranche	Delta	Finanzsektor	Delta
Air Quality	30	48	-18	48	-18
Ecological Impacts	54	49	5	49	5
Energy Management	75	49	26	48	27
GHG Emissions	66	49	17	47	19
Materials Sourcing & Efficiency	58	49	9	49	9
Product Design & Lifecycle Management	57	51	6	51	6
Waste & Hazardous Materials Management	44	44	0	44	0
Water & Wastewater Management	25	46	-21	46	-21

# Benchmarking

In diesem Abschnitt werden die Ergebnisse der DFV einem Benchmarking unterzogen.

## Social Feature Scores

Feature	DFV	Mittelwert Versicherungsbranche	Delta	Finanzsektor	Delta
Access & Affordability	70	50	20	50	20
Customer Privacy	52	51	1	49	3
Customer Welfare	77	50	27	50	27
Employee Engagement, Diversity & Inclusion	43	53	-10	49	-6
Employee Health & Safety	44	45	1	44	1
Human Rights & Community Relations	59	49	10	49	10
Labor Practices	46	52	-6	51	-5
Product Quality & Safety	34	45	-11	46	-12
Selling Practices & Product Labeling	71	49	22	50	21
Data Security	55	55	0	51	4

## Governance Feature Scores

Feature	DFV	Mittelwert Versicherungsbranche	Delta	Finanzsektor	Delta
Business Ethics	47	51	-4	51	-4
Business Model Resilience	89	51	38	50	37
Competitive Behavior	53	51	2	50	3
Critical Incident Risk Management	57	54	3	52	5
Management of the Legal & Regulatory Environment	65	50	15	50	15
Physical Impacts of Climate Change	86	58	28	50	36
Supply Chain Management	70	49	21	48	22
Systemic Risk Management	57	54	3	53	4



# Anhang

---

## Übersicht

In diesem Abschnitt werden die Inhalte und Vorgänge des Company Assessment erläutert.

# Anhang

In diesem Abschnitt werden die Inhalte und Vorgänge des Company Assessment erläutert.

## Über das Company Assessment

Ziel des Company Assessments ist es, die Nachhaltigkeitsleistung von Unternehmen auf der Grundlage der vom Unternehmen selbst angegebenen Nachhaltigkeitsthemen/-metriken zu messen. Diese Themen/Metriken werden später ausgewertet, um Punktzahlen von 0-100 zu erhalten.

## Entwicklungsprozess

Das Company Assessment gliedert sich in drei Phasen:

### Phase 1: Assessment Preparation

Entwicklung des Unternehmensprofils, Klassifizierung von Sektoren, Branchen und Peer-Groups. Übermittlung des Fragebogens und interne Vorbereitung von Antworten und Nachweisen.

### Phase 2: Data Disclosure

Unternehmen beantwortet den Fragebogen mit Inhalten, Antworten und unterstützende Dokumente. Antworten werden anschließend an ESG Book übermittelt.

### Phase 3: Scoring & Assessment

ESG Book bewertet Unternehmen im Hinblick auf ihre Nachhaltigkeit auf der Grundlage der offengelegten Daten. Die einzelnen Antworten werden zunächst für die Berechnung des Scores konsolidiert. Die Ergebnisse werden berechnet und dokumentiert im Unternehmensbericht.

## Verwendeter Scoringansatz

Die im Company Assessment generierten Scores bieten eine transparente Methode zur Quantifizierung und zum Verständnis der Nachhaltigkeitsleistung eines Unternehmens durch Scores (von 0 bis 100), die auf den von den Unternehmen selbst veröffentlichten Daten basieren.

Im Rahmen des Company Assessments werden, die selbst veröffentlichten Daten im Verhältnis zu einem Unternehmensuniversum bewertet. Die daraus resultierende relative Bewertung gibt Aufschluss darüber, in welchen Bereichen Unternehmen besser oder schlechter abschneiden als andere Unternehmen. Das hierfür verwendete Unternehmensuniversum enthält Daten zu über 8.900 börsennotierten Unternehmen.

Das Company Assessment konzentriert sich auf finanziell wesentliche Themen oder „Features“. Finanziell wesentlich bedeutet, dass sich die Leistung eines Unternehmens bei diesen Merkmalen wahrscheinlich in seiner finanziellen Leistung niederschlägt. Diese Wesentlichkeit wird angewandt, indem ausgewählte Merkmale höher gewichtet werden als andere, wobei die Gewichtung ausgewählter Features durch die Branchenklassifizierung des Unternehmens bestimmt wird.

Somit liefern Features eine Grundlage für eine Bewertung, welche die finanzielle Wesentlichkeit berücksichtigt. Die Dimension der Wesentlichkeit wurde von SASB abgeleitet, einer unabhängigen Standardisierungsorganisation, die robuste ESG-Berichtsstandards für Unternehmen auf der ganzen Welt entwickelt und pflegt, um finanziell wesentliche Nachhaltigkeitsinformationen zu identifizieren, zu verwalten und ihren Investoren mitzuteilen.

## Interpretation des ESG Scores

Nach der Berechnung des ESG Scores des Unternehmens wird dieser im Verhältnis zum Unternehmensuniversum bewertet, um die Gesamtleistung auf der Grundlage des Perzentil-Rangs des ESG-Scores des Unternehmens zuzuordnen. Dabei werden die folgenden Schwellenwerte angewandt:

Einschätzung	ESG Score Perzentilbereich (relativ zum Unternehmensuniversum)
Sehr gute Leistung	Top 15%
Gute Leistung	Top 30%
Durchschnittliche Leistung	Top 50%
Unterdurchschnittliche Leistung	Untere 50%

---

# Anhang

## Informationen zu ESG Book

---

ESG Book ist ein weltweit führendes Unternehmen für Nachhaltigkeitsdaten und -technologie. ESG Book wurde 2018 von Arabesque gegründet und kombiniert modernste Technologie mit eigenem Research. ESG Book bietet eine breite Palette an cloudbasierten Nachhaltigkeitsprodukten und -lösungen für Finanzinstitute und Unternehmen. Das Unternehmen hat Niederlassungen in London, Frankfurt, Boston, Singapur, Delhi und Tokio und betreut Kunden weltweit von Büros in Asien, Europa und Nordamerika aus.

Weitere Informationen finden Sie unter: [www.esgbook.com](http://www.esgbook.com)

## Disclaimer

---

Arabesque S-Ray GmbH, also trading as "ESG Book", is a limited liability company (Gesellschaft mit beschränkter Haftung) incorporated in Frankfurt am Main and organised under the laws of Germany with registered number HRB 113087 in the commercial register of the local court with its seat and business address at Zeppelinallee 15, 60325 Frankfurt am Main, Germany (hereinafter "ESG Book"). ESG Book, with its UK branch and local subsidiaries, is a provider of sustainability data and advisory services and operates the sustainability data platform ESG Book. ESG Book does not offer any regulated financial services nor products. This document is provided on a confidential basis by ESG Book and is for information purposes only; accordingly, it is not a solicitation or an offer to buy any security or instrument or to participate in any trading activities nor should it be construed as a recommendation or advice on the merits of investing in any financial product. THIRD PARTY INFORMATION. Certain information contained in this document has been obtained from sources outside ESG Book. While such information is believed to be reliable for the purposes used herein, no representations are made as to the accuracy or completeness thereof and neither ESG Book nor its affiliates take any responsibility for such information. To the extent this document contains any links to third party websites, such links are provided as a convenience and for informational purposes only; they do not constitute an endorsement or an approval by ESG Book of any of the products, services or opinions of the corporations or organization or individual operating such third party websites. ESG Book bears no responsibility for the accuracy, legality or content of the external site or for that of subsequent links. RELIANCE – ESG Book makes no representation or warranty, express or implied, as to the accuracy or completeness of the information contained herein, and accepts no liability for any loss, of whatever kind, howsoever arising, in relation thereto, and nothing contained herein should be relied upon. CONFIDENTIALITY. This document contains highly confidential information regarding ESG Book's strategy and organization. Your acceptance of this document constitutes your agreement to keep confidential all the information contained in this document, as well as any information derived by you from the information contained in this document and not disclose any such information to any other person. This document may not be copied, reproduced, in any way used or disclosed or transmitted, in whole or in part, to any other person.

**esgbook**