

# Fact Sheet

## Über thyssenkrupp nucera

thyssenkrupp nucera ist einer der **weltweit führenden Anbieter von Elektrollysetechnologien**. Mit der **alkalischen Wasserelektrolyse (AWE)**, die zur Herstellung von **grünem Wasserstoff** im industriellen Maßstab genutzt wird, unterstützt das Unternehmen seine Kunden auf dem **Weg zur Klimaneutralität**. thyssenkrupp nucera verfügt über den größten AWE-Auftragsbestand weltweit und ist damit sehr gut positioniert, um das Marktpotenzial in diesem dynamisch wachsenden Markt zu nutzen und profitabel zu wachsen.

thyssenkrupp nucera ist seit mehr als 60 Jahren im **Chlor-Alkali-Geschäft (CA)** tätig und weltweit Technologieführer. Rund die Hälfte der Chlor-Alkali-Umsätze entfallen auf das Servicegeschäft über den gesamten Lebenszyklus der Anlagen.

Mit Investitionen in **Zukunftstechnologien** wie die **Hochtemperaturelektrolyse (SOEC)** erweitert thyssenkrupp nucera sein Produktportfolio und stärkt seine **führende Marktposition**.

## Vorstand und Aufsichtsrat



CEO

Dr. Werner  
Ponikwar

CFO

Dr. Arno  
Pfannschmidt

CTO

Fulvio  
Federico

Vorsitzender des Aufsichtsrates

Dr. Volkmar  
Dinstuhl

[Alle Mitglieder des Aufsichtsrates](#)



Technologieführer in der Elektrolyse



Grüner Wasserstoff als Schlüsselfaktor für die Dekarbonisierung und Klimaneutralität



Gut positioniert, um das riesige Marktpotenzial zu erschließen



Starke Bilanz zur Finanzierung des künftigen Wachstums



**thyssenkrupp**  
**nucera**

## Analystencoverage

Broker	Empfehlung	Kursziel (in €)	Letztes Update
Berenberg	Kaufen	16	29/07/2024
Bernstein SG	Kaufen	20	29/07/2024
BofA	Verkaufen	8,5	02/08/2024
Citi	Kaufen	25	01/12/2023
Deutsche Bank	Kaufen	23	16/05/2024
Goldman Sachs	Halten	11	29/07/2024
Intesa	Halten	10,8	30/07/2024
Kepler Cheuvreux	Kaufen	19	29/07/2024
Metzler	Halten	9,3	29/07/2024
mwb research	Kaufen	13,5	29/07/2024
ODDO BHF	Kaufen	25	14/02/2024
Redburn	Kaufen	25,5	24/05/2024
Royal Bank of Canada	Kaufen	20	29/05/2024
Santander	Verkaufen	10	31/07/2024

## Finanzkalender







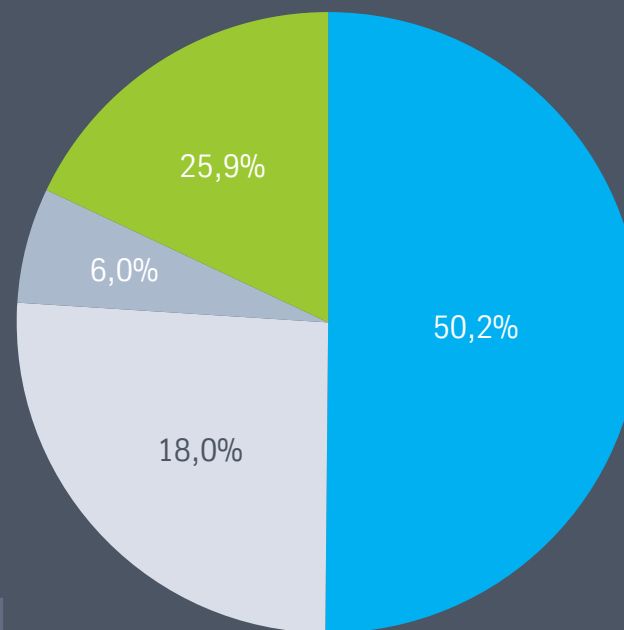
18/11/2024 Trading Statement 2023/2024



17/12/2024 Veröffentlichung des Geschäftsberichts 2023/2024

## Aktionärsstruktur

	thyssenkrupp AG	50,2%
	Industrie De Nora S.p.A.	25,9%
	Energy Solutions Company	6,0%
	Streubesitz	18,0%



IR- und Medien-Kontakte

[ir@thyssenkrupp-nucera.com](mailto:ir@thyssenkrupp-nucera.com)

[press@thyssenkrupp-nucera.com](mailto:press@thyssenkrupp-nucera.com)

[www.thyssenkrupp-nucera.com/de](http://www.thyssenkrupp-nucera.com/de)



**thyssenkrupp**  
**NUCERA**

+ - +  
- + -  
+ - +  
- + -  
+ - +  
- + -  
+ - +

## Wichtige Kennzahlen

in Mio. €	GJ 20/21	GJ 21/22	GJ 22/23
Auftragseingang	377	1.340	613
davon AWE	89	970	408
davon CA	287	370	206
Auftragsbestand	496	1.456	1.379
Umsatz	319	383	653
davon AWE	5	51	323
davon CA	314	332	330
EBITDA	30	12	29
EBIT	27	9	24
Ergebnis je Aktie (in €)	0,21	0,06	0,21
F&E Kosten	11	16	19
Nettofinanzguthaben*		275	761
Investitionsausgaben	1	4	4
Anzahl Mitarbeiter*	379	509	675

\*Jeweils zum Stichtag 30.09.

Die aktuellsten  
Veröffentlichungen  
finden Sie [hier](#)

Download  
Geschäftsbericht  
2022/2023

## Prognose Geschäftsjahr 23/24

- **Deutliches Umsatzwachstum** auf **820 Mio. € bis 900 Mio. €** angetrieben vor allem durch den bestehenden Auftragsbestand im **AWE-Bereich**
- **Negatives EBIT** (im mittleren zweistelligen Millionen-Euro-Bereich) aufgrund des Ausbaus des aktuell noch margenschwächeren AWE-Bereichs durch planmäßig steigende F&E-Kosten sowie höheren Verwaltungs- und Vertriebskosten für die Umsetzung der Wachstumsstrategie und den Organisationsaufbau



IR- und Medien-Kontakte

[ir@thyssenkrupp-nucera.com](mailto:ir@thyssenkrupp-nucera.com)

[press@thyssenkrupp-nucera.com](mailto:press@thyssenkrupp-nucera.com)

[www.thyssenkrupp-nucera.com/de](http://www.thyssenkrupp-nucera.com/de)

+ -

- +

+ -

- + -



thyssenkrupp  
nucera

# Standorte & Ausgewählte Projekte

