



Virtuelle ordentliche Hauptversammlung 2022 Allane SE

29. Juni 2022

allane mobility group

SIXTleasing

SIXTmobility
consulting

SIXTneuwagen

FlottenMeister
SIXT mobility

 autohaus24

Geschäftsentwicklung im GJ 2021 im Rahmen der Erwartungen – Vertragsbestand

Vertragsbestand ¹⁾	2021	2020	Veränderung
Konzern	128.800	129.900	-0,8 %
Online Retail	36.500	38.600	-5,4 %
Flottenmanagement	59.000	53.500	10,3 %
Flottenleasing	33.300	37.800	-11,9 %

1) Aufgrund von Rundungen ist es möglich, dass sich einzelne Zahlen nicht zum Gesamtbetrag addieren

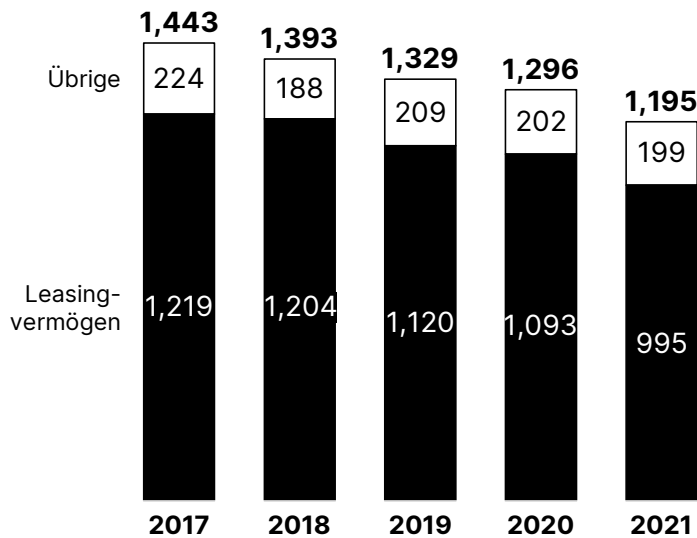
Geschäftsentwicklung im GJ 2021 im Rahmen der Erwartungen – Finanzkennzahlen

Finanzkennzahlen	2021	2020	Veränderung
Konzernumsatz	740,4 Mio. EUR	747,7 Mio. EUR	-1,0 %
Operativer Konzernumsatz	386,0 Mio. EUR	423,3 Mio. EUR	-8,8 %
EBITDA	184,0 Mio. EUR	211,4 Mio. EUR	-13,0 %
EBT	6,1 Mio. EUR	9,1 Mio. EUR	-32,7 %
Operative Umsatzrendite	1,6%	2,2%	-0,6 PP
Konzernüberschuss	5,8 Mio. EUR	2,2 Mio. EUR	+169,0 %
Dividende	0,06 EUR	0,02 EUR	+200,0 %

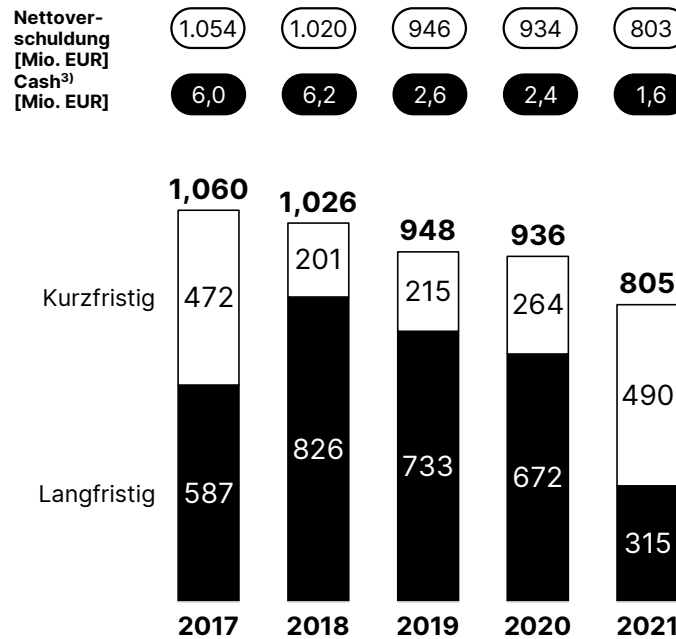
1) Aufgrund von Rundungen ist es möglich, dass sich einzelne Zahlen nicht zum Gesamtbetrag addieren

Finanz- und Vermögenslage: Erhöhung der Eigenkapitalquote auf 18,4 %

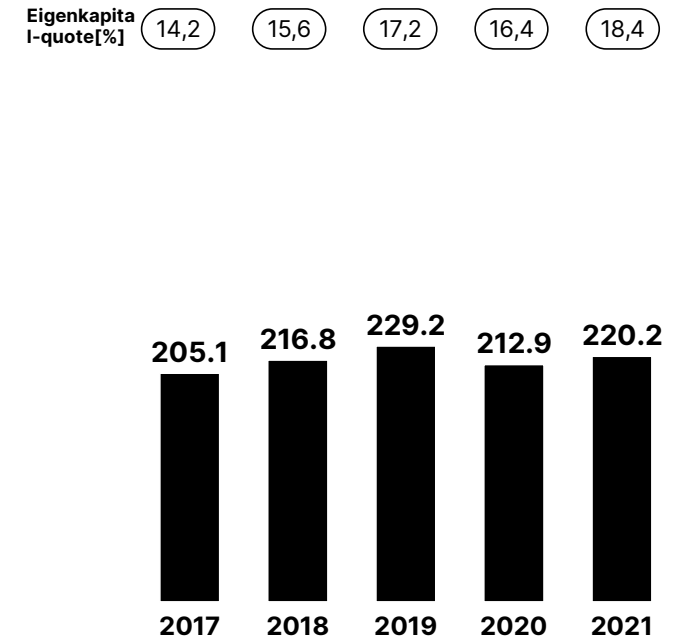
VERMÖGENSWERTE [Mio. EUR]¹⁾



FINANZVERBINDL. [Mio. EUR]²⁾



EIGENKAPITAL [Mio. EUR]



1) Aufgrund von Rundungen ist es möglich, dass sich einzelne Zahlen nicht zum Gesamtbetrag addieren

2) Einschließlich Verbindlichkeiten gegenüber nahestehenden Personen bis 2017

3) Bankguthaben / Bargeld

Stabiler Vertragsbestand in Q1 2022

Vertragsbestand ¹⁾	31.03.2022	31.12.2021	Veränderung
Konzern	128.610	128.800	-0,1 %
Online Retail	36.110	36.500	-1,0 %
Flottenmanagement	59.800	59.000	1,4 %
Flottenleasing	32.700	33.300	-1,9 %

1) Aufgrund von Rundungen ist es möglich, dass sich einzelne Zahlen nicht zum Gesamtbetrag addieren

Umsatz- und Ergebniswachstum in Q1 2022

Finanzkennzahlen	Q1 2022	Q1 2021	Veränderung
Konzernumsatz	189,8 Mio. EUR	186,7 Mio. EUR	1,7 %
Verkaufserlöse	94,0 Mio. EUR	89,0 Mio. EUR	5,6 %
Operativer Umsatz	95,8 Mio. EUR	97,7 Mio. EUR	-1,9 %
EBITDA	47,6 Mio. EUR	47,2 Mio. EUR	0,7 %
EBT	4,4 Mio. EUR	1,0 Mio. EUR	350,8 %
Op. Umsatzrendite	4,6 %	1,0 %	3,6 PP
Konzernüberschuss	3,0 Mio. EUR	0,6 Mio. EUR	393,2 %

1) Aufgrund von Rundungen ist es möglich, dass sich einzelne Zahlen nicht zum Gesamtbetrag addieren

Ausblick 2022

Ausblick 2022

2021

Vertragsbestand

Konzern	In einem Bereich zwischen 130.000 und 150.000 Verträgen	128.800 Verträge
---------	---	------------------

Finanzkennzahlen

Operativer Konzernumsatz	In einer Spanne zwischen 350 Mio. EUR und 400 Mio. EUR	386,0 Mio. EUR
EBT	Höherer einstelliger Millionen-Euro-Betrag	6,1 Mio. EUR

Neues Strategieprogramm FAST LANE 27

“Mobilität in jeder Hinsicht einfach zu machen”



FAST LANE 27 baut auf der bestehenden Marktposition, den Kompetenzen und den Geschäftsfeldern auf und bietet zusätzliche Dienstleistungen und Werte:

mehr **Angebote**

mehr **Innovation**

mehr **Zusammenarbeit**

mehr **Internationalisierung**

mehr **Nachhaltigkeit**

Kontakt

ADRESSE

Allane SE

Dr.-Carl-von-Linde-Str. 2
82049 Pullach
Deutschland

INVESTOR RELATIONS

Allane SE

T: +49 89 7080 81230
Email: ir@allane.com

Hinweis

Diese Präsentation enthält bestimmte in die Zukunft gerichtete Aussagen, die sich auf das Geschäft, die finanzielle Entwicklung und die Ergebnisse der Allane SE (zusammen mit ihren Tochtergesellschaften, die „Gesellschaft“) und/oder die Branche, in der die Gesellschaft tätig ist, beziehen. Zukunftsgerichtete Aussagen, unabhängig davon, ob sie mündlich oder schriftlich erfolgen, beziehen sich auf zukünftige Umstände und Ergebnisse und andere Aussagen, die keine historischen Tatsachen darstellen, manchmal gekennzeichnet durch die Worte „glaubt“, „erwartet“, „sagt voraus“, „beabsichtigt“, „projiziert“, „plant“, „schätzt“, „zielt ab“, „sieht voraus“, „erwartet“, „zielt ab“ und ähnliche Ausdrücke.

Zukunftsgerichtete Aussagen, einschließlich Annahmen, Meinungen und Ansichten des Unternehmens oder aus Drittquellen zitiert, sind ausschließlich Meinungen und Prognosen, die ungewiss und mit Risiken behaftet sind. Die tatsächlichen Ereignisse können von den erwarteten Entwicklungen erheblich abweichen, und zwar aufgrund einer Reihe von Faktoren, wie z. B. Änderungen der allgemeinen wirtschaftlichen Lage, insbesondere der wirtschaftlichen Lage in den Zielmärkten der Gesellschaft, Änderungen des Zinsniveaus, Änderungen des Wettbewerbsniveaus, Änderungen von Gesetzen und Vorschriften, Umweltschäden, mögliche Auswirkungen von Gerichtsverfahren und Klagen sowie die Fähigkeit des Konzerns, operative Synergien aus vergangenen oder zukünftigen Akquisitionen zu erzielen. Die Gesellschaft übernimmt keine Garantie dafür, dass die Annahmen, die den zukunftsgerichteten Aussagen zugrunde liegen, frei von Fehlern sind, unabhängig davon, ob diese mündlich oder schriftlich gemacht wurden. Die Gesellschaft übernimmt auch keine Verantwortung für die zukünftige Richtigkeit von Meinungen oder irgendeine Verpflichtung, die Aussagen in dieser Präsentation zu aktualisieren, um sie an spätere Ereignisse anzupassen. Zukunftsgerichtete Aussagen werden nur zum Datum dieser Präsentation gemacht. Weder die Aushändigung dieser Präsentation noch weitere Besprechungen des Unternehmens mit den Empfängern dieser Präsentation lassen unter keinen Umständen den Schluss zu, dass sich seit diesem Datum keine Änderungen in den Angelegenheiten des Unternehmens ergeben haben. Folglich übernimmt das Unternehmen keine Verpflichtung, die Erwartungen oder Einschätzungen der Investoren zu überprüfen, zu aktualisieren oder zu bestätigen oder eine Revision der zukunftsgerichteten Aussagen zu veröffentlichen, um Ereignisse oder Umstände zu berücksichtigen, die im Zusammenhang mit dem Inhalt der Präsentation auftreten.

Darüber hinaus kann ein unerwarteter Nachfrageeinbruch oder eine konjunkturelle Stagnation in unserem Hauptmarkt Deutschland und/oder in anderen westeuropäischen Märkten zu einer völlig anderen Entwicklung führen. Die tatsächliche Entwicklung kann wesentlich von den in dieser Präsentation geäußerten Erwartungen abweichen, wenn eines der genannten oder andere hier nicht aufgeführte Risiken eintreten und/oder sich die den Prognosen und Aussichten zugrunde liegenden Annahmen als unzutreffend erweisen sollten.

Diese Präsentation enthält nur zusammenfassende Informationen und erhebt keinen Anspruch auf Vollständigkeit und ist nicht als Grundlage für eine Analyse oder sonstige Bewertung gedacht (und sollte auch nicht als solche verwendet werden). Darüber hinaus können sich die Informationen in dieser Präsentation ändern. Es wird keine Zusicherung oder Gewährleistung (weder ausdrücklich noch stillschweigend) hinsichtlich der hierin enthaltenen Informationen, einschließlich Prognosen, Schätzungen, Ziele und Meinungen, gegeben, und es wird keinerlei Haftung für hierin enthaltene Fehler, Auslassungen oder Falschaussagen übernommen.

Aufgrund von Rundungen ist es möglich, dass sich einzelne Zahlen in dieser Präsentation nicht immer zur Gesamtsumme aufaddieren.

Die Präsentation wird Ihnen ausschließlich zu Ihrer Information zur Verfügung gestellt und darf weder ganz noch teilweise vervielfältigt oder an andere Personen weitergegeben werden.

Mit der Entgegennahme dieser Präsentation erkennen Sie das Vorstehende an.