



Geschäftszahlen H1/Q2 2024

Wiesloch, 14. August 2024

Highlights H1 2024

- **Höchststände bei Gesamterlösen und EBIT erreicht – Erfolg des strategisch entwickelten Geschäftsmodells**
- **Gesamterlöse auf 514 Mio. Euro** gesteigert (VJ: 475 Mio. Euro), vor allem im Leistungsbereich Vermögen – **EBIT in Höhe von 48,7 Mio. Euro** deutlich über Vorjahr (37,4 Mio. Euro)
- Zentrale Bestandskennzahl für zukünftige Erlösentwicklung: **Betreutes Vermögen** überschreitet erstmals **Marke von 60 Mrd. Euro**
- **EBIT-Prognose 2024** von 75 bis 85 Mio. Euro **bestätigt** und auf **obere Hälfte des Korridors konkretisiert** – **EBIT-Planung 2025** von 100 bis 110 Mio. Euro **bekräftigt**

Weiterentwickelte Aufstellung der MLP Gruppe

1971 – 2000

1971
Gründung MLP
(Marschollek, Lautenschläger & Partner)

1988
Börsengang

1999
Gründung der MLP Corporate University (CU)

2001 – 2005

2005
Stärkung der Unabhängigkeit, Verkauf der Versicherungstöchter

2006 – 2010

2006
Beteiligung an der FERI Finance AG

2008
Stärkung der betrieblichen Vorsorge – Übernahme TPC

2011 – 2015

2012
MLP CU wird zur CFP-Ausbildung akkreditiert

2015
Stärkung des Sachversicherungsgeschäfts – Übernahme DOMCURA

2016 – 2020

2017
Umwandlung der MLP AG in die MLP SE

2019
Mehrheitsbeteiligung an Deutschland.Immobilien

2021 – heute

2021
MLP übernimmt RVM und erschließt Markt für Industrieversicherung strategisch

2021
50 Jahre MLP

2022
Weiterer Aufbau des Plattformgeschäfts mit :pxtra

Agenda

Geschäftszahlen H1/Q2 2024

1 | GESCHÄFTSENTWICKLUNG H1/Q2 2024

2 | STRATEGISCHE WEITERENTWICKLUNGEN

3 | PROGNOSE 2024 UND PLANUNG 2025

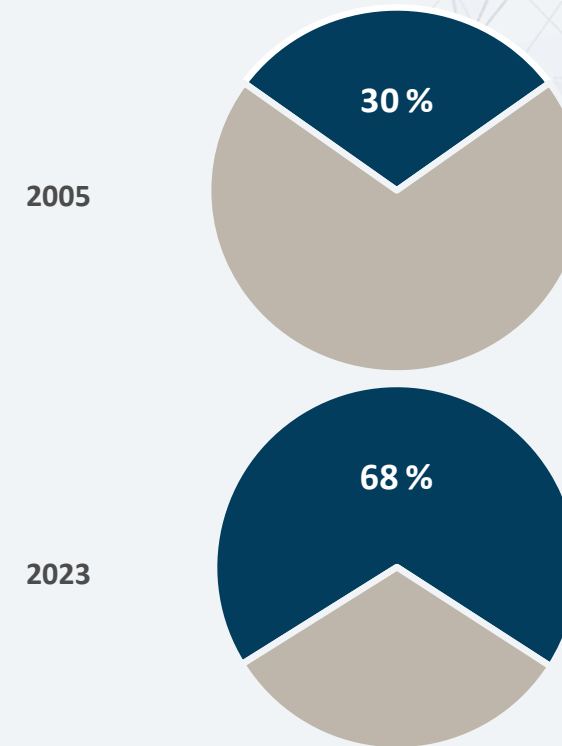
4 | ZUSAMMENFASSUNG UND FRAGEN

Gesamterlöse steigen auf neuen Höchststand

Gesamterlöse 6M des MLP Konzerns
in Mio. Euro



Wiederkehrende Erlöse
Anteil an Umsatzerlösen

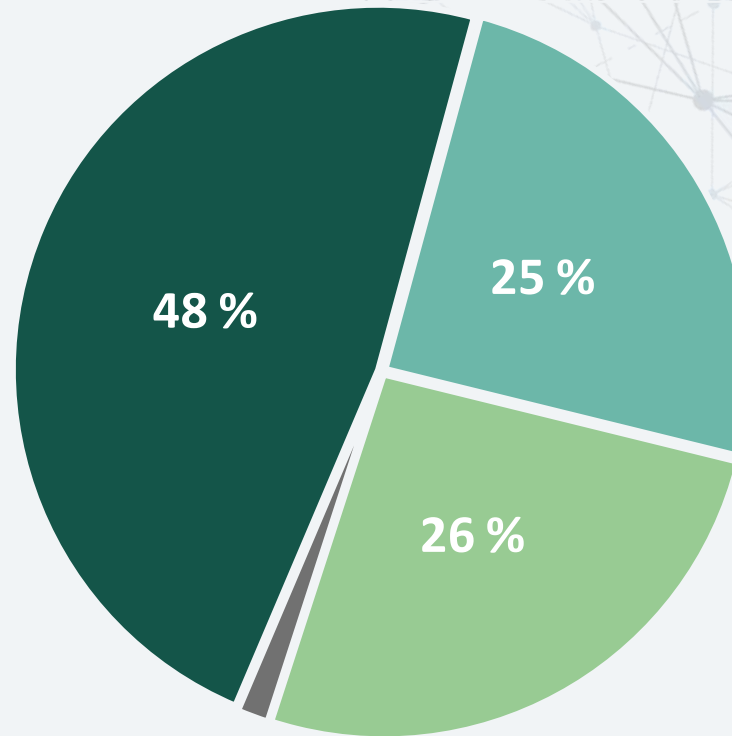


Starkes Wachstum im Leistungsbereich Vermögen

Umsatzerlöse 6M nach Leistungsbereichen
in Mio. Euro, Vorjahreswerte in Klammern

Vermögen	240	(190)	+26 %
Vermögensmanagement	176	(150)	+17 %
Zinsgeschäft	46	(27)	+66 %
Immobilienvermittlung	11	(6)	+107 %
Finanzierung	6	(7)	-7 %

Sonstiges	7	(19)	-63 %
Immobilienentwicklung	3	(15)	-81 %
Übrige Beratungsvergütung	4	(4)	+8 %



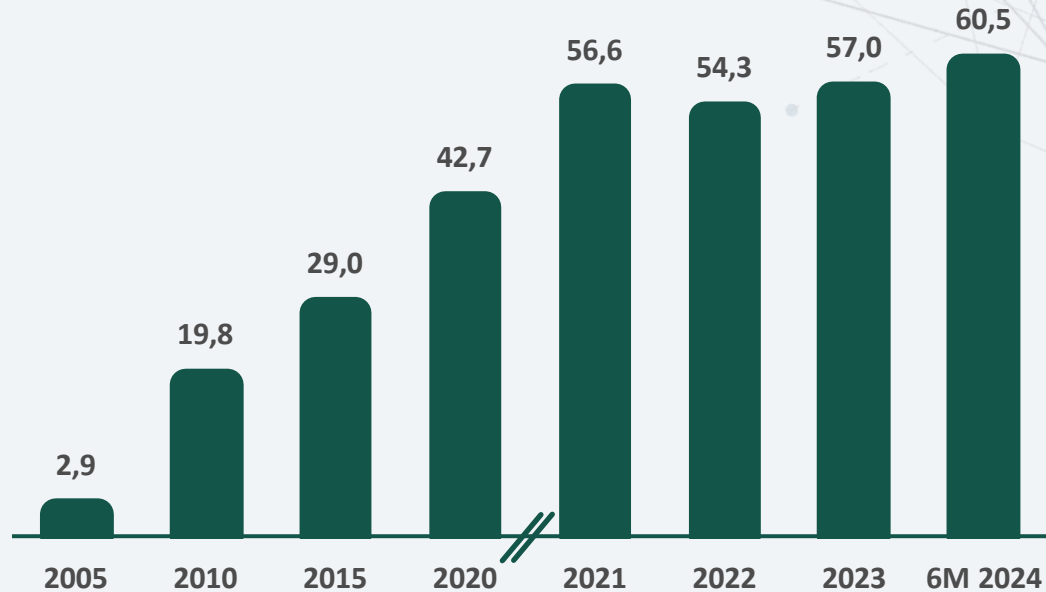
Vorsorge	123	(123)	+1 %
Altersvorsorge	93	(93)	-0 %
Krankenversicherung	31	(30)	+3 %

Absicherung	131	(128)	+3 %
Sachversicherung	131	(128)	+3 %

Betreutes Vermögen übertrifft Marke von 60 Mrd. Euro

Betreutes Vermögen*

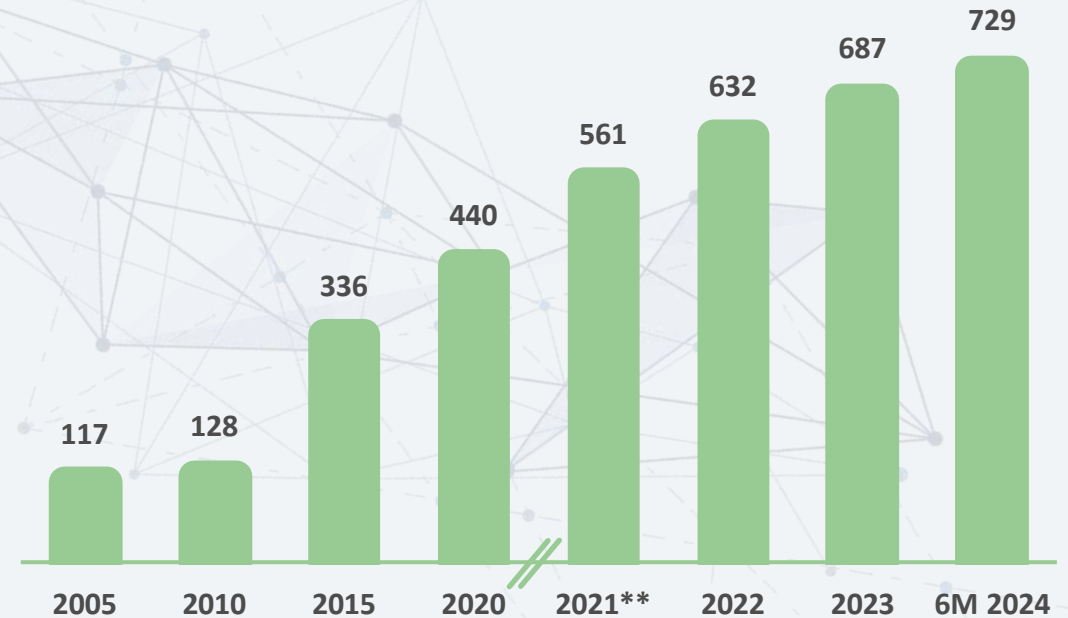
in Mrd. Euro, zum 31.12. bzw. zum 30.06.



* enthält Vermögensmanagement und Zinsgeschäft

Bestand in der Sachversicherung

in Mio. Euro, zum 31.12. bzw. zum 30.06.

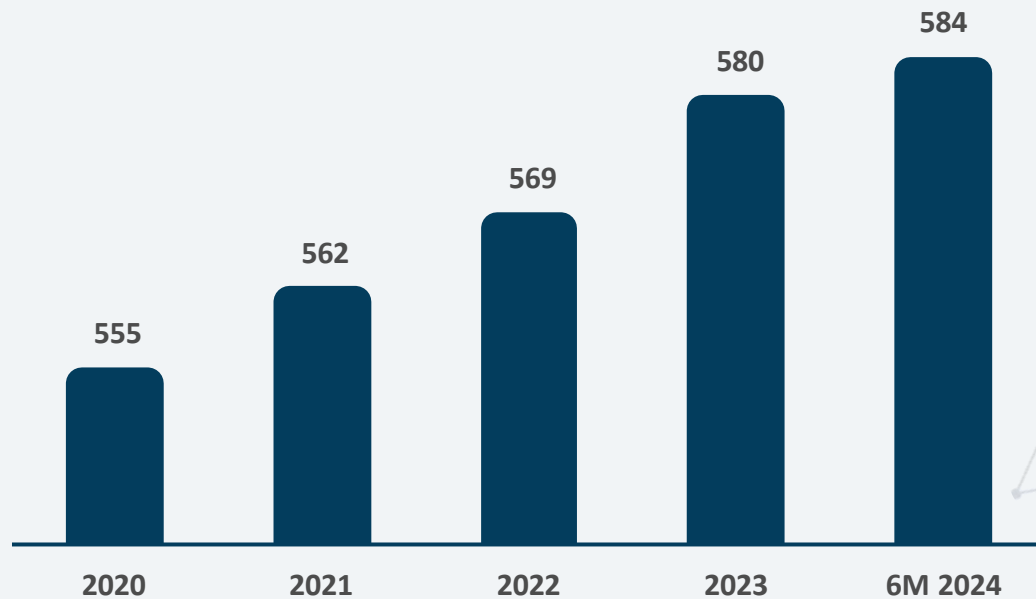


** ab 2021 inkl. Erstkonsolidierung der Gesellschaften des Segments Industriemakler; darunter auch RVM zum 01.04.2021

Wachstum in allen Kundengruppen

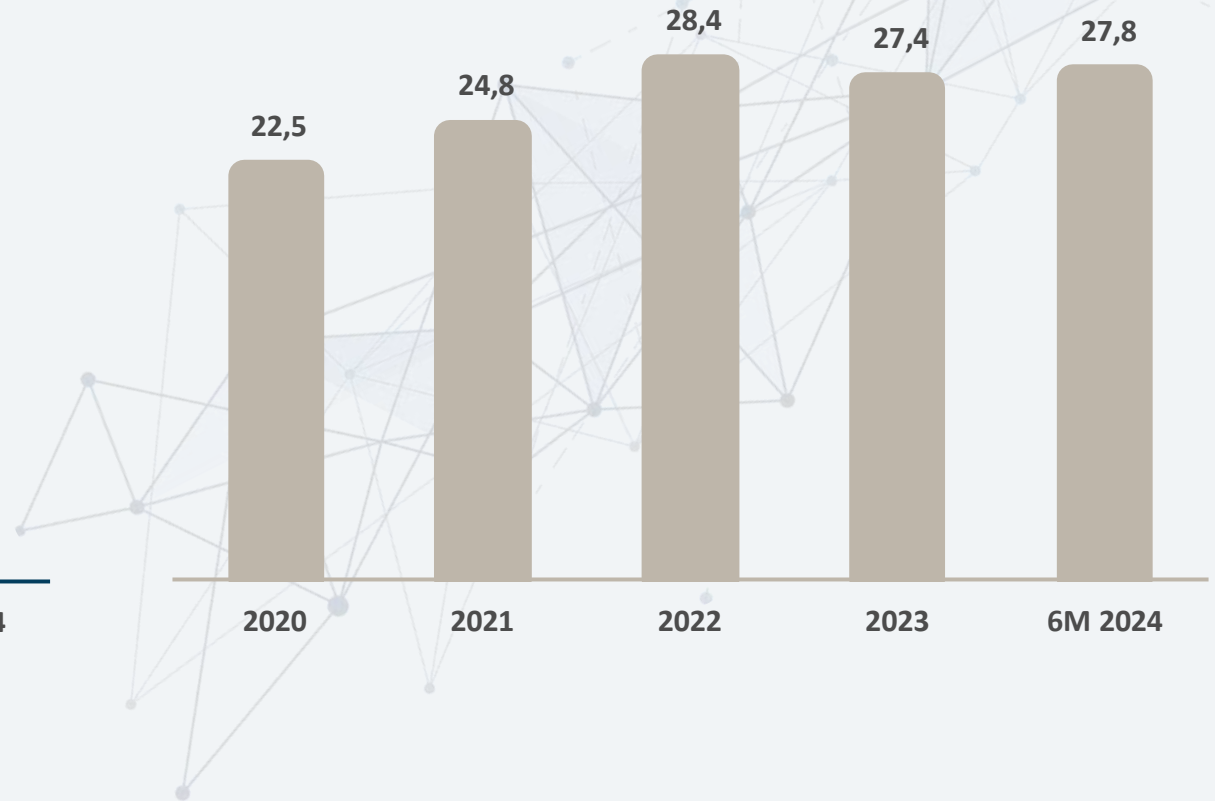
Familienkunden

in Tausend, zum 31.12. bzw. zum 30.06.



Firmen- und institutionelle Kunden

in Tausend, zum 31.12. bzw. zum 30.06.



EBIT bei 48,7 Mio. Euro – starkes zweites Quartal

Ergebnisentwicklung

MLP Konzern (in Mio. Euro)	6M 2024	6M 2023	△
Gesamterlöse	514,3	475,0	+8 %
EBIT	48,7	37,4	+30 %
Finanzergebnis	5,5	-2,4	+332 %
EBT	54,1	35,1	+54 %
Steuern	-16,4	-11,4	-43 %
Konzernergebnis	37,8	23,6	+60 %
EPS in Euro	0,35	0,24	+45 %

Bilanzkennzahlen

MLP Konzern	30.06.2024
Bilanzsumme	4.076 Mio. Euro
Eigenkapital	570 Mio. Euro
Eigenkapitalquote	14,0 %
Eigenkapitalrendite	7,1 %
MLP Finanzholdinggruppe	30.06.2024
Eigenmittelquote	19,9 %
Liquidity Coverage Ratio (LCR)	1.092 %

Detaillierte Informationen finden Sie in unserem Bericht zum 1. Halbjahr und 2. Quartal 2024 auf unserer Website:
<https://mlp-se.de/investoren/finanzpublikationen/berichte/berichte-2024/>

Agenda

Geschäftszahlen H1/Q2 2024

1 | GESCHÄFTSENTWICKLUNG H1/Q2 2024

2 | STRATEGISCHE WEITERENTWICKLUNGEN

3 | PROGNOSE 2024 UND PLANUNG 2025

4 | ZUSAMMENFASSUNG UND FRAGEN

Digitalisierungsstrategie: Kunden- und Beraterportal als Wettbewerbsvorteil

Digitale Ergänzung der persönlichen Kundenbeziehung

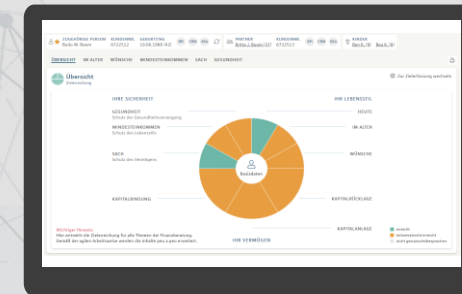
Digitaler Finanzüberblick
durch das **Financial Home**



Darstellung und Verwaltung der gesamten Vermögensstruktur und aller Verträge zur Risikoabsicherung: Konten, Kreditkarten, Depots, Krypto-Assets, Versicherungen

Kunde

Persönliche Beratung, begleitet
durch das **Beraterportal**



Soll-Ist-Abgleich des Kundenbedarfs als zentrales Element für eine ganzheitliche, kundenorientierte Beratung

Verantwortungsvoller Einsatz von Robotics und Künstlicher Intelligenz

Erfolgreiches Traineeprogramm für Nachwuchsberater

Programmstart zum 01.07.2023

Zwischenstand zum 30.06.2024

Recruiting

- Nachwuchskräfte für Beraterberuf
- Voraussetzung: Hochschulabschluss

Innovatives Angebot

- 4 Monate ausschließlicher Teilnehmer-Fokus auf eigene Ausbildung
- MLP Corporate University sichert Qualität der Ausbildung
- Angestelltenverhältnis gibt finanzielle Sicherheit

123

Trainees sind MLP Berater geworden seit Programmstart (46 aktuell im Programm)

32 %

der eingetretenen Trainees sind weiblich und 68 % der Trainees männlich

20 - 30

Trainees pro Durchgang bei mehreren Programmstarts im Jahr

Teil des MLP
Demografie-Managements

Traineeprogramm

- Teilnehmer sind im Anschluss selbstständige Handelsvertreter
- Kontinuierliche Weiterbildung an der MLP Corporate University
- Begleitung der Kunden über alle Lebensphasen

Standortplanung

Strukturierte
Nachfolgeplanung

2 | STRATEGISCHE WEITERENTWICKLUNGEN

Agenda

Geschäftszahlen H1/Q2 2024

1 | GESCHÄFTSENTWICKLUNG H1/Q2 2024

2 | STRATEGISCHE WEITERENTWICKLUNGEN

3 | PROGNOSE 2024 UND PLANUNG 2025

4 | ZUSAMMENFASSUNG UND FRAGEN

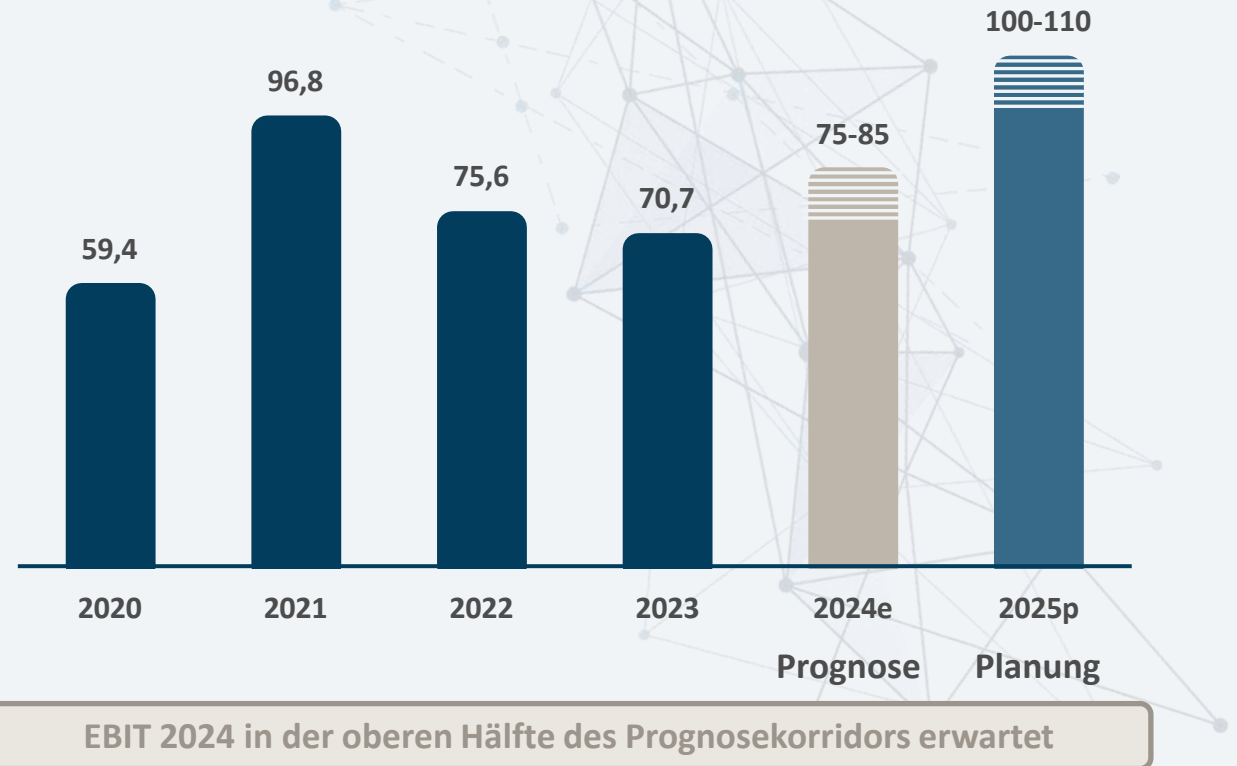
Prognose 2024

Umsatzerlöse

sehr positiv: ++, positiv: +, neutral: 0, negativ: -, sehr negativ: --



EBIT in Mio. Euro



Planung 2025



Agenda

Geschäftszahlen H1/Q2 2024

1 | GESCHÄFTSENTWICKLUNG H1/Q2 2024

2 | STRATEGISCHE WEITERENTWICKLUNGEN

3 | PROGNOSE 2024 UND PLANUNG 2025

4 | ZUSAMMENFASSUNG UND FRAGEN

Zusammenfassung

- Viel Potenzial in der **breiten und strategisch verzahnten Aufstellung** der MLP Gruppe – Zusammenspiel von qualitativ hochwertiger **Finanzberatung mit digitaler Unterstützung** als Erfolgsgarant
- **EBIT-Prognose 2024** von 75 bis 85 Mio. Euro **bestätigt** und auf **obere Hälfte des Korridors konkretisiert** – bei weiterhin bestehenden Risiken im Marktumfeld
- **EBIT-Planung für Ende 2025 bekräftigt:** 100 bis 110 Mio. Euro durch den weiteren Anstieg der Bestandskennzahlen und nachhaltiges Wachstum über alle Leistungsbereiche hinweg

Bei Fragen stehen wir Ihnen gerne zur Verfügung Ihre Ansprechpartner



Pascal Löcher

Leiter Investor Relations
Telefon 06222 • 308 • 3559
E-Mail pascal.loecher@mlp.de



Simon Knaack

Manager Investor Relations
Telefon 06222 • 308 • 2715
E-Mail simon.knaack@mlp.de



Tobias Wolf

Manager Investor Relations
Telefon 06222 • 308 • 4337
E-Mail tobias.wolf@mlp.de

Informationen über bevorstehende Veranstaltungen finden Sie auf unserer Website:
<https://mlp-se.de/investoren/finanzkalender/>