

# KONZERNABSCHLUSS

- 122** Konzern-Gewinn- und Verlustrechnung
- 123** Konzern-Gesamtergebnisrechnung
- 124** Konzernbilanz
- 126** Konzern-Eigenkapitalveränderungsrechnung
- 127** Konzern-Kapitalflussrechnung
- 128** Segmentberichterstattung  
nach Geschäftsfeldern
- 129** Anhang
- 189** Bilanzzeit
- 190** Bestätigungsvermerk des  
unabhängigen Abschlussprüfers
- 197** Die CEWE-Gruppe – Struktur und Organe

# KONZERN-GEWINN- UND VERLUSTRECHNUNG

FÜR DAS GESCHÄFTSJAHR 2022 DER CEWE STIFTUNG & CO. KGAA, OLDENBURG

in TEuro

	Anhang	2021	2022	Veränderung in %
Umsatzerlöse	C27	692.761	740.993	7,0
Erhöhung/Verminderung des Bestands an fertigen und unfertigen Erzeugnissen		257	-48	-
Andere aktivierte Eigenleistungen		1.301	2.881	121
Sonstige betriebliche Erträge	C28	27.117	29.263	7,9
Materialaufwand	C29	-160.700	-183.523	-14,2
<b>Rohergebnis</b>		<b>560.736</b>	<b>589.566</b>	<b>5,1</b>
Personalaufwand	C30	-194.949	-204.841	-5,1
Sonstige betriebliche Aufwendungen	C31	-241.173	-255.517	-5,9
<b>Ergebnis vor Abschreibungen und Steuern (EBITDA)</b>		<b>124.614</b>	<b>129.208</b>	<b>3,7</b>
Abschreibung auf immaterielle Vermögenswerte des Anlagevermögens und Sachanlagen	C32	-52.428	-53.589	-2,2
<b>Ergebnis vor Zinsen und Steuern (EBIT)</b>		<b>72.186</b>	<b>75.619</b>	<b>4,8</b>
Finanzerträge	C33	2.045	738	-63,9
Finanzaufwendungen	C33	-1.505	-1.544	-2,6
<b>Finanzergebnis</b>		<b>540</b>	<b>-806</b>	<b>-</b>
<b>Ergebnis vor Steuern (EBT)</b>		<b>72.726</b>	<b>74.813</b>	<b>2,9</b>
Steuern vom Einkommen und Ertrag	C34	-23.826	-23.748	0,3
<b>Ergebnis nach Steuern Konzern</b>		<b>48.900</b>	<b>51.065</b>	<b>4,4</b>
<b>Ergebnis je Aktie Konzern (in Euro)</b>				
Unverwässert	C35	6,77	7,20	6,5
Verwässert	C35	6,72	7,19	6,7

# KONZERN-GESAMTERGEBNISRECHNUNG

FÜR DAS GESCHÄFTSJAHR 2022 DER CEWE STIFTUNG & CO. KGAA, OLDENBURG

in TEuro

	Anhang	2021	2022	Veränderung in %
<b>Ergebnis nach Steuern</b>		<b>48.900</b>	<b>51.065</b>	<b>4,4</b>
Unterschied aus Währungsumrechnung	A5	1.939	-324	-
<b>Beträge, die gegebenenfalls in künftigen Perioden in die Gewinn- und Verlustrechnung umgegliedert werden</b>		<b>1.939</b>	<b>-324</b>	<b>-</b>
Versicherungsmathematische Gewinne und Verluste	D54, D55	3.291	10.795	228
Ertragsteuern auf erfolgsneutral erfasste Erträge und Aufwendungen		-902	-3.112	-245
Sonstiges Ergebnis von zum beizulegenden Zeitwert bewerteten Eigenkapitalinstrumenten		2.827	-518	-
<b>Sonstiges Ergebnis, das anschließend nicht in die Gewinn- und Verlustrechnung umgegliedert wird</b>		<b>5.216</b>	<b>7.165</b>	<b>37,4</b>
<b>Sonstiges Ergebnis</b>		<b>7.155</b>	<b>6.841</b>	<b>-4,4</b>
<b>Gesamtergebnis</b>		<b>56.055</b>	<b>57.906</b>	<b>3,3</b>

# KONZERNBILANZ

ZUM 31. DEZEMBER 2022 DER CEWE STIFTUNG & CO. KGAA, OLDENBURG

in TEuro

AKTIVA	Anhang	31.12.2021	31.12.2022	Veränderung in %
Sachanlagen	D36	212.383	224.699	5,8
Als Finanzinvestition gehaltene Immobilien	D37	17.091	19.016	11,3
Geschäfts- oder Firmenwerte	D38	77.758	81.775	5,2
Immaterielle Vermögenswerte	D39	25.991	24.558	-5,5
Finanzanlagen	D40	9.789	9.681	-1,1
Langfristige finanzielle Vermögenswerte	D41	1.194	978	-18,1
Langfristige übrige Forderungen und Vermögenswerte	D41	882	1.751	98,5
Aktive latente Steuern	D42	16.723	13.648	-18,4
<b>Langfristige Vermögenswerte</b>		<b>361.811</b>	<b>376.106</b>	<b>4,0</b>
Vorräte	D43	56.504	59.267	4,9
Kurzfristige Forderungen aus Lieferungen und Leistungen	D44	78.916	98.148	24,4
Kurzfristige Forderungen aus Ertragsteuererstattungen	D45	6.165	11.094	80,0
Kurzfristige finanzielle Vermögenswerte	D46	2.910	3.122	7,3
Kurzfristige übrige Forderungen und Vermögenswerte	D47	8.837	11.902	34,7
Liquide Mittel	D48	84.389	73.067	-13,4
<b>Kurzfristige Vermögenswerte</b>		<b>237.721</b>	<b>256.600</b>	<b>7,9</b>
<b>Aktiva</b>		<b>599.532</b>	<b>632.706</b>	<b>5,5</b>

in TEuro

PASSIVA	Anhang	31.12.2021	31.12.2022	Veränderung in %
Gezeichnetes Kapital	D49, D50	19.349	19.349	–
Kapitalrücklage	D51, D52	76.123	73.782	–3,1
Eigene Anteile zu Anschaffungskosten	D53	–14.206	–26.237	–84,7
Gewinnrücklagen und Bilanzgewinn	D54	254.568	295.869	16,2
<b>Eigenkapital</b>		<b>335.834</b>	<b>362.763</b>	<b>8,0</b>
Langfristige Rückstellungen für Pensionen	D55	38.268	29.119	–23,9
Langfristige passive latente Steuern	D56	2.202	2.144	–2,6
Langfristige übrige Rückstellungen	D57	398	567	42,5
Langfristige Finanzverbindlichkeiten	D58	407	116	–71,5
Langfristige Verbindlichkeiten aus Leasing	D59	43.430	40.536	–6,7
Langfristige finanzielle Verbindlichkeiten	D60	5	698	> 1.000
Langfristige übrige Verbindlichkeiten	D61	576	526	–8,7
<b>Langfristige Schulden</b>		<b>85.286</b>	<b>73.706</b>	<b>–13,6</b>
Kurzfristige Steuerschulden	D62	4.013	5.109	27,3
Kurzfristige übrige Rückstellungen	D63	3.020	2.690	–10,9
Kurzfristige Finanzverbindlichkeiten	D64	276	214	–22,5
Kurzfristige Verbindlichkeiten aus Leasing	D59	9.846	9.717	–1,3
Kurzfristige Verbindlichkeiten aus Lieferungen und Leistungen	D65	107.528	120.616	12,2
Kurzfristige finanzielle Verbindlichkeiten	D66	114	253	122
Kurzfristige übrige Verbindlichkeiten	D67	53.615	57.638	7,5
<b>Kurzfristige Schulden</b>		<b>178.412</b>	<b>196.237</b>	<b>10,0</b>
<b>Passiva</b>		<b>599.532</b>	<b>632.706</b>	<b>5,5</b>

# KONZERN-EIGENKAPITALVERÄNDERUNGSRECHNUNG

DER CEWE STIFTUNG & CO. KGAA, OLDENBURG

in TEuro

	Gezeichnetes Kapital	Kapitalrücklage	Erwirtschaftetes Konzern-eigenkapital	Versicherungsmathematische Gewinne und Verluste	Ausgleichsposten aus Währungsumrechnung	Erfolgsneutral berücksichtigte Ertragsteuern	Gewinnrücklagen und Bilanzgewinn	Summe	Eigene Anteile zu Anschaffungskosten	Konzern-eigenkapital
<b>Stand 01.01.2021</b>	19.302	75.065	234.910	-19.128	-6.826	6.171	215.127	309.494	-8.491	301.003
<b>Gesamtergebnis</b>	-	-	51.727	3.291	1.939	-902	56.055	56.055	-	56.055
Kapitalerhöhung	47	-	-	-	-	-	-	47	-	47
Gezahlte Dividende	-	-	-16.614	-	-	-	-16.614	-16.614	-	-16.614
Erwerb eigener Anteile	-	-	-	-	-	-	-	-	-6.669	-6.669
Aktionsoptionspläne	-	1.058	-	-	-	-	-	1.058	954	2.012
<b>Eigentümerbezogene Eigenkapitalveränderungen</b>	47	1.058	-16.614	-	-	-	-16.614	-15.509	-5.715	-21.224
<b>Stand 31.12.2021</b>	19.349	76.123	270.023	-15.837	-4.887	5.269	254.568	350.040	-14.206	335.834
<b>Gesamtergebnis</b>	-	-	50.547	10.795	-324	-3.112	57.906	57.906	-	57.906
Gezahlte Dividende	-	-	-16.605	-	-	-	-16.605	-16.605	-	-16.605
Erwerb eigener Anteile	-	-	-	-	-	-	-	-	-13.703	-13.703
Aktionsoptionspläne	-	-2.341	-	-	-	-	-	-2.341	1.672	-669
<b>Eigentümerbezogene Eigenkapitalveränderungen</b>	-	-2.341	-16.605	-	-	-	-16.605	-18.946	-12.031	-30.977
<b>Stand 31.12.2022</b>	19.349	73.782	303.965	-5.042	-5.211	2.157	295.869	389.000	-26.237	362.763

Details siehe D 49 – D 54

# KONZERN-KAPITALFLUSSRECHNUNG

FÜR DAS GESCHÄFTSJAHR 2022 DER CEWE STIFTUNG & CO. KGAA, OLDENBURG

in TEuro

	Anhang	2021	2022		Veränderung in %
<b>EBIT</b>		<b>72.186</b>		<b>75.619</b>	<b>4,8</b>
+/- Abschreibungen	C32, D36	52.428	53.589		2,2
<b>EBITDA</b>		<b>124.614</b>		<b>129.208</b>	<b>3,7</b>
+ Zahlungenunwirksame Effekte		8.416	692		-91,8
- Zunahme Operatives Netto-Working Capital		-13.764	-8.723		36,6
- Zunahme Sonstiges Netto-Working Capital (ohne Ertragsteuerpositionen)		-5.514	-187		96,6
- Gezahlte Steuern		-48.216	-27.676		42,6
+ Erhaltene Zinsen		75	43		-42,7
<b>= Cash Flow aus betrieblicher Tätigkeit</b>		<b>65.611</b>		<b>93.357</b>	<b>42,3</b>
- Abflüsse aus Investitionen in Sachanlagen und immaterielle Vermögenswerte		-38.464	-55.327		-43,8
- Abflüsse aus Käufen von konsolidierten Anteilen/Akquisitionen	A3	-9.779	-7.682		21,4
+ Zuflüsse aus Investitionen in Finanzanlagen		2.045	285		-86,1
+ Zuflüsse aus Investitionen in langfristige Finanzinstrumente		346	266		-23,1
+ Zuflüsse aus dem Verkauf von Sachanlagen und immateriellen Vermögenswerten		1.710	568		-66,8
<b>= Cash Flow aus Investitionstätigkeit</b>		<b>-44.142</b>		<b>-61.890</b>	<b>-40,2</b>
<b>= Free-Cash Flow</b>		<b>21.469</b>		<b>31.467</b>	<b>46,6</b>
- Gezahlte Dividenden	D54	-16.614	-16.605		0,1
- Erwerb von eigenen Anteilen	D53	-6.669	-13.703		-105
- Auszahlungen aus Aktienoptionsplänen		-2.600	-357		86,3
<b>= Abflüsse an Anteilseigner</b>		<b>-25.883</b>		<b>-30.665</b>	<b>-18,5</b>
- Abflüsse aus der Veränderung der Finanzschulden		-11.674	-11.485		1,6
- Gezahlte Zinsen		-2.549	-448		82,4
<b>= Cash Flow aus Finanzierungstätigkeit</b>		<b>-40.106</b>		<b>-42.598</b>	<b>-6,2</b>
<b>Liquide Mittel zum Beginn der Berichtsperiode</b>		<b>102.809</b>		<b>84.389</b>	<b>-17,9</b>
+ Wechselkursbedingte Änderungen der liquiden Mittel		217	-191		-
+ Cash Flow aus betrieblicher Tätigkeit		65.611	93.357		42,3
- Cash Flow aus Investitionstätigkeit		-44.142	-61.890		-40,2
- Cash Flow aus Finanzierungstätigkeit		-40.106	-42.598		-6,2
<b>= Liquide Mittel zum Ende der Berichtsperiode</b>		<b>84.389</b>		<b>73.067</b>	<b>-13,4</b>

# SEGMENTBERICHTERSTATTUNG NACH GESCHÄFTSFELDERN<sup>1</sup>

FÜR DAS GESCHÄFTSJAHR 2022 DER CEWE STIFTUNG & CO. KGAA, OLDENBURG

in TEuro

		Fotofinishing	Einzelhandel	Kommerzieller Online-Druck	Sonstiges	Intersegment- Umsätze <sup>2</sup>	CEWE-Gruppe
<b>Außenumsatzerlöse</b>	<b>2022</b>	<b>616.073</b>	<b>32.385</b>	<b>86.495</b>	<b>8.263</b>	<b>-2.223</b>	<b>740.993</b>
	2021	590.103	31.157	66.030	7.607	-2.136	692.761
Außenumsatzerlöse währungsbereinigt	<b>2022</b>	<b>-2.087</b>	<b>-304</b>	<b>-260</b>	<b>-</b>	<b>-</b>	<b>-2.651</b>
	2021	257	-498	29	-	-	-212
<b>EBIT</b>	<b>2022</b>	<b>73.710</b>	<b>169</b>	<b>2.296</b>	<b>-556</b>	<b>-</b>	<b>75.619</b>
	2021	71.186	187	1.200	-387	-	72.186
Planmäßige Abschreibungen	<b>2022</b>	<b>41.855</b>	<b>3.891</b>	<b>6.835</b>	<b>849</b>	<b>-</b>	<b>53.430</b>
	2021	41.071	3.475	6.926	821	-	52.293
Außerplanmäßige Abschreibungen	<b>2022</b>	<b>108</b>	<b>37</b>	<b>14</b>	<b>-</b>	<b>-</b>	<b>159</b>
	2021	68	30	26	11	-	135

<sup>1</sup> Die Segmentberichterstattung nach Geschäftsfeldern ist integraler Bestandteil des Anhangs.

<sup>2</sup> Die Intersegmentumsätze betreffen die Konsolidierung von Umsätzen zwischen zwei unterschiedlichen Segmenten.

Erläuterung der Segmente

- » Fotofinishing inkl. der Umsätze und Ergebnisse aus CEWE-Fotoarbeiten des eigenen Einzelhandels.
- » Einzelhandel beinhaltet nur das Handelswarengeschäft ohne eigene CEWE-Fotoarbeiten.
- » Sonstiges beinhaltet Holding-/Strukturkosten (vor allem AR- und IR-Kosten), Immobilien, futalis.



# ANHANG

## DER CEWE STIFTUNG & CO. KGaA, OLDENBURG

### A. ALLGEMEINE ANGABEN

#### 1 UNTERNEHMENSINFORMATION

Die CEWE Stiftung & Co. KGaA (im Folgenden: CEWE-KGaA) ist eine börsennotierte Kommanditgesellschaft auf Aktien deutschen Rechts mit Sitz in Deutschland (Meerweg 30 – 32, 26133 Oldenburg). Sie ist im Handelsregister des Amtsgerichts Oldenburg unter HRB 208214 eingetragen.

Die CEWE-KGaA ist Muttergesellschaft der CEWE-Gruppe (im Folgenden: CEWE). CEWE ist ein international tätiger Konzern, dessen Schwerpunkte als Technologie- und Marktführer im Bereich Fotofinishing, im Kommerziellen Online-Druck sowie im Fotoeinzelhandel liegen.

Der vorliegende Konzernabschluss und der zusammengefasste Lagebericht für das Geschäftsjahr 2022 wurden vom Vorstand der CEWE-KGaA aufgestellt und werden beim Bundesanzeiger eingereicht und veröffentlicht.

#### 2 GRUNDLAGEN FÜR DIE AUFSTELLUNG DES KONZERNABSCHLUSSES

Der Konzernabschluss der CEWE-KGaA für das Berichtsjahr vom 1. Januar 2022 bis zum 31. Dezember 2022 ist in Übereinstimmung mit den am Stichtag geltenden International Financial Reporting Standards (IFRS) und den Interpretationen des International Accounting Interpretation Committee (IFRIC), wie sie in der EU anzuwenden sind, sowie den ergänzend nach § 315a Abs. 1 HGB anzuwendenden Vorschriften erstellt.

Folgende Standards und Überarbeitungen sowie Interpretationen waren seit dem Berichtsjahr erstmals anzuwenden:

#### Änderung/Standard

	Datum der Veröffentlichung	Datum der Übernahme in EU-Recht	Anwendungszeitpunkt (EU)
IFRS 16 „Leasing“: Änderung an IFRS 16: Covid-19-bezogene Mietkonzessionen über den 30. Juni 2021 hinaus	31.03.2021	30.08.2021	01.04.2021
Jährliche Verbesserungen der IFRS (AIP) – Zyklus 2018–2020	14.05.2020	28.06.2021	01.01.2022
Änderungen an IFRS 3: Verweis auf das Rahmenkonzept	14.05.2020	28.06.2021	01.01.2022
Änderungen an IAS 16: Sachanlagen – Einnahmen vor der beabsichtigten Nutzung	14.05.2020	28.06.2021	01.01.2022
Änderungen an IAS 37: Belastende Verträge – Kosten der Vertragserfüllung	14.05.2020	28.06.2021	01.01.2022

Die genannten Standards sind in dem Berichtsjahr erstmalig verpflichtend anzuwenden.

Bei der Bilanzierung aller Mietzugeständnisse im Zusammenhang mit COVID-19, die der CEWE als Leasingnehmer von Leasinggebern gewährt worden sind, wurde im Geschäftsjahr 2020 die gewährte praktische Erleichterung durch die Änderung an IFRS 16 „COVID-19 Related Rent Concessions“ angewendet. Daher wurden Mietzugeständnisse im Zusammenhang mit COVID-19 so behandelt, als läge keine Modifikation des jeweiligen Leasingverhältnisses vor. Die Erleichterung war ursprünglich auf Mietzugeständnisse beschränkt, die zu einer Verringerung von Leasingzahlungen führten, die am oder vor dem 30. Juni 2021 fällig waren. Mit den vorzeitig angewendeten Änderungen an IFRS 16 vom 31. März 2021 „COVID-19-Related Rent Concessions beyond 30 June 2021“ verlängerte der IASB diesen Termin auf den 30. Juni 2022. Da bereits die ursprüngliche Ausnahmeregelung in Anspruch genommen wurde, wurde auch die Verlängerung auf Leasingverträge mit ähnlichen Merkmalen und unter ähnlichen Bedingungen angewendet. Im Geschäftsjahr 2022 wurden hieraus keine Beträge mehr in der Gewinn- und Verlustrechnung erfasst (Vorjahr: 482 TEuro).

Folgende in EU-Recht übernommene IFRS wurden bis zum Bilanzstichtag herausgegeben, sind aber erst in späteren Berichtsperioden verpflichtend anzuwenden.

#### Änderung/Standard

	Datum der Veröffentlichung	Datum der Übernahme in EU-Recht	Anwendungszeitpunkt (EU)
IFRS 17 „Versicherungsverträge“ inkl. Änderungen an IFRS 17 vom 25.06.2020	18.05.2017	19.11.2021	01.01.2023
Änderungen an IFRS 17: Erstmalige Anwendung von IFRS 17 und IFRS 9 – Vergleichsinformationen	09.12.2021	08.09.2022	01.01.2023
Änderungen an IAS 12 Ertragsteuern: Latente Steuern hinsichtlich Vermögenswerten und Verbindlichkeiten aus Einzeltransaktionen	07.05.2021	11.08.2022	01.01.2023
Änderungen an IAS 1 Darstellung des Abschlusses und IFRS Practice Statement 2: Darstellung der Bilanzierungs- und Bewertungsmethoden	12.02.2021	02.03.2022	01.01.2023
Änderungen an IAS 8 Bilanzierungs- und Bewertungsmethoden, Änderungen von Schätzungen und Fehler: Definition von Schätzungen	12.02.2021	02.03.2022	01.01.2023

Die Angaben beschreiben Standards und Änderungen, die zum Bilanzstichtag bereits beschlossen wurden. Jedoch sind die Inhalte noch nicht in Kraft getreten, die Effekte werden erst in einem späteren Bilanzierungsjahr erkennbar.

Aus den neuen Standards und Änderungen bestehender Standards werden sich voraussichtlich keine wesentlichen Änderungen auf die Vermögens-, Finanz- und Ertragslage ergeben.

Nachfolgende Standards sowie Interpretationen und Änderungen zu bestehenden Standards, die ebenfalls vom IASB zum Bilanzstichtag herausgegeben wurden, sind im Konzernabschluss zum 31. Dezember 2022 noch nicht verpflichtend anzuwenden. Deren Anwendung setzt voraus, dass sie im Rahmen des IFRS-Übernahmeverfahrens („Endorsement“) der EU angenommen werden:

#### Änderung/Standard

	Datum der Veröffentlichung	Datum der Übernahme in EU-Recht	Anwendungszeitpunkt (EU)
Änderungen an IAS 1: » Klassifizierung von Schulden als lang- oder kurzfristig » Klassifizierung von Schulden als lang- oder kurzfristig – Verschiebung des Erstanwendungszeitpunkts	23.01.2020 / 15.07.2020	offen	01.01.2024
Änderungen an IAS 1: Langfristige Verbindlichkeiten mit Covenants	31.10.2022	offen	01.01.2024
Änderungen an IFRS 16: Leasingverbindlichkeit bei Sale-and-Leaseback	22.09.2022	offen	01.01.2024

Die Angaben zeigen Standards und Interpretationen, die noch nicht verpflichtend in der EU anzuwenden sind. Die genannten Inhalte sind jedoch verpflichtend beschlossen und werden zurzeit in einem Endorsement-Verfahren der EU in staatliches Recht übernommen.

Die Anwendung der zum Bilanzstichtag herausgegebenen, aber noch nicht verbindlich umzusetzenden Standards wird im Hinblick auf zukünftige Auswirkungen auf die Vermögens-, Finanz- und Ertragslage noch geprüft. Unter Umständen werden aufgrund einiger Standards zusätzliche Anhangangaben erforderlich sein. Die neuen Standards werden erst nach Abschluss des Endorsement-Verfahrens in der EU angewendet.

**Bestimmung von beizulegenden Zeitwerten**

Bei der Bestimmung des beizulegenden Zeitwertes eines Vermögenswertes oder einer Schuld verwendet CEWE so weit wie möglich am Markt beobachtbare Daten. Basierend auf den in den Bewertungstechniken verwendeten Inputfaktoren werden die beizulegenden Zeitwerte in unterschiedliche Stufen in der Fair-Value-Hierarchie eingeordnet:

- » Stufe 1: Notierte Preise (unbereinigt) auf aktiven Märkten für identische Vermögenswerte oder Schulden.
- » Stufe 2: Bewertungsparameter, bei denen es sich nicht um die in Stufe 1 berücksichtigten notierten Preise handelt, die sich aber für den Vermögenswert oder die Schuld entweder direkt (d.h. als Preis) oder indirekt (d.h. als Ableitung von Preisen) beobachten lassen.
- » Stufe 3: Bewertungsparameter für Vermögenswerte oder Schulden, die nicht auf beobachtbaren Marktdaten beruhen.

Mit Ausnahme der zum beizulegenden Zeitwert bilanzierten Derivate werden im vorliegenden Abschluss sämtliche Vermögenswerte und Schulden zu fortgeführten Anschaffungskosten bewertet. Bei den zu fortgeführten Anschaffungskosten bilanzierten Vermögenswerten und Schulden stellen die Buchwerte der finanziellen Vermögenswerte und Schulden in der Bilanz eine gute Näherung an den beizulegenden Zeitwert dar.

Die bilanzierten ausgewiesenen Derivate sind zum beizulegenden Zeitwert bewertet. Die von den Kreditinstituten ermittelten Marktwerte ergeben sich durch Abzinsung der erwarteten künftigen Zahlungsströme über die Restlaufzeit der Verträge auf Basis individueller, nicht beobachtbarer Inputparameter (Stufe 3 nach IFRS 7). Die Effekte sind von untergeordneter Bedeutung.

Die Gewinn- und Verlustrechnung wurde nach dem Gesamtkostenverfahren aufgestellt. Soweit nicht anders angegeben, werden sämtliche Wertinformationen in TEuro gemacht.

**3 KONSOLIDIERUNGSKREIS**

In den Konzernabschluss zum 31. Dezember 2022 sind neben der CEWE Stiftung & Co. KGaA die in- und ausländischen Gesellschaften einbezogen, bei denen die CEWE Stiftung & Co. KGaA unmittelbar oder mittelbar die Möglichkeit eines beherrschenden Einflusses hat. Der Konzern beherrscht ein Unternehmen, wenn eine Risikobelastung durch oder Anrechte auf schwankende Renditen aus seinem Engagement in dem Unternehmen vorliegen und der Konzern die Fähigkeit besitzt, seine Verfügungsgewalt über das Beteiligungsunternehmen dergestalt zu nutzen, dass dadurch die Höhe der Rendite des Beteiligungsunternehmens beeinflusst wird. Die Abschlüsse von Tochterunternehmen sind im Konzernabschluss ab dem Zeitpunkt enthalten, an dem die Beherrschung beginnt, und bis zu dem Zeitpunkt, an dem die Beherrschung endet.

Der Konsolidierungskreis umfasst zum 31. Dezember 2022 neben der CEWE Stiftung & Co. KGaA, Oldenburg, als Obergesellschaft 13 inländische und 19 ausländische Gesellschaften (vgl. E69, [Seite 182](#)). Daneben werden die auf die CEWE COLOR Versorgungskasse e.V., Wiesbaden, ausgelagerten Pensionsverpflichtungen gemäß IAS 19 in den Konzernabschluss einbezogen. Es liegt kein Treuhandmodell (Contractual Trust Arrangement – CTA) vor, da die Pensionsverpflichtungen rechtlich bei der CEWE-KGaA verbleiben. Insofern die Versorgungskasse ihren Verpflichtungen nicht aus eigenen Mitteln nachkommen kann, werden ihr diese durch die CEWE-KGaA zur Verfügung gestellt.

Wegen untergeordneter wirtschaftlicher Bedeutung nicht in den Konsolidierungskreis einbezogen wurde, wie im Vorjahr, die nicht operativ tätige Bilder-planet.de GmbH, Köln, sowie die im Oktober 2022 neu gegründete und noch nicht operativ tätige Gesellschaft Diginet Danmark ApS, Åbyhøj, Dänemark.

Zum 1. Juni 2022 hat CEWE eine Mehrheitsbeteiligung (100%) an der Hertz Systemtechnik GmbH mit Sitz in Delmenhorst erworben. Die Hertz Systemtechnik GmbH ist ein Spezialist für die Entwicklung und Produktion von Point-of-Sale-Terminalsystemen und langjähriger Partner und Lieferant der CEWE-Gruppe. Die Übernahme der Hertz Systemtechnik GmbH erfolgte im Rahmen einer Nachfolgeregelung und dient der Ergänzung des Kompetenzprofils im Sofortbildgeschäft am Point of Sale.

Der Kauf qualifiziert als Erwerb eines Business nach IFRS 3. Es wurde ein Kaufpreis von 8,5 Mio. Euro gezahlt. Die Kaufpreisallokation wurde zum 31. Dezember 2022 abgeschlossen. Hierdurch ergibt sich eine Erhöhung der immateriellen Vermögenswerte um 1,7 Mio. Euro, die eine Erhöhung der planmäßigen Abschreibungen um 0,3 Mio. Euro zur Folge hat, sowie eine Erhöhung des Vorratsvermögens um 0,4 Mio. Euro, welches sich in Höhe von 0,2 Mio. Euro bereits realisiert hat. Als Geschäfts- oder Firmenwert, der dem Fotofinishing zugeordnet wird, werden 4,0 Mio. Euro angesetzt. Nachfolgend die zum Erwerbszeitpunkt gültigen beizulegenden Zeitwerte der erworbenen Vermögenswerte und Schulden sowie der gesamten übertragenen Gegenleistung.

#### Erworbene Vermögenswerte und Schulden

in TEuro	Hertz Systemtechnik GmbH
Geschäfts- oder Firmenwert	4.016
Langfristige Vermögenswerte	5.465
Kurzfristige Vermögenswerte	4.123
Langfristige Schulden	-3.656
Kurzfristige Schulden	-1.428
<b>Nettovermögen</b>	<b>8.520</b>
<b>Kaufpreis</b>	<b>8.520</b>
Übernommene Zahlungsmittel und Zahlungsmitteläquivalente	838
<b>Nettoabfluss aus Akquisitionen</b>	<b>7.682</b>

Seit der Erstkonsolidierung haben die übernommenen Aktivitäten von Hertz mit 0,1 Mio. Euro zum Konzernumsatz und mit 0,7 Mio. Euro zum Ergebnis nach Steuern beigetragen. Wäre die Akquisition bereits zum 1. Januar 2022 konsolidiert worden, hätte sich der Konzernumsatz um weitere 0,1 Mio. Euro erhöht und das Ergebnis nach Steuern um 0,6 Mio. Euro vermindert.

Zum 1. Juli 2022 hat CEWE die viaprinto GmbH & Co. KG, Münster erstmals in den Konzernabschluss einbezogen. Die CEWE Stiftung & Co. KGaA hat mit Einbringungsvertrag vom 29. Juni 2022 zum Stichtag 1. Juli 2022 den Geschäftsbereich „viaprinto“ in die neu gegründete Gesellschaft viaprinto GmbH & Co. KG, Münster eingebracht. Die Einbringung erfolgte zu Buchwerten, es ergeben sich insofern keine Veränderungen der bilanzierten Vermögenswerte und Schulden.

#### 4 KONSOLIDIERUNGSGRUNDSÄTZE

Der Konzernabschluss wurde aus den einbezogenen in- und ausländischen Abschlüssen der Tochterunternehmen nach einheitlichen Bilanzierungs- und Bewertungsmethoden entwickelt. Bei sämtlichen in den Konzernabschluss einbezogenen Gesellschaften deckt sich der Stichtag des Einzelabschlusses mit dem Stichtag des Konzernabschlusses zum 31. Dezember 2022.

Die Bilanzierung erworbener Tochterunternehmen erfolgt nach der Erwerbsmethode. Die Anschaffungskosten des Erwerbs entsprechen dem beizulegenden Zeitwert der hingegenen Vermögenswerte, der ausgegebenen Eigenkapitalinstrumente und der entstandenen bzw. übernommenen Schulden zum Transaktionszeitpunkt. Außerdem beinhalten sie die beizulegenden Zeitwerte jeglicher angesetzten Vermögenswerte oder Schulden, die aus einer bedingten Gegenleistungsvereinbarung resultieren. Im Rahmen eines Unternehmenszusammenschlusses identifizierbare Vermögenswerte, Schulden und Eventualverbindlichkeiten werden bei der Erstkonsolidierung mit ihren beizulegenden Zeitwerten zum Erwerbszeitpunkt bewertet.

Erwerbsbezogene Kosten werden aufwandswirksam erfasst, wenn sie anfallen.

Etwaige bedingte Gegenleistungen werden mit dem beizulegenden Zeitwert zum Erwerbszeitpunkt bewertet. Nachträgliche Änderungen des beizulegenden Zeitwerts einer als Vermögenswert oder als Verbindlichkeit eingestuften bedingten Gegenleistung werden im Rahmen von IFRS 9 bewertet, und ein daraus resultierender Gewinn bzw. Verlust wird entweder im Gewinn oder Verlust oder im sonstigen Ergebnis erfasst.

Als Goodwill wird der Wert angesetzt, der sich aus dem Überschuss der Anschaffungskosten des Erwerbs sowie eventuell dem Betrag der nicht beherrschenden Anteile am erworbenen Unternehmen sowie dem beizulegenden Zeitwert jeglicher vorher gehaltener Eigenkapitalanteile zum Erwerbsdatum über den Anteil des Konzerns an dem zum beizulegenden Zeitwert bewerteten Nettovermögen ergibt.

Beim Hinzuerwerb von Anteilen an bereits im Wege der Vollkonsolidierung einbezogenen Unternehmen erfolgt die Erfassung erfolgsneutral. Der Ansatz von Vermögenswerten, Schulden wie auch Firmenwerten des bereits konsolidierten Unternehmens wird nicht geändert. Die jährlich vorzunehmenden Werthaltigkeitstests (Impairment-Tests) für Geschäfts- oder Firmenwerte werden nach der Discounted-Cash-Flow-Methode durchgeführt. Dabei werden die zukünftig zu erwartenden Cash Flows aus der jüngsten Managementplanung zugrunde gelegt, mit langfristigen Umsatzwachstumsraten sowie Annahmen über die Margen- und Ergebnisentwicklung fortgeschrieben und mit den Kapitalkosten der Unternehmenseinheit abgezinst. Getestet wird auf der Ebene der zahlungsmittelgenerierenden Einheit. Während des Jahres wird zusätzlich dann ein Impairment-Test durchgeführt, wenn Ereignisse die Annahme nahelegen, dass der Wert nachhaltig gesunken sein könnte.

Konzerninterne Umsätze, Aufwendungen und Erträge sowie Ausleihungen, Forderungen und Verbindlichkeiten zwischen den einbezogenen Gesellschaften werden eliminiert. Zwischengewinne aus Konzernlieferungen werden konsolidiert, soweit sie von Bedeutung für die Darstellung des Bildes der tatsächlichen Verhältnisse der Vermögens-, Finanz- und Ertragslage sind. Die gruppeninternen Lieferungen und Leistungen werden sowohl auf der Basis von Marktpreisen als auch von Verrechnungspreisen berechnet, die auf der Grundlage des Fremdvergleichs („dealing at arm's length“) ermittelt wurden. Soweit erforderlich, wird bei ergebniswirksamen Konsolidierungsvorgängen eine Steuerabgrenzung vorgenommen.

Aktienoptionspläne wurden als ausgegebene Eigenkapitalinstrumente für künftige Arbeitsleistungen nach IFRS 2 mit dem Fair Value bewertet. Die sich daraus ergebenden Effekte wurden aufwandsmäßig über die Laufzeit verteilt, im Personalaufwand gezeigt und gegen das Eigenkapital gebucht. Soweit die Bedingungen der Optionen nicht erfüllt werden, ist die Bewertungsposition innerhalb des Eigenkapitals erfolgsneutral aufzulösen.

Unternehmen, die nicht mehr als zu konsolidierende Unternehmen zu klassifizieren sind, werden von der Konsolidierung ausgeschlossen. Der Zeitpunkt wird durch den Stichtag des Ausscheidens, d. h. durch den Zeitpunkt des Verlustes der Kontrolle über die Finanz- und Geschäftspolitik, bestimmt. Bis zum Abgang entstandene Aufwendungen und Erträge des konsolidierten Unternehmens werden noch in die Konzern-GuV einbezogen. Als Abgangswert werden alle das konsolidierte Unternehmen repräsentierenden Vermögenswerte und Schulden zum Zeitpunkt unmittelbar vor dem Ausscheiden aus dem Konsolidierungskreis berücksichtigt. Der Ertragseffekt aus der Entkonsolidierung ergibt sich aus der Gegenüberstellung von Veräußerungs- oder Liquiditätserlös und dem Abgangswert. Die Konsolidierungsmethoden werden gegenüber dem Vorjahr unverändert angewendet.

## 5 WÄHRUNGSUMRECHNUNG

Die Jahresabschlüsse der ausländischen Konzerngesellschaften werden nach dem Konzept der funktionalen Währung in Euro umgerechnet. Da die Tochtergesellschaften ihre Geschäfte in finanzieller, wirtschaftlicher und organisatorischer Hinsicht selbständig betreiben, ist grundsätzlich die funktionale Währung identisch mit der jeweiligen Landeswährung der Gesellschaft. Berichtswährung und funktionale Währung des Konzerns ist der Euro.

Vermögenswerte und Schulden der einzubeziehenden ausländischen Unternehmen werden mit den Devisenkassamittelkursen am Bilanzstichtag (Bilanz-Kurs), die Erträge und Aufwendungen mit dem Jahresdurchschnitt der jeweiligen Mittelkurse (GuV-Kurs) umgerechnet.

Geschäfts- oder Firmenwerte, die bei ausländischen Tochtergesellschaften aus der Kapitalkonsolidierung entstehen, werden zu historischen Anschaffungswerten fortgeführt.

Auch das Eigenkapital wird zu historischen Kursen umgerechnet. Hieraus resultierende Umrechnungsdifferenzen werden nicht in der Gewinn- und Verlustrechnung gezeigt, sondern in einem separaten Posten des Eigenkapitals. Währungsdifferenzen aus der Umrechnung langfristiger Darlehen an Konzerngesellschaften werden ebenfalls erfolgsneutral innerhalb des Eigenkapitals erfasst.

Der Währungsumrechnung liegen die nachfolgenden wesentlichen Kurse zugrunde:

#### Währungsumrechnung

		2021		2022	
		Bilanz-Kurs	GuV-Kurs	Bilanz-Kurs	GuV-Kurs
CHF	Schweizer Franken	1,03310	1,08115	0,98470	1,00477
CZK	Tschechische Krone	24,86000	25,64617	24,11500	24,56368
DKK	Dänische Krone	7,43640	7,43703	7,43650	7,43957
GBP	Britisches Pfund Sterling	0,84028	0,85960	0,88693	0,85264
HUF	Ungarischer Forint	369,00000	358,51767	400,25000	391,29718
NOK	Norwegische Krone	9,98880	10,16333	10,51380	10,09836
PLN	Polnischer Zloty	4,59150	4,56704	4,68990	4,68722
SEK	Schwedische Krone	10,25030	10,14646	11,12180	10,62566
USD	US-Dollar	1,13260	1,18274	1,06660	1,05306

## B. BILANZIERUNGS- UND BEWERTUNGSGRUNDSÄTZE

### 6 ALLGEMEINE ANGABEN

Die Jahresabschlüsse der einbezogenen Gesellschaften werden – unverändert zum Vorjahr – grundsätzlich nach einheitlichen Bilanzierungs- und Bewertungsmethoden aufgestellt. Die Bilanzierungs- und Bewertungswahlrechte werden im Konzernabschluss in der gleichen Weise ausgeübt wie in den Jahresabschlüssen.

Der Vorstand muss zur Erstellung des Konzernabschlusses eine Reihe von Beurteilungen und Schätzungen vornehmen sowie Annahmen treffen, die Einfluss auf die Anwendung der Rechnungslegungsgrundsätze im Konzern und den Ausweis der Vermögenswerte und Schulden sowie der Erträge und Aufwendungen haben. Die sich tatsächlich ergebenden Beträge können von den Schätzungen abweichen. Die Schätzungen und die zugrunde liegenden Annahmen werden laufend überprüft. Nachstehend angeführte Schätzungen und damit zusammenhängende Annahmen können Auswirkungen auf den Konzernabschluss haben.

Sofern Vermögenswerte des Sachanlagevermögens sowie immaterielle Vermögenswerte im Rahmen von Unternehmenszusammenschlüssen erworben werden, sind der beizulegende Zeitwert dieser Vermögenswerte zum Erwerbszeitpunkt sowie die erwartete Nutzungsdauer zu schätzen. Sowohl die Ermittlung der Zeitwerte als auch der Nutzungsdauern basiert auf Beurteilungen des Managements.

Um Wertminderungen von Vermögenswerten des Sachanlagevermögens und von immateriellen Vermögenswerten sowie Geschäfts- oder Firmenwerten zu bestimmen, müssen Schätzungen bezüglich der Ursache, des Zeitpunkts und der Höhe der Wertminderungen und, soweit zulässig, Zuschreibungen vorgenommen werden. Die Beurteilung von Hinweisen, die auf Wertminderungen hindeuten, die Schätzung künftiger Cash Flows und die Ermittlung der beizulegenden Zeitwerte von Vermögenswerten sind abhängig von Einschätzungen hinsichtlich der erwarteten Cash Flows, der Nutzungsdauern, der Diskontierungssätze sowie der Restwerte. Die Entwicklung der künftigen Cash Flows wird hauptsächlich durch die Entwicklung der zukünftigen Nachfrage nach den Produkten bestimmt. Sollte die tatsächliche Entwicklung der Nachfrage unter den Erwartungen liegen, hätte dies negative Auswirkungen auf die Umsätze und Cash Flows. Dadurch könnten sich weitere Wertberichtigungsaufwendungen ergeben, die sich negativ auf die zukünftige Ertragslage auswirken.

Um dem Ausfallrisiko von Forderungen zu begegnen, werden neben der Kreditrisikovor-sorge (Expected Credit Loss) Wertberichtigungen auf zweifelhafte Forderungen gebil-det. Basis für die Ermittlung der Kreditrisikovor-sorge sind die Fälligkeitsstruktur, aktuelle Marktsituationen sowie vergangenheitsbezogene Erfahrungswerte. Sofern sich die Finanzlage der Kunden verschlechtert, könnten die tatsächlichen Forderungsausfälle über den erwarteten Forderungsausfällen liegen.

Die CEWE-Gruppe ist in verschiedenen Ländern (im Wesentlichen in Europa) zur Entrich-tung von Ertragsteuern verpflichtet. Deshalb sind wesentliche Annahmen erforderlich, um die gruppenweiten Ertragsteuerschulden zu ermitteln. Die Ertragsteuern werden ermittelt, indem für jedes Steuersubjekt die erwartete tatsächliche Ertragsteuer sowie die sich aus temporären Differenzen zwischen den Bilanzposten des Konzernabschlusses und den steuerrechtlichen Abschlüssen ergebenden Steuerlatenzen errechnet werden. Hierzu müssen Annahmen zur Auslegung der geltenden Steuervorschriften im In- und Ausland getroffen werden. Außerdem muss eingeschätzt werden, ob die Möglichkeit besteht, im Rahmen der jeweiligen Steuerart und Steuerjurisdiktion ausreichend hohes zu versteuerndes Einkommen zu erzielen. Es gibt Geschäftsvorfälle und Berechnungen, bei denen die endgültige Besteuerung nicht abschließend ermittelt werden kann. Der Kon-zern bemisst die Höhe der Rückstellungen für erwartete Steuerprüfungen auf Basis von Schätzungen, ob und in welcher Höhe zusätzlich Ertragsteuern fällig werden. Sofern die endgültige Besteuerung dieser Geschäftsvorfälle von der anfänglich angenommenen abweicht, wird dies in der Periode, in der die Besteuerung abschließend ermittelt wird, Auswirkungen auf die tatsächlichen und die latenten Steuern haben. Würden die endgül-tigen Werte (in den von Schätzungen betroffenen Bereichen) um 10% von den Schätzun-gen des Managements abweichen, müsste der Konzern die Steuerschulden um 511 TEuro und die latente Steuerverbindlichkeit um 214 TEuro erhöhen, wenn die Abweichung nach-teilig ist, oder die Steuerschulden um 511 TEuro und die latente Steuerverbindlichkeit um 214 TEuro reduzieren, wenn die Abweichung vorteilhaft ist. Pensionen und ähnliche Ver-pflichtungen werden auf Basis versicherungsmathematischer Verfahren bewertet. Diese Bewertungen fußen im Wesentlichen auf Annahmen zu Abzinsungsfaktoren, zu Gehalts- und Rententrends sowie zu Lebenserwartungen. Es kann zu wesentlichen Veränderungen der Pensionen und ähnlicher Verpflichtungen kommen, sofern diese Annahmen aufgrund von veränderten Markt- und Wirtschaftsbedingungen wesentlich von den tatsächlichen Entwicklungen abweichen.

Der Ansatz und die Bewertung von sonstigen Rückstellungen und Eventualschulden hän-gen in hohem Maße von der Komplexität des zugrunde liegenden Geschäftsvorfalls und von Schätzungen ab. Hierzu müssen Annahmen zu Eintrittswahrscheinlichkeiten und zur Höhe der Inanspruchnahme getroffen werden, die von Erfahrungswerten, von Einschät-zungen von Kostenentwicklungen und von der Einschätzung von anderen Informationen abhängen. Änderungen dieser Schätzungen können sich erheblich auf die Ertragslage auswirken.

Einzelne Posten in der Gewinn- und Verlustrechnung und in der Bilanz sind zusammenge-fasst. Sie werden im Anhang gesondert ausgewiesen. Der Konzern klassifiziert Vermö-genswerte und Schulden als kurzfristig, wenn diese voraussichtlich innerhalb von zwölf Monaten nach dem Bilanzstichtag realisiert oder ausgeglichen werden.

## 7 ERTRAGS- UND AUFWANDSREALISIERUNG

Die gewöhnliche Geschäftstätigkeit der CEWE-Gruppe liegt in der Erbringung von Foto-finishing- bzw. sonstigen Druckleistungen sowie im Handel mit Foto-Hardware und Foto-finishing-Produkten und -Dienstleistungen. Dabei hat CEWE überwiegend Umsatzerlöse aus dem Verkauf von Gütern und nur in geringfügigem Umfang aus der Erbringung von Dienstleistungen. Alle Erträge, die im Zusammenhang mit der gewöhnlichen Geschäfts-tätigkeit stehen, werden als Umsatzerlöse in der Gewinn- und Verlustrechnung darge-stellt. Alle anderen Erträge werden als sonstige betriebliche Erträge gezeigt (vgl. C28, [Seite 143](#)). Umsatzerlöse werden anhand eines fünfstufigen Modells erfasst. Hiernach sind diejenigen Beträge als Umsatzerlöse zu erfassen, die als Gegenleistung für die Übertragung von Waren oder die Erbringung von Dienstleistungen an einen Kunden erwartet werden. Die Umsatzrealisierung erfolgt, wenn (oder sobald) die Verfügungs-gewalt über Waren oder Dienstleistungen entweder über einen Zeitraum oder zu einem Zeitpunkt an einen Kunden übertragen wurde. Betriebliche Aufwendungen werden bei Inanspruchnahme der Leistung oder zum Zeitpunkt ihrer Verursachung ergebniswirksam. Umsatzbezogene Aufwendungen oder Rückstellungen werden grundsätzlich zum Zeit-punkt der Realisierung der entsprechenden Umsatzerlöse berücksichtigt; das beinhaltet auch geschätzte Beträge für Rabatte und Skonti und andere Erlösschmälerungen. Zins-erträge und -aufwendungen werden periodengerecht erfasst.

**8 SACHANLAGEN**

Das Sachanlagevermögen ist zu Anschaffungs- bzw. Herstellungskosten angesetzt und, soweit Abnutzungen vorliegen, um planmäßige lineare Abschreibungen vermindert. Im Geschäftsfeld Kommerzieller Online-Druck wird für Offsetdruckmaschinen die Methode der leistungsbezogenen Abschreibung angewendet. Die Herstellungskosten umfassen dabei alle direkt zurechenbaren Kosten sowie angemessene Teile der fertigungsbezogenen Gemeinkosten. Finanzierungskosten werden aktiviert. Die aus der Ausbuchung des Vermögenswerts resultierenden Gewinne oder Verluste werden als Differenz zwischen den Nettoveräußerungserlösen und dem Buchwert ermittelt und in der Periode, in der der Posten ausgebucht wird, erfolgswirksam in der Gewinn- und Verlustrechnung als sonstige betriebliche Erträge oder Aufwendungen erfasst.

**9 BILANZIERUNG VON LEASINGVERHÄLTNISSEN**

Für Leasingvereinbarungen setzt CEWE zur Ersteinbuchung eine Verbindlichkeit in Höhe des Barwerts der bestehenden Zahlungsverpflichtung an, angepasst um aktivisch oder passivisch abgegrenzte Leasingzahlungen. Variable Leasingzahlungen fallen nur in unwesentlichem Umfang an. Die Folgebilanzierung erfolgt nach der Effektivzinsmethode. Für die Barwertbestimmung erfolgt die Abzinsung mit einem risiko- und laufzeitäquivalenten Grenzfremdkapitalzinssatz, wenn die Bestimmung des impliziten Zinssatzes nicht möglich ist. Der in der Bilanz separat auszuweisende kurzfristige Anteil der Leasingverbindlichkeit wird über den in den Leasingraten enthaltenen Tilgungsanteil der nächsten zwölf Monate bestimmt.

Alle Nutzungsrechte aus den Leasingvereinbarungen werden von CEWE zu fortgeführten Anschaffungskosten bewertet. Die Abschreibung erfolgt linear über den kürzeren Zeitraum von Leasinglaufzeit und wirtschaftlicher Nutzungsdauer des identifizierten Vermögenswerts. Wenn Ereignisse oder veränderte Umstände eine Wertminderung vermuten lassen, erfolgt eine Werthaltigkeitsprüfung nach IAS 36.

Die Bilanzierung von Leasingverhältnissen wird im Wesentlichen durch die Einschätzung zur Laufzeit beeinflusst. Im Rahmen der Bestimmung der Leasinglaufzeit werden sämtliche Tatsachen und Umstände berücksichtigt, die einen wirtschaftlichen Anreiz zur Ausübung von bestehenden Optionen bieten. Die unterstellte Laufzeit umfasst daher auch Perioden, die von Verlängerungsoptionen abgedeckt sind, wenn mit einer hinreichenden Sicherheit von einer Ausübung ausgegangen wird.

**10 ALS FINANZINVESTITION GEHALTENE IMMOBILIEN**

Als Finanzinvestition gehaltene Immobilien umfassen Grundstücke und Gebäude, die zur Erzielung von Mieteinnahmen oder zum Zwecke der Wertsteigerung gehalten werden und nicht für die eigene Produktion, die Lieferung von Gütern oder die Erbringung von Dienstleistungen, für Verwaltungszwecke oder für den Verkauf im Rahmen der gewöhnlichen Geschäftstätigkeit genutzt werden.

Sie werden bei der erstmaligen Bewertung zu fortgeführten Anschaffungs- oder Herstellungskosten einschließlich Nebenkosten bewertet. Im Rahmen der Folgebewertung werden die als Finanzinvestition gehaltenen Immobilien zu ihren fortgeführten Anschaffungskosten angesetzt.

Als Finanzinvestition gehaltene Immobilien werden ausgebucht, wenn sie veräußert werden oder wenn sie dauerhaft nicht mehr genutzt werden und kein künftiger wirtschaftlicher Nutzen bei ihrer Veräußerung erwartet wird. Gewinne oder Verluste aus der Stilllegung oder der Veräußerung einer als Finanzinvestition gehaltenen Immobilie werden im Jahr der Stilllegung oder der Veräußerung erfasst.

Immobilien werden dem Bestand der als Finanzinvestition gehaltenen Immobilien zugeordnet, wenn eine Nutzungsänderung vorliegt, die durch das Ende der Selbstnutzung oder den Beginn eines Operating-Leasingverhältnisses als Vermieter mit einer anderen Partei belegt wird.



**11 GESCHÄFTS- ODER FIRMENWERTE**

Geschäfts- oder Firmenwerte werden nicht planmäßig abgeschrieben, sondern einmal jährlich auf Wertminderung überprüft. Eine Überprüfung findet darüber hinaus immer dann statt, wenn Ereignisse eingetreten sind, die auf eine mögliche Wertminderung hindeuten.

**12 IMMATERIELLE VERMÖGENSWERTE**

Immaterielle Vermögenswerte sind gewerbliche Schutzrechte und ähnliche Rechte, entgeltlich erworbene Software, selbst erstellte Software, Kundenstämme sowie -listen, Markenrechte sowie auf die aufgezählten Vermögenswerte entfallende geleistete Anzahlungen. Erworbene und selbst geschaffene immaterielle Vermögenswerte werden unter den Voraussetzungen des IAS 38 „Immaterielle Vermögenswerte“ aktiviert.

Die entgeltlich erworbenen immateriellen Vermögenswerte werden zu Anschaffungskosten, selbst erstellte immaterielle Vermögenswerte, aus denen dem Konzern wahrscheinlich ein künftiger Nutzen zufließt und die verlässlich bestimmt und bewertet werden können, werden mit ihren Herstellungskosten aktiviert und jeweils über die Nutzungsdauer planmäßig linear abgeschrieben. Die Herstellungskosten umfassen dabei alle direkt zurechenbaren Kosten sowie angemessene Teile der fertigungsbezogenen Gemeinkosten. Finanzierungskosten werden nicht aktiviert, da keine Vermögenswerte mit sich über einen längeren Zeitraum erstreckender Erstellungs- bzw. Herstellungsphase vorliegen. Sonstige Entwicklungskosten werden ebenfalls nicht aktiviert, da die Bedingungen für die Aktivierung in der Regel nicht erfüllt sind. Immaterielle Vermögenswerte sind im Wert gemindert, wenn der erzielbare Betrag – der höhere Wert aus beizulegendem Zeitwert abzüglich Veräußerungskosten und Nutzungswert des Vermögenswerts – niedriger ist als der Buchwert. Wertminderungen werden im Posten Abschreibungen auf immaterielle Vermögenswerte des Anlagevermögens und Sachanlagen erfasst. Bei den selbst erstellten immateriellen Vermögenswerten handelt es sich im Wesentlichen um Neuentwicklungen im Bereich gruppenweit einsetzbarer vertriebs- und produktionsspezifischer Softwaresysteme.

**13 WERTMINDERUNGEN****Betriebsgewöhnliche Nutzungsdauern in Jahren**

	31.12.2021	31.12.2022
<b>Anlagegut</b>		
Kundenstämme und Kundenlisten	5	5
Software und andere immaterielle Vermögenswerte	3 bis 8	3 bis 8
ERP-Software	5	5
Gebäude	25 bis 50	25 bis 50
<b>Maschinen</b>		
Klebebindegeräte und -maschinen	8	8
Offsetdruckmaschinen	8 bis 10	8 bis 10
Digitaldruckmaschinen	4 bis 7	4 bis 7
Sortieranlagen	5 bis 8	5 bis 8
EDV-Anlagen	3 bis 7	3 bis 7
Pkw	5	5
Büromöbel	13	13

Die Bestimmung der betriebsgewöhnlichen Nutzungsdauern wird aufgrund der bisherigen Nutzungserfahrungen mit dem Anlagegut, seinen aktuellen und voraussichtlichen Einsatzmöglichkeiten sowie der spezifischen technischen Entwicklung vorgenommen.

Die Buchwerte der Sachanlagen und immateriellen Vermögenswerte werden zu jedem Bilanzstichtag auf Anhaltspunkte für eine eingetretene Wertminderung überprüft. Sind derartige Anhaltspunkte erkennbar, wird der erzielbare Betrag des Vermögenswertes geschätzt, um den Umfang eines eventuellen Wertminderungsaufwands festzustellen. Der erzielbare Betrag wird für jeden einzelnen Vermögenswert bestimmt, es sei denn, ein Vermögenswert erzeugt Zahlungsmittelzuflüsse, die nicht weitestgehend unabhängig von denen anderer Vermögenswerte oder anderer Gruppen von Vermögenswerten (zahlungsmittelgenerierender Einheiten) sind. In diesem Fall wird die Ermittlung auf Ebene der zahlungsmittelgenerierenden Einheit durchgeführt, der der jeweilige Vermögenswert

zugeordnet ist. Die Verteilung erfolgt dabei auf angemessener und stetiger Grundlage auf die einzelnen zahlungsmittelgenerierenden Einheiten bzw. auf die kleinste Gruppe von zahlungsmittelgenerierenden Einheiten.

Bei immateriellen Vermögenswerten mit unbestimmter Nutzungsdauer oder solchen, die noch nicht genutzt werden können, wird ein Wertminderungstest mindestens jährlich und bei Anhaltspunkten einer Wertminderung durchgeführt. Der erzielbare Betrag ist der höhere Betrag aus beizulegendem Zeitwert abzüglich Veräußerungskosten und Nutzungswert.

Zur Ermittlung des Nutzungswerts werden die zukünftigen Zahlungsströme aus der fortgeführten Nutzung der zahlungsmittelgenerierenden Einheiten mit einem risikoangepassten Zinssatz diskontiert. Die Zahlungsströme werden auf Basis der zum Zeitpunkt der Durchführung des Werthaltigkeitstests gültigen, vom Vorstand verabschiedeten Planung bestimmt. Diese Planungen basieren auf Erwartungen auf zukünftige Marktanteile, das Wachstum auf den jeweiligen Märkten sowie die Profitabilität der Produkte. Über den Detailplanungszeitraum hinausgehende Zahlungsstromprognosen werden anhand geeigneter Wachstumsraten berechnet. Der Planungszeitraum beträgt fünf Jahre. Diese berücksichtigen dabei sowohl die momentane Markteinschätzung über den Zeitwert des Geldes als auch die den Vermögenswert betreffenden Risiken, sofern diese nicht bereits in der Schätzung der Zahlungsströme Berücksichtigung gefunden haben. Die für die Diskontierung der Zahlungsströme herangezogenen risikoangepassten Zinssätze vor Steuern liegen im Geschäftsfeld Fotofinishing zwischen 4,3% und 11,1%, im Geschäftsfeld Einzelhandel zwischen 6,3% und 11,4%, im Geschäftsfeld Kommerzieller Online-Druck zwischen 8,2% und 11,9%. Dem risikoangepassten Zinssatz der zahlungsmittelgenerierenden Einheiten liegen die durchschnittlichen gewichteten Kapitalkosten (WACC – Weighted Average Cost of Capital) zugrunde. Deren Ermittlung erfolgt auf Basis des Capital Asset Pricing Model (CAPM) unter Berücksichtigung der aktuellen Markterwartungen. Zur Ermittlung des risikoangepassten Zinssatzes für Zwecke des Werthaltigkeitstests werden spezifische Peer-group-Informationen für Beta-Faktoren, Kapitalstrukturdaten sowie der Fremdkapitalkostensatz verwendet. Nicht in den Planungsrechnungen enthaltene Perioden werden durch Ansatz eines Restwerts (Terminal Value) abgebildet. Darüber hinaus werden verschiedene Sensitivitätsanalysen durchgeführt. Sofern der erzielbare Betrag eines Vermögenswertes bzw. einer zahlungsmittelgenerierenden Einheit dessen Buchwert unterschreitet, wird eine Wertminderung in Höhe des Unterschiedsbetrags vorgenommen. Ist der Nutzungswert niedriger als der Buchwert, wird zur Bestimmung des erzielbaren Betrags zusätzlich der beizulegende Zeitwert abzüglich Veräußerungskosten ermittelt.

Der Wertminderungsaufwand wird sofort erfolgswirksam erfasst. Für den Fall, dass sich der Wertminderungsaufwand wieder aufholen sollte, wird der Buchwert des Vermögenswertes bzw. der zahlungsmittelgenerierenden Einheit auf den neu ermittelten erzielbaren Betrag erhöht. Der erhöhte Buchwert darf jedoch den Buchwert nicht übersteigen, der ermittelt worden wäre (abzüglich planmäßiger Abschreibungen), wenn in früheren Jahren kein Wertminderungsaufwand erfasst worden wäre. Eine Wertaufholung wird sofort erfolgswirksam erfasst.

Der Geschäfts- oder Firmenwert unterliegt keiner planmäßigen Abschreibung, sondern wird auf der Basis des erzielbaren Betrags der zahlungsmittelgenerierenden Einheit, der dieser zugeordnet ist, auf eine Wertminderung hin untersucht. Hierfür wird der bei einem Unternehmenszusammenschluss erworbene Geschäfts- oder Firmenwert jeder einzelnen zahlungsmittelgenerierenden Einheit zugeordnet, die voraussichtlich Synergien aus dem Zusammenschluss zieht. Dabei entspricht die maximale Größe der jeweiligen zahlungsmittelgenerierenden Einheit dem operativen Geschäftsfeld, wie es auch Teil der internen Berichterstattung an den Hauptentscheidungsträger ist, und knüpft somit am internen Berichtswesen an. Der Werthaltigkeitstest erfolgt mindestens einmal im Jahr und zusätzlich, sofern Anhaltspunkte einer Wertminderung der zahlungsmittelgenerierenden Einheit vorliegen.

Für den Fall, dass der Buchwert der zahlungsmittelgenerierenden Einheit, dem der Geschäfts- oder Firmenwert zugewiesen wurde, deren erzielbaren Betrag übersteigt, ist dieser zugewiesene Geschäfts- oder Firmenwert in Höhe der festgestellten Differenz abzuschreiben. Einmal vorgenommene Wertminderungen des Geschäfts- oder Firmenwertes dürfen nicht mehr rückgängig gemacht werden. Übersteigt der festgestellte Differenzbetrag der zahlungsmittelgenerierenden Einheit den Buchwert des zugeordneten Geschäfts- oder Firmenwertes, erfolgt in Höhe des verbleibenden Wertminderungsbetrags eine anteilige Wertminderung der Buchwerte der der zahlungsmittelgenerierenden Einheit zugeordneten Vermögenswerte.

#### 14 FINANZANLAGEN

Das Finanzanlagevermögen ist zum Fair Value bewertet. CEWE prüft zu jedem Bilanzstichtag, ob objektive Hinweise auf Wertminderungen vorliegen. Im Finanzanlagevermögen enthaltene Rückdeckungsversicherungen werden mit ihrem versicherungsmathematischen Barwert angesetzt. Hierbei handelt es sich nicht um Planvermögen.

**15 ZUR VERÄUSSERUNG GEHALTENE LANGFRISTIGE VERMÖGENSWERTE**

Zur Veräußerung gehaltene langfristige Vermögenswerte sind Vermögenswerte oder Gruppen von Vermögenswerten, deren Buchwerte innerhalb der nächsten zwölf Monate hauptsächlich durch Veräußerung und nicht durch betriebliche Nutzung realisiert werden sollen. Die Bewertung erfolgt zum niedrigeren Betrag aus Buchwert und beizulegendem Zeitwert abzüglich Veräußerungskosten. Sofern sich der beizulegende Zeitwert zu einem späteren Zeitpunkt erhöht, erfolgt eine Zuschreibung in Höhe der erfassten Wertminderung.

**16 VORRÄTE**

Der Ansatz des Vorratsvermögens erfolgt zu Anschaffungs- bzw. Herstellungskosten. In die Herstellungskosten werden die Material- und Fertigungseinzelkosten sowie anteilige Material- und Fertigungsgemeinkosten einbezogen. Kosten der Verwaltung werden berücksichtigt, sofern sie der Produktion zuzurechnen sind. Angeschaffte Gegenstände des Vorratsvermögens werden nach der Durchschnittswertmethode mit dem gewichteten Durchschnittswert bewertet. Sofern der Nettoveräußerungswert am Bilanzstichtag niedriger ist, wird dieser angesetzt. Bestände, die aufgrund von Überalterung oder technischem Fortschritt selten verwendet werden, werden durch Gängigkeitsabschläge abgewertet. Langfristige Fertigungsaufträge liegen nicht vor.

**17 ORIGINÄRE FINANZINSTRUMENTE**

Originäre Finanzinstrumente setzen sich aus finanziellen Vermögenswerten (Forderungen, übrigen Vermögenswerten, ausgereichten Krediten und Zahlungsmitteln) sowie finanziellen Verbindlichkeiten (Finanzverbindlichkeiten, Verbindlichkeiten aus Lieferungen und Leistungen und übrigen Verbindlichkeiten) zusammen. Sie werden nach den Vorschriften des IFRS 9 bilanziert und bewertet. Danach erfolgt der Ansatz eines Finanzinstruments, wenn eine Gegenleistung in Zahlungsmitteln bzw. finanziellen Vermögenswerten erbracht wird. Die Einbuchung bzw. Ausbuchung erfolgt hierbei grundsätzlich zum beizulegenden Zeitwert unter Berücksichtigung der Transaktionskosten. Unverzinsliche Forderungen und sonstige Vermögenswerte werden, soweit sie langfristig sind, abgezinst. Die Folgebewertung ist gemäß IFRS 9 abhängig von der nachstehenden Kategorisierung der Finanzinstrumente.

**Finanzielle Vermögenswerte**

Die im Finanzanlagevermögen ausgewiesenen Finanzbeteiligungen werden zum Fair Value mit Erfassung von Wertänderungen im sonstigen Gesamtergebnis bewertet.

Kredite und Forderungen, die nicht auf einem aktiven Markt notiert werden, werden grundsätzlich mit fortgeführten Anschaffungskosten bewertet. Hierunter fallen langfristige finanzielle Forderungen, Forderungen aus Lieferungen und Leistungen sowie kurzfristige übrige finanzielle Forderungen und Vermögenswerte. Bestehen an der Einbringlichkeit von einzelnen Forderungen Zweifel, werden diese mit dem niedrigeren realisierbaren Betrag angesetzt. Objektive Ausfälle führen zu einer Ausbuchung der betreffenden Forderung. Im Übrigen werden Forderungen nach dem Expected-Loss-Ansatz bewertet. Fremdwährungsforderungen werden mit dem Stichtagskurs umgerechnet.

Liquide Mittel werden zum Zeitwert angesetzt. Bestände und Guthaben in Fremdwährungen werden zum Stichtagskurs umgerechnet.

**Finanzielle Verbindlichkeiten**

Finanzielle Verbindlichkeiten begründen regelmäßig einen Rückgabeanspruch in Zahlungsmitteln oder einem anderen finanziellen Vermögenswert. Darunter fallen insbesondere Verbindlichkeiten aus Lieferungen und Leistungen, Verbindlichkeiten gegenüber Kreditinstituten, derivative finanzielle Verbindlichkeiten sowie übrige finanzielle Verbindlichkeiten.

Finanzielle Verbindlichkeiten werden zu fortgeführten Anschaffungskosten bewertet.

**18 DERIVATIVE FINANZINSTRUMENTE**

Derivative Finanzinstrumente wie Zins- und Fremdwährungsoptionen, Zinsswaps, kombinierte Zins- und Währungsswaps sowie Rohstofftermingeschäfte zur Absicherung von Wechselkurs-, Zins- und Rohstoffpreisschwankungen werden in eng definierten Grenzen eingesetzt. Gemäß den Risikomanagementgrundsätzen werden keine derivativen Finanzinstrumente zu Handelszwecken gehalten. Derivative Finanzinstrumente werden in der Bilanz zunächst zu Anschaffungskosten und in der Folge zu ihrem Marktwert erfasst. Die Erfassung von Gewinnen und Verlusten hängt von der Art der zu sichernden Position ab. Für die Bestimmung des Marktwerts werden anerkannte Bewertungsmodelle angewandt. Bei Derivaten, bei denen kein Hedge Accounting angewendet wird, erfolgt der Ansatz zum Fair Value.

## 19 LATENTE STEUERN

Gemäß IAS 12 werden aktive und passive latente Steuern für alle temporären Abweichungen von Aktiva und Passiva zwischen Steuer- und IFRS-Bilanz, für Steuergutschriften und Verlustvorträge sowie auf ergebniswirksame Konsolidierungsvorgänge gebildet. Zur Berechnung werden die zum Bilanzstichtag jeweils geltenden oder die zukünftig geltenden nationalen Steuersätze angewendet. Die Wirkung von Steuersatzänderungen auf latente Steuern wird mit Inkrafttreten der gesetzlichen Änderung erfasst. Aktive latente Steueransprüche auf Verlustvorträge werden nur insoweit berücksichtigt, als ihre Realisierung hinreichend konkretisiert und wahrscheinlich ist. Veränderungen der latenten Steuern in der Bilanz führen grundsätzlich zu latentem Steueraufwand bzw. -ertrag. Soweit Sachverhalte, die eine Veränderung der latenten Steuern nach sich ziehen, direkt gegen das Eigenkapital gebucht werden, wird auch die Veränderung der latenten Steuern direkt im Eigenkapital berücksichtigt.

Latente Steuerschulden werden im Rahmen der Rückstellungen ausgewiesen. Sie werden auf der Grundlage der international üblichen bilanzorientierten Verbindlichkeitsmethode (Liability-Methode) berechnet und weisen die steuerlichen Effekte aus den Bewertungsunterschieden zwischen den Steuerbilanzen der Einzelgesellschaften und dem Konzernabschluss aus. Weder aktive noch passive latente Steuern werden abgezinst.

Die Abgrenzungen werden mit den Steuersätzen berechnet, die bei Umkehr der zeitlich befristeten Unterschiede nach heutigem Kenntnisstand zu erwarten sind.

Latente Steuerforderungen und -verbindlichkeiten werden saldiert, sofern sie gegenüber derselben Steuerbehörde bestehen.

### Durchschnittliche Steuersätze zur Ermittlung der latenten Steuern in %

	2021	2022
Deutschland	32,00	32,00
Belgien	25,00	25,00
Dänemark	22,00	22,00
Frankreich	28,00	25,00
Großbritannien	19,00	19,00
Niederlande	25,80	25,80
Norwegen	22,00	22,00
Österreich	25,00	25,00
Polen	19,00	19,00
Schweden	20,60	20,60
Schweiz	23,00	23,00
Slowakische Republik	21,00	21,00
Tschechische Republik	19,00	19,00
Ungarn	9,00	9,00
USA	21,00	21,00

## 20 EIGENKAPITAL

Unter dem Eigenkapital wird das gezeichnete Kapital zum Nennbetrag angesetzt. Das Agio aus der erstmaligen Aktienemission ist als Kapitalrücklage mit dem Unterschiedsbetrag zwischen dem Nennwert der ausgegebenen Inhaberstammaktien und dem erzielten Ausgabebetrag bewertet.

Gezeichnetes Kapital und die Kapitalrücklage betreffen die CEWE Stiftung & Co. KGaA, Oldenburg, und werden wie bei dieser ausgewiesen. Durch den offen vom Eigenkapital abgezogenen Posten für eigene Anteile werden die eigenen Anteile in Höhe ihrer vollständigen, ursprünglichen Anschaffungs- und Anschaffungsnebenkosten zum Zeitpunkt

ihres Rückkaufs als Abzugsposten ausgewiesen (siehe Punkt D53, [☞ Seiten 166 ff.](#)). Die Gewinnrücklagen und der Bilanzgewinn sind nach Gesetz und Satzung der CEWE Stiftung & Co. KGaA, Oldenburg, gebildet und mit dem Nominalwert angesetzt. Daneben enthalten sie die über die handelsrechtlichen Ergebnisse hinaus sich ergebenden Unterschiede zu der Rechnungslegung nach IFRS. Ebenso werden solche Effekte ausgewiesen, die aus der Fair-Value-Bewertung von Eigenkapitalinstrumenten entstehen, die sich aus der Fair-Value-Bewertung von Sicherungsgeschäften und Aktienoptionsplänen ergeben (siehe Punkt D 51, [☞ Seiten 162 ff.](#)), sowie die erfolgsneutral im Eigenkapital erfassten Währungsumrechnungsdifferenzen und versicherungsmathematischen Gewinne bzw. Verluste. Die im Rahmen von sukzessiven Anteilserwerben erfasste Veränderung der stillen Reserven wird in die Gewinnrücklagen eingestellt.

## 21 PENSIONSVERPFLICHTUNGEN

Die Pensionsrückstellungen werden entsprechend dem in IAS 19 vorgeschriebenen versicherungsmathematischen Anwartschaftsbarwertverfahren (Projected-Unit-Credit-Methode) für leistungsorientierte Altersversorgungszusagen ermittelt. Hiernach wird die zukünftige Verpflichtung ausgehend von den bis zum Bilanzstichtag erworbenen Ansprüchen aus den Zusagen unter Berücksichtigung zusätzlicher Parameter auf ihren Barwert abgezinst. Abweichungen zwischen den Schätzannahmen und den tatsächlich eingetretenen Entwicklungen sowie Änderungen der versicherungsmathematischen Annahmen führen zu versicherungsmathematischen Gewinnen und Verlusten. Diese werden direkt im Jahr ihrer Entstehung erfolgsneutral im Eigenkapital erfasst. Der laufende Dienstzeitaufwand sowie die in den Pensionsaufwendungen enthaltenen Zinsaufwendungen werden im Personalaufwand ausgewiesen.

Die genannten Angaben beziehen sich nur auf den Kreis von Mitarbeitern, für die als Pensionsberechtigte eine Pensionsverpflichtung zu passivieren ist.

Die biometrischen Wahrscheinlichkeiten werden nach den aktuellen „Heubeck-Richttafeln 2018 G“ bzw. vergleichbaren ausländischen Sterbetafeln ermittelt. Für einige der bilanzierten Pensionszusagen bestehen in geringem Umfang Rückdeckungsversicherungen. Für Pensionszusagen in Frankreich ist ein zu verrechnendes Planvermögen vorhanden, mit dem die dortigen Pensionsverpflichtungen abgegolten werden können.

## 22 RÜCKSTELLUNGEN

Rückstellungen werden gebildet, soweit eine aus einem vergangenen Ereignis resultierende rechtliche oder faktische Verpflichtung besteht. Voraussetzung ist, dass diese Verpflichtung künftig wahrscheinlich zu einem Vermögensabfluss führt und sich die Belastungen zuverlässig schätzen lassen. Der Ansatz erfolgt, wenn die Wahrscheinlichkeit höher als 50% liegt, auf der Grundlage des Erfüllungsbetrages mit der höchsten Eintrittswahrscheinlichkeit. Rückstellungen für Verpflichtungen, die voraussichtlich nicht bereits im Folgejahr zu einer Vermögensbelastung führen, werden, soweit sie wesentlich sind, in Höhe des Barwerts des erwarteten Vermögensabflusses angesetzt. Die Abzinsungssätze entsprechen den marktüblichen Kapitalmarktsätzen. Der Wertansatz der Rückstellungen wird zu jedem Bilanzstichtag überprüft.

## 23 ANTEILSBASIERTE VERGÜTUNG

Zur bilanziellen Behandlung von Aktienoptionsplänen wird IFRS 2 beachtet. Der beizulegende Zeitwert der Optionen zum Zusagezeitpunkt („grant date“) wird auf der Grundlage von Marktpreisen (Kursen der Deutschen Börse AG, Frankfurt) unter Berücksichtigung der Ausgabebedingungen sowie allgemein anerkannter Bewertungstechniken für Finanzinstrumente ermittelt. Bei der Bewertung werden der Ausübungspreis, die Laufzeit, der augenblickliche Marktwert des Optionsgegenstandes (CEWE-Aktie), die erwartete Volatilität des Marktpreises, die zu erwartenden Dividenden auf die Aktien sowie der risikofreie Zinssatz für die Laufzeit der Optionen einbezogen. Als Besonderheiten der Ausübungsmöglichkeit werden weiterhin die notwendige Wartezeit (Sperrfrist) sowie ggf. die möglichst frühzeitige Optionsausübung durch die Berechtigten beachtet. In der folgenden Bilanzierung wird der ermittelte Wert der Aktienoptionen auf die Laufzeit unter Berücksichtigung der angenommenen Dienstzeit bzw. Fluktuation der Berechtigten aufwandsmäßig verteilt. Die im Rahmen der ausgegebenen Optionsrechte eingenommenen Optionsprämien werden in den Gewinnrücklagen erfasst.

## 24 FORSCHUNGS- UND NICHT AKTIVIERUNGSFÄHIGE ENTWICKLUNGSKOSTEN

Forschungs- und nicht aktivierungsfähige Entwicklungskosten werden zum Zeitpunkt ihrer Entstehung erfolgswirksam erfasst.

## 25 EVENTUALSCHULDEN UND EVENTUALFORDERUNGEN

Als Eventualschulden werden Schulden ausgewiesen, die aus einer möglichen Verpflichtung aufgrund eines vergangenen Ereignisses resultieren und deren Existenz durch das Eintreten oder Nichteintreten eines oder mehrerer unsicherer künftiger Ereignisse bedingt ist, die nicht vollständig in der Kontrolle des Unternehmens stehen. Eventualschulden können auch aus einer gegenwärtigen Verpflichtung entstehen, die auf vergangenen Ereignissen beruht, jedoch nicht in der Bilanz erfasst wurde, weil

- » der Abfluss von Ressourcen mit wirtschaftlichem Nutzen mit der Erfüllung dieser Verpflichtung nicht wahrscheinlich ist oder
- » die Höhe der Verpflichtung nicht ausreichend zuverlässig geschätzt werden kann.

Wenn der Abfluss von Ressourcen mit wirtschaftlichem Nutzen für die Gesellschaft unwahrscheinlich ist, wird keine Eventualschuld offengelegt.

Eventualforderungen werden nicht bilanziert und nur dann angegeben, wenn der Zufluss eines wirtschaftlichen Nutzens wahrscheinlich ist. Sie beinhalten mögliche Vermögenswerte, die aus vergangenen Ereignissen resultieren und deren Existenz durch das Eintreten oder Nichteintreten unsicherer künftiger Ereignisse erst noch bestätigt wird, die nicht vollständig unter der Kontrolle der Gesellschaft stehen.

## 26 ZUWENDUNGEN DER ÖFFENTLICHEN HAND

Zuwendungen der öffentlichen Hand, die als Ausgleich für bereits angefallene Aufwendungen oder Verluste oder zur sofortigen finanziellen Unterstützung ohne künftig damit verbundenen Aufwand gezahlt werden, werden in der Periode in der Konzern-Gewinn- und Verlustrechnung erfasst, in der der entsprechende Anspruch entsteht.

## C. ERLÄUTERUNGEN ZUR GEWINN- UND VERLUSTRECHNUNG

### 27 UMSATZERLÖSE

#### Umsatzerlöse nach Geschäftsfeldern in TEuro

	2021	Anteil in %	2022	Anteil
Erlöse Fotofinishing	590.103	85,2	616.073	83,1
Veränderung zum Vorjahr (in %)	-4,8		4,4	
Erlöse Einzelhandel	31.157	4,5	32.385	4,4
Veränderung zum Vorjahr (in %)	-8,7		3,9	
Erlöse Kommerzieller Online-Druck	66.030	9,5	86.495	11,7
Veränderung zum Vorjahr (in %)	-2,6		31,0	
Sonstiges	7.607	1,1	8.263	1,1
Veränderung zum Vorjahr (in %)	15,9		8,6	
Intersegment-Umsätze	-2.136	-0,3	-2.223	-0,3
Veränderung zum Vorjahr (in %)	-74,1		-4,1	
<b>Erlöse gesamt</b>	<b>692.761</b>	<b>100,0</b>	<b>740.993</b>	<b>100,0</b>

Die Umsätze fallen größtenteils durch den Verkauf der Produkte von CEWE an, daher erfolgt die Aufteilung in vorstehender Tabelle nach Geschäftsfeldern.

Der Umsatz nach geografischen Regionen teilt sich nach der folgenden Zuordnung auf. Die Zuordnung der Umsätze mit externen Kunden erfolgt nach dem geografischen Ort des Geschäftsbetriebs des Kunden.

#### Umsatz nach geografischen Regionen in TEuro

	2021	2022
Inland	376.364	400.441
Ausland	316.397	340.552
<b>Gesamt</b>	<b>692.761</b>	<b>740.993</b>

Die Umsätze mit Handelspartnern werden nach Abzug aller Erlösschmälerungen gezeigt. Hierbei werden oftmals retrospektiv wirkende Rabatte vereinbart, die auf dem Gesamtumsatz eines Zeitraums basieren. Die Erlöse aus diesen Verkäufen werden in Höhe des im Vertrag festgelegten Preises abzüglich der vereinbarten Rabatte erfasst. Eine Rückerstattungsverbindlichkeit (ausgewiesen in den Verbindlichkeiten aus Lieferungen und Leistungen) wird für voraussichtlich an den Kunden zu zahlende Rabatte für bis zum Ende der Berichtsperiode getätigte Verkäufe erfasst. Verkäufe über den Mailorderversand werden im Fotofinishing und Kommerziellen Online-Druck überwiegend mittels Vorkasse erfasst. Über die von CEWE betriebenen Einzelhandelsgeschäfte werden Foto-Hardware sowie Fotofinishing-Produkte verkauft. Die Zahlung des Transaktionspreises ist sofort fällig, wenn der Kunde das Produkt erwirbt und die Lieferung im Ladengeschäft abnimmt. Sonstige Erlöse, die nicht aus der Lieferung und Leistung typischer Erzeugnisse, Waren und Dienstleistungen stammen (gewöhnliche Geschäftstätigkeit der CEWE-Gruppe), werden in den sonstigen betrieblichen Erträgen ausgewiesen. Zum Stichtag liegen keine Verträge vor, bei denen der Zeitraum zwischen der Übertragung des versprochenen Guts bzw. der Dienstleistungen auf den Kunden und der Zahlung durch den Kunden ein Jahr überschreitet. Entsprechend wird die zugesagte Gegenleistung nicht um den Zeitwert des Geldes angepasst.

## 28 SONSTIGE BETRIEBLICHE ERTRÄGE

#### Sonstige betriebliche Erträge in TEuro

	2021	2022
Nebenerlöse aus Verkäufen an Dritte	5.468	6.970
Erträge aus weiterberechneten Aufwendungen	3.904	3.604
Mieteinnahmen	3.171	3.808
Erträge aus der Auflösung von Rückstellungen	2.755	3.704
Erträge aus Währungsumrechnungen	2.167	2.425
Erträge aus dem Eingang wertberechtigter Forderungen	1.623	1.499
Kostenerstattungen eigenes Personal	1.183	1.396
Erträge aus Mahngebühren	502	772
Erträge aus Versicherungsentschädigungen	86	97
Übrige sonstige betriebliche Erträge	6.258	4.988
<b>Sonstige betriebliche Erträge gesamt</b>	<b>27.117</b>	<b>29.263</b>

Die Nebenerlöse aus Verkäufen an Dritte betreffen die Erlöse aus Aluminiumverkäufen aus der Vermarktung von im Offsetdruck genutzten Druckplatten sowie Erlöse aus dem Verkauf von Vermögenswerten des Sachanlagevermögens.

Die Erträge aus weiterberechneten Aufwendungen beinhalten insbesondere Weiterberechnungen von Verkaufshilfsmitteln, Werbeleistungen, Logistik- und sonstigen Transportleistungen.

Die Erträge aus der Auflösung von Rückstellungen betreffen verschiedene Einzelposten im Rahmen der üblichen Geschäftstätigkeit. Rückstellungen wurden aufgelöst, wenn nach den Verhältnissen am Bilanzstichtag nicht mehr oder mit einer geringeren Inanspruchnahme zu rechnen war.

Erträge aus Währungsumrechnungen enthalten im Wesentlichen Gewinne aus Kursveränderungen zwischen Entstehungszeitpunkt und dem Zahlungszeitpunkt oder der Bewertung monetärer Posten zum Stichtagskurs. Kursverluste aus diesen Vorgängen werden unter den sonstigen betrieblichen Aufwendungen (siehe Punkt C31, [Seite 146](#)) ausgewiesen.

In den übrigen sonstigen betrieblichen Erträgen sind periodenfremde Erträge sowie sonstige, anderen Erläuterungspositionen nicht zuzuordnende Sachverhalte enthalten.

## 29 MATERIALAUFWAND

### Materialaufwand in TEuro

	2021	2022
Aufwendungen für Roh-, Hilfs- und Betriebsstoffe und bezogene Waren	-137.428	-158.617
Aufwendungen für bezogene Leistungen	-23.272	-24.906
<b>Materialaufwand gesamt</b>	<b>-160.700</b>	<b>-183.523</b>

Die Aufwendungen für Roh-, Hilfs- und Betriebsstoffe und für bezogene Waren beinhalten im Geschäftsfeld Fotofinishing insbesondere Bezüge von Fotopapier, Fototaschen, Chemie und sonstigen Verpackungen, während im Geschäftsfeld Kommerzieller Online-Druck im Wesentlichen Aufwendungen für Druckplatten, Papier und Frachtaufwand ausgewiesen werden. Für den Bereich Einzelhandel beinhaltet diese Position den Bezug von Handelswaren.

In den Aufwendungen für bezogene Leistungen sind Fremdarbeiten in den Geschäftsfeldern Fotofinishing und Kommerzieller Online-Druck enthalten.

## 30 PERSONALAUFWAND

### Personalaufwand in TEuro

	2021	2022
Löhne und Gehälter	-160.676	-168.841
Soziale Abgaben	-30.923	-32.429
Aufwendungen für Altersversorgung und für Unterstützung	-3.350	-3.571
<b>Personalaufwand gesamt</b>	<b>-194.949</b>	<b>-204.841</b>

### Mitarbeitende Anzahl

	2021	2022
Angestellte	2.336	2.343
Gewerbliche Arbeitnehmer:innen	1.350	1.305
<b>Mitarbeitende gesamt</b>	<b>3.686</b>	<b>3.648</b>

### Mitarbeitende nach Geschäftsfeldern Anzahl

	2021	2022
Fotofinishing	2.754	2.724
Einzelhandel	424	411
Kommerzieller Online-Druck	453	459
Sonstige	55	54
<b>Mitarbeitende gesamt</b>	<b>3.686</b>	<b>3.648</b>

Die obigen Angaben beziehen sich auf den Jahresdurchschnitt. Zum Stichtag 31. Dezember 2022 waren insgesamt 3.920 Arbeitnehmer:innen im Konzern beschäftigt (31. Dezember 2021: 4.025 Arbeitnehmer:innen).



Auf Löhne gewerblicher Arbeitnehmer:innen entfallen 58.927 TEuro (Vorjahr: 58.538 TEuro), auf Gehälter angestellter Arbeitnehmer:innen entfallen 109.211 TEuro (Vorjahr: 102.138 TEuro).

In den Personalaufwendungen sind Restrukturierungskosten in Höhe von 0 TEuro enthalten (Vorjahr: 0 TEuro).

Die Aufwendungen für Altersversorgung und Unterstützung betreffen überwiegend Zuführungen zu den Pensionsrückstellungen; für Organmitglieder der geschäftsführenden Neumüller CEWE COLOR Stiftung, Oldenburg, als persönlich haftende Gesellschafterin hat sich die Pensionsrückstellung um 5.220 TEuro reduziert (Vorjahr: 455 TEuro erhöht). Im Übrigen wird auf die Ausführungen zu den langfristigen Rückstellungen für Pensionen verwiesen (siehe Punkt D 55, [Seite 168 ff.](#)).

Die Zugangsbewertung der Aktienoptionspläne erfolgt anhand der in der folgenden Tabelle dargestellten Parameter:

#### Parameter Aktienoptionspläne

		2019	2021	2022
Zeitwert	in TEuro	357	631	664
Sonstiger Personalaufwand p. a.	in TEuro	89	158	166
Ende der Sperrfrist		31.12.2023	31.12.2025	31.12.2026
Erfolgsziel	in % vom Basispreis	125	120	120
Exit Rate	in %	3,00	3,00	3,00
Risikoloser Zinssatz	in %	-0,70	-0,42	2,01
Historische Volatilität	in %	27,90	28,29	29,31

Die sich aus der Zugangsbewertung der Aktienoptionspläne (IFRS 2.10 ff.) ergebenden Zeitwerte werden zeitanteilig bis zum Ende der jeweiligen Sperrfrist abgegrenzt, als „Sonstiger Personalaufwand“ berücksichtigt und gegen die Rücklagen im Eigenkapital gebucht. Zu der Struktur der Aktienoptionspläne wird auf die Erläuterungen zum Eigenkapital verwiesen (siehe Punkt D 51, [Seite 162 ff.](#)). Im Einzelnen wurde für die Bewertungen jeweils eine Monte-Carlo-Simulation eingesetzt. Dabei wurde eine Simulation des lognormalverteilten Prozesses für den Kurs der CEWE-Aktie durchgeführt, um das Erfolgsziel in Form der Steigerung des durchschnittlichen Schlusskurses gegenüber dem Basispreis an zehn aufeinanderfolgenden Handelstagen abzubilden.

Ebenso wurden in den Simulationen entsprechend dem von Hull und White vorgeschlagenen Ansatz auf modifizierter Basis die Möglichkeit der vorzeitigen Ausübung unter Berücksichtigung der Ausübungsfenster und das sogenannte frühzeitige Ausübungsverhalten der Berechtigten berücksichtigt. Es wurde simuliert, dass nach der Sperrfrist pro Jahr über eine Exit Rate in 3,00% Aktienoptionen bei entsprechender Möglichkeit wegen Ausscheidens aus dem Unternehmen sofort ausgeübt werden. Der risikofreie Zinssatz für die Laufzeit wurde zum jeweiligen Stichtag des 30. Dezember des Jahres angenommen. Es wurde mit diskreten Dividenden gerechnet; als Berechnungsbasis wurden die öffentlich verfügbaren Schätzungen verwendet. Schließlich wurde die historische Volatilität herangezogen und auf den 30. Dezember des jeweiligen Jahres angesetzt. Direkte Leistungen für Unterstützung sind nicht angefallen.

**31 SONSTIGE BETRIEBLICHE AUFWENDUNGEN****Sonstige betriebliche Aufwendungen in TEuro**

	2021	2022
Vertriebskosten	-161.485	-165.166
Verwaltungskosten	-34.163	-40.596
Betriebskosten	-12.468	-12.961
Raumkosten	-11.111	-12.686
Aufwendungen aus Währungsumrechnungen	-2.209	-3.548
Kfz-Kosten	-1.963	-2.453
Abschreibungen und Wertberichtigungen auf das Umlaufvermögen	-1.237	-1.457
Übrige betriebliche Aufwendungen	-16.537	-16.650
<b>Sonstige betriebliche Aufwendungen gesamt</b>	<b>-241.173</b>	<b>-255.517</b>

Als wesentliche Position enthalten die Vertriebskosten Aufwendungen für die Fahrdienste und den Versand für Filial- und Mailordergeschäft im Mailordergeschäft des Fotofinishings sowie Marketingaufwendungen. Die Wertberichtigungen auf das Umlaufvermögen betreffen überwiegend Einzelwertberichtigungen auf Forderungen (2022: 936 TEuro, 2021: 794 TEuro), die sich aus der Einschätzung des Ausfalls zukünftiger Rückflüsse ergeben.

Die Aufwendungen aus Währungsumrechnungen enthalten im Wesentlichen Währungsverluste aus Kursveränderungen zwischen Entstehungszeitpunkt und Zahlungszeitpunkt sowie der Bewertung zum Stichtagskurs. Kursgewinne aus diesen Vorgängen werden unter den sonstigen betrieblichen Erträgen (siehe Punkt C28, [Seiten 143 f.](#)) ausgewiesen.

In den übrigen betrieblichen Aufwendungen sind im Berichtsjahr neben den Kosten für fremde Dienstleistungen und Personal in Höhe von 3.673 TEuro (Vorjahr: 3.812 TEuro) Verluste aus dem Abgang von Gegenständen des Anlagevermögens in Höhe von 382 TEuro (Vorjahr: 476 TEuro) enthalten.

**Honorare Abschlussprüfer in TEuro**

	2021	2022
Abschlussprüfungsleistungen	393 <sup>1</sup>	416 <sup>2</sup>
Andere Bestätigungsleistungen	39	40
<b>Gesamt</b>	<b>432</b>	<b>456</b>

<sup>1</sup> Davon für das Vorjahr 16 TEuro

<sup>2</sup> Davon für das Vorjahr 20 TEuro

Die Honorare für Abschlussprüfungsleistungen beinhalten im Wesentlichen Entgelte für die Konzernabschlussprüfung sowie für die Prüfung der Einzelabschlüsse der CEWE Stiftung & Co. KGaA, Oldenburg, und ihrer inländischen Tochtergesellschaften. Die Honorare für andere Bestätigungsleistungen betreffen die prüferische Durchsicht von Quartalsabschlüssen und die prüferische Durchsicht der zusammengefassten nichtfinanziellen Erklärung.

### 32 ABSCHREIBUNGEN AUF IMMATERIELLE VERMÖGENSWERTE DES ANLAGEVERMÖGENS UND SACHANLAGEN

Die Aufteilung der Abschreibungen und außerplanmäßigen Abschreibungen ist dem Anlagespiegel zu entnehmen. Im Geschäftsjahr 2022 sowie im Vorjahr wurden auf Geschäfts- oder Firmenwerte keine außerplanmäßigen Abschreibungen vorgenommen.

### 33 FINANZERTRÄGE UND FINANZAUFWENDUNGEN

#### Finanzerträge/Finanzaufwendungen in TEuro

	2021	2022
Erträge aus Beteiligungen	1.970	695
Sonstige Zinsen und ähnliche Erträge	75	43
<b>Finanzerträge</b>	<b>2.045</b>	<b>738</b>
Zinsen und ähnliche Aufwendungen	-460	-448
Zinsaufwendungen aus Leasingverbindlichkeiten	-1.045	-1.096
<b>Finanzaufwendungen</b>	<b>-1.505</b>	<b>-1.544</b>

Erträge aus Beteiligungen beinhalten Gewinnausschüttungen aus Beteiligungen an Start-up-Unternehmen in Höhe von 695 TEuro (Vorjahr: 1.970 TEuro). Zinsen und ähnliche Aufwendungen beinhalten erfolgswirksam zu erfassende Aufwendungen aus der Fair-Value-Bewertung von Put-Optionen in Höhe von 0 TEuro (Vorjahr: 0 TEuro).

### 34 STEUERN VOM EINKOMMEN UND VOM ERTRAG

#### Effektive und latente Aufwendungen für Steuern vom Einkommen und Ertrag in TEuro

	2021	2022
Effektive Steuern Inland <sup>1</sup>	-22.149	-22.778
Effektive Steuern Ausland <sup>2</sup>	-960	-1.730
<b>Effektive Steuern gesamt</b>	<b>-23.109</b>	<b>-24.508</b>
Latente Steuern Inland	-1.215	758
Latente Steuern Ausland	498	2
<b>Latente Steuern gesamt</b>	<b>-717</b>	<b>760</b>
<b>Steuern vom Einkommen und Ertrag gesamt</b>	<b>-23.826</b>	<b>-23.748</b>
<sup>1</sup> Davon periodenfremd Inland	-196	-210
<sup>2</sup> Davon periodenfremd Ausland	-85	72

Die Steuern vom Einkommen und vom Ertrag umfassen im Inland die Körperschaftsteuer inklusive Solidaritätszuschlag sowie die Gewerbesteuer. Im Ausland sind die vergleichbaren Ertragsteuern der Tochtergesellschaften enthalten.

Es ergaben sich keine wesentlichen Auswirkungen aus Steuersatzänderungen oder aus der Einführung neuer nationaler oder ausländischer Steuern.

Der ausgewiesene Ertragsteueraufwand lässt sich aus dem erwarteten Ertragsteueraufwand wie folgt entwickeln:

#### Überleitung Ertragsteueraufwand in TEuro

	2021	2022
Ergebnis vor Steuern	72.726	74.813
Theoretischer Steuersatz (in %)	30,0	30,0
Erwarteter Ertragsteueraufwand	21.818	22.445
Erhöhung und Minderung der Ertragsteuerbelastung durch:		
Abweichung durch Anwendung des lokalen Steuersatzes	-37	-371
Abweichung durch unterschiedliche Bemessungsgrundlagen		
- Steuerfreie Erträge (-)	-441	-1.869
- Sonstige steuerliche Hinzurechnungen und Kürzungen	761	0
- Nicht abzugsfähige Aufwendungen (+)	1.294	3.150
- Abschreibungen auf steuerlich nicht ansetzbare Posten	0	0
Ansatz und Bewertung latenter Steuern		
- Nichtansatz von aktiven latenten Steuern auf Verlustvorräte	387	1.359
- Zuschreibung/Nachträglicher Ansatz latenter Steuern	-390	-82
Aperiodische Effekte		
- Nutzung von nicht bilanzierten Verlustvorräten (-)	-407	-415
- Andere aperiodische Effekte	791	-463
Sonstige Effekte	50	-6
<b>Ausgewiesener Ertragsteueraufwand</b>	<b>23.826</b>	<b>23.748</b>

Für die Gesamtertragsteuerbelastung wird ein theoretischer Steuersatz von 30,0% (Vorjahr: 30,0%) zugrunde gelegt. Er setzt sich aus einem Steuersatz von 15,0% für Körperschaftsteuer (Vorjahr: 15,0%), 5,5% für den Solidaritätszuschlag auf die Körperschaftsteuerschuld (Vorjahr: 5,5%) sowie einem pauschalen Durchschnitt von rund 14% für Gewerbeertragsteuer (Vorjahr: 14,0%) zuzüglich geringfügiger Rundung zusammen.

Die bilanzierten aktiven und passiven latenten Steuern entfielen auf Wertunterschiede bei folgenden Bilanzpositionen sowie auf Verlustvorräte:

#### Zuordnung der latenten Steuerabgrenzungen in TEuro

	31.12.2021		31.12.2022	
	Aktive latente Steuern	Passive latente Steuern	Aktive latente Steuern	Passive latente Steuern
Verlustvorräte und Steuergutschriften	7.970		7.091	
Sachanlagen	160	-9.368	173	-10.027
Immaterielle Vermögenswerte	1.875	-2.089	1.755	-1.573
Finanzanlagen	369	-1.001	336	-1.036
Vorräte	270		315	
Forderungen und sonstige Vermögenswerte	306	-218	195	-389
Sonderposten für Investitionszuwendungen (Investitionszuschüsse)	23	-73	43	-6
Pensionsrückstellungen	7.606		5.049	
Sonstige Rückstellungen	413		294	-2
Finanzverbindlichkeiten	6.051		6.186	
Übrige Verbindlichkeiten	2.289	-49	3.100	0
Passive Rechnungsabgrenzungsposten		-13		
<b>Steuerabgrenzungen auf temporäre Differenzen</b>	<b>27.332</b>	<b>-12.811</b>	<b>24.537</b>	<b>-13.033</b>
<b>Saldierung</b>	<b>-10.609</b>	<b>10.609</b>	<b>-10.889</b>	<b>10.889</b>
<b>Bilanzposten</b>	<b>16.723</b>	<b>-2.202</b>	<b>13.648</b>	<b>-2.144</b>

Sämtliche Veränderungen der aktiven und passiven latenten Steuern waren im Geschäftsjahr und im Vorjahr mit Ausnahme eines Teils der aktiven latenten Steuern bei den Pensionsrückstellungen erfolgswirksam. Die erfolgsneutrale Veränderung der aktiven latenten Steuern bei den Pensionsrückstellungen beträgt im Geschäftsjahr 3.112 TEuro (Vorjahr: 901 TEuro).

Der gesamte Vortrag noch nicht genutzter steuerlicher Verluste beläuft sich auf 80.657 TEuro (Vorjahr: 71.877 TEuro) und betrifft im Wesentlichen die Gesellschaften in Frankreich. Auf steuerliche Verlustvorträge in Höhe von insgesamt 31.414 TEuro (Vorjahr: 32.020 TEuro) wurden aktive latente Steuern bilanziert. Für die Aktivierung latenter Steuern auf Verlustvorträge ist die künftige Realisierbarkeit ausschlaggebend, die im Wesentlichen von künftigen steuerlichen Gewinnen während jener Perioden, in denen steuerliche Verlustvorträge geltend gemacht werden können, abhängt. Für die Aktivierung wird von jenen Gewinnerwartungen ausgegangen, die für wahrscheinlich gehalten werden. Auf Basis der genehmigten Budgets und Geschäftspläne geht CEWE davon aus, dass die latenten Steueransprüche unter Verwendung des geschätzten zukünftigen zu versteuern Einkommens realisierbar sind. Von den Verlustvorträgen sind 74.568 TEuro (Vorjahr: 71.877 TEuro) unbegrenzt vortragsfähig.

#### Gesamtertragsteueraufwand im Eigenkapital in TEuro

	2021	2022
In der GuV ausgewiesener Ertragsteueraufwand	-23.826	-23.748
Im Eigenkapital direkt ausgewiesener Steueraufwand	-901	-3.112
<b>Gesamtertragsteueraufwand im Eigenkapital</b>	<b>-24.727</b>	<b>-26.860</b>

## 35 ERGEBNIS JE AKTIE

### Ergebnis je Aktie Konzern

		Q4 2021	2021	Q4 2022	2022
Ergebnis nach Steuern	in TEuro	49.609	48.900	52.379	51.065
Gewichteter Durchschnitt unverwässerte Aktienzahl	in Stück	7.200.898	7.226.596	7.066.395	7.089.068
<b>Unverwässertes Ergebnis je Aktie</b>	<b>in Euro</b>	<b>6,89</b>	<b>6,77</b>	<b>7,41</b>	<b>7,20</b>
Konzernergebnis nach Ergebnisanteilen Dritter	in TEuro	49.609	48.900	52.379	51.065
Gewichteter Durchschnitt unverwässerte Aktienzahl	in Stück	7.200.898	7.226.596	7.066.395	7.089.068
Verwässernder Effekt der ausgegebenen Aktienoptionen	in Stück	47.132	45.867	15.978	16.756
Gewichteter Durchschnitt verwässerter Aktienanzahl	in Stück	7.248.030	7.272.463	7.082.372	7.105.824
<b>Verwässertes Ergebnis je Aktie</b>	<b>in Euro</b>	<b>6,84</b>	<b>6,72</b>	<b>7,40</b>	<b>7,19</b>

Das unverwässerte Ergebnis je Aktie wird als Quotient aus dem Ergebnis nach Steuern und dem gewichteten Durchschnitt der während des Geschäftsjahres im Umlauf befindlichen Aktienzahl abzüglich der eigenen Anteile ermittelt.

Die Angabe des verwässerten Ergebnisses je Aktie zum 31. Dezember 2022 erfolgt zu Vergleichszwecken. Die eigenen Anteile werden bei der Ermittlung des verwässerten Ergebnisses je Aktie nicht einbezogen.

**D. ERLÄUTERUNGEN ZUR BILANZ****ANLAGEVERMÖGEN GESAMT DER CEWE STIFTUNG & CO. KGAA**

Entwicklung 2022 in TEuro

	Sachanlagen	Als Finanzinvestition gehaltene Immobilien	Geschäfts- oder Firmenwerte	Immaterielle Vermögenswerte	Langfristige Finanzanlagen	<b>Gesamt</b>
<b>Anschaffungs- und Herstellungskosten</b>						
<b>Stand am 01.01.</b>	<b>553.582</b>	<b>33.180</b>	<b>120.146</b>	<b>147.801</b>	<b>10.447</b>	<b>865.156</b>
Änderungen Konsolidierungskreis	3.585	-	-	1.828	-	5.413
Währungsänderungen	-1.806	-	-	-367	-	-2.173
Zugänge	56.911	2.419	4.017	5.458	1.293	70.098
Abgänge	-17.624	-	-	-1.975	-1.401	-21.000
Umbuchungen	-35	-	-	35	-	-
<b>Stand am 31.12.</b>	<b>594.613</b>	<b>35.599</b>	<b>124.163</b>	<b>152.780</b>	<b>10.339</b>	<b>917.494</b>
<b>Abschreibungen</b>						
<b>Stand am 01.01.</b>	<b>341.199</b>	<b>16.089</b>	<b>42.388</b>	<b>121.810</b>	<b>658</b>	<b>522.144</b>
Währungsänderungen	-1.085	-	-	-327	-	-1.412
Zugänge planmäßig	44.367	494	-	8.570	-	53.431
Zugänge außerplanmäßig	45	-	-	114	-	159
Abgänge	-14.565	-	-	-1.945	-	-16.510
Zuschreibungen	-47	-	-	-	-	-47
<b>Stand am 31.12.</b>	<b>369.914</b>	<b>16.583</b>	<b>42.388</b>	<b>128.222</b>	<b>658</b>	<b>557.765</b>
<b>Buchwert am 31.12.</b>	<b>224.699</b>	<b>19.016</b>	<b>81.775</b>	<b>24.558</b>	<b>9.681</b>	<b>359.729</b>

## Entwicklung 2021 in TEuro

	Sachanlagen	Als Finanzinvestition gehaltene Immobilien	Geschäfts- oder Firmenwerte	Immaterielle Vermögenswerte	Langfristige Finanzanlagen	Gesamt
<b>Anschaffungs- und Herstellungskosten</b>						
<b>Stand am 01.01.</b>	<b>537.311</b>	<b>32.967</b>	<b>120.146</b>	<b>154.000</b>	<b>7.696</b>	<b>852.120</b>
Währungsänderungen	3.042	-	-	201	-	3.243
Zugänge	45.141	171	-	3.920	4.754	53.986
Abgänge	-31.835	-	-	-10.355	-2.003	-44.193
Umbuchungen	-77	42	-	35	-	-
<b>Stand am 31.12.</b>	<b>553.582</b>	<b>33.180</b>	<b>120.146</b>	<b>147.801</b>	<b>10.447</b>	<b>865.156</b>
<b>Abschreibungen</b>						
<b>Stand am 01.01.</b>	<b>320.657</b>	<b>15.599</b>	<b>42.388</b>	<b>122.468</b>	<b>658</b>	<b>501.770</b>
Währungsänderungen	1.495	-	-	205	-	1.700
Zugänge planmäßig	42.453	487	-	9.353	-	52.293
Zugänge außerplanmäßig	107	-	-	28	-	135
Abgänge	-23.261	-	-	-10.244	-	-33.505
Umbuchungen	-3	3	-	-	-	-
Zuschreibungen	-249	-	-	-	-	-249
<b>Stand am 31.12.</b>	<b>341.199</b>	<b>16.089</b>	<b>42.388</b>	<b>121.810</b>	<b>658</b>	<b>522.144</b>
<b>Buchwert am 31.12.</b>	<b>212.383</b>	<b>17.091</b>	<b>77.758</b>	<b>25.991</b>	<b>9.789</b>	<b>343.012</b>

## 36 SACHANLAGEN

Zur Entwicklung des Anlagevermögens wird auf den beigefügten Anlagespiegel verwiesen. Die dort gezeigten planmäßigen Abschreibungen sowie die außerplanmäßigen Abschreibungen auf das Anlagevermögen werden in der Gewinn- und Verlustrechnung unter der Position Abschreibungen auf immaterielle Vermögenswerte des Anlagevermögens und Sachanlagen gezeigt. Aufgrund von Werthaltigkeitstests wurden außerplanmäßige Abschreibungen auf technisch nur noch eingeschränkt nutzbare Anlagen in Höhe von 45 TEuro vorgenommen (Vorjahr: 107 TEuro).

Der Buchwert des nur zeitweise ungenutzten Sachanlagevermögens ist von untergeordneter Bedeutung; Gleiches gilt für das Sachanlagevermögen, das endgültig nicht mehr genutzt wird. Es wird davon ausgegangen, dass der Zeitwert der Sachanlagen nicht wesentlich vom Buchwert abweicht. Verpfändetes Sachanlagevermögen besteht nicht. Der Betrag der Verpflichtungen zum Erwerb von Sachanlagevermögen (Bestellobligo) beläuft sich auf 17.943 TEuro (Vorjahr: 15.017 TEuro).

## Entwicklung der Sachanlagen 2022 in TEuro

	Grundstücke, grundstücks- gleiche Rechte und Bauten ein- schließlich der Bauten auf fremden Grund- stücken	Technische Anlagen und Maschinen	Anderer Anlagen, Betriebs- und Geschäfts- ausstattung	Geleistete Anzahlungen und Anlagen im Bau	Gesamt
<b>Anschaffungs- und Herstellungskosten</b>					
<b>Stand am 01.01.</b>	<b>166.170</b>	<b>282.260</b>	<b>101.780</b>	<b>3.372</b>	<b>553.582</b>
Änderungen Konsolidierungskreis	3.374	-	211	-	3.585
Währungsänderungen	-783	-493	-523	-7	-1.806
Zugänge	15.516	11.519	10.354	19.522	56.911
Abgänge	-3.468	-6.507	-7.649	-	-17.624
Umbuchungen	177	2.556	94	-2.862	-35
<b>Stand am 31.12.</b>	<b>180.986</b>	<b>289.335</b>	<b>104.267</b>	<b>20.025</b>	<b>594.613</b>
<b>Abschreibungen</b>					
<b>Stand am 01.01.</b>	<b>57.791</b>	<b>203.654</b>	<b>79.754</b>	<b>-</b>	<b>341.199</b>
Währungsänderungen	-341	-314	-430	-	-1.085
Zugänge planmäßig	11.532	22.677	10.158	-	44.367
Zugänge außerplanmäßig	-	8	37	-	45
Abgänge	-999	-6.340	-7.226	-	-14.565
Umbuchungen	-	-6	6	-	-
Zuschreibungen	-47	-	-	-	-47
<b>Stand am 31.12.</b>	<b>67.936</b>	<b>219.679</b>	<b>82.299</b>	<b>-</b>	<b>369.914</b>
<b>Buchwert am 31.12.</b>	<b>113.050</b>	<b>69.656</b>	<b>21.968</b>	<b>20.025</b>	<b>224.699</b>

## Entwicklung der Sachanlagen 2021 in TEuro

	Grundstücke, grundstücks- gleiche Rechte und Bauten ein- schließlich der Bauten auf fremden Grund- stücken	Technische Anlagen und Maschinen	Anderer Anlagen, Betriebs- und Geschäfts- ausstattung	Geleistete Anzahlungen und Anlagen im Bau	Gesamt
<b>Anschaffungs- und Herstellungskosten</b>					
<b>Stand am 01.01.</b>	<b>162.608</b>	<b>275.035</b>	<b>97.653</b>	<b>2.015</b>	<b>537.311</b>
Währungsänderungen	1.553	804	685	-	3.042
Zugänge	10.984	20.668	10.138	3.351	45.141
Abgänge	-9.732	-15.251	-6.816	-36	-31.835
Umbuchungen	757	1.004	120	-1.958	-77
<b>Stand am 31.12.</b>	<b>166.170</b>	<b>282.260</b>	<b>101.780</b>	<b>3.372</b>	<b>553.582</b>
<b>Abschreibungen</b>					
<b>Stand am 01.01.</b>	<b>49.734</b>	<b>194.738</b>	<b>76.185</b>	<b>-</b>	<b>320.657</b>
Währungsänderungen	502	483	510	-	1.495
Zugänge planmäßig	10.758	22.148	9.547	-	42.453
Zugänge außerplanmäßig	-	68	39	-	107
Abgänge	-2.951	-13.783	-6.527	-	-23.261
Umbuchungen	-3	-	-	-	-3
Zuschreibungen	-249	-	-	-	-249
<b>Stand am 31.12.</b>	<b>57.791</b>	<b>203.654</b>	<b>79.754</b>	<b>-</b>	<b>341.199</b>
<b>Buchwert am 31.12.</b>	<b>108.379</b>	<b>78.606</b>	<b>22.026</b>	<b>3.372</b>	<b>212.383</b>



Zum 31. Dezember 2022 schließen die Sachanlagen die folgenden Beträge mit ein, bei denen der Konzern nach IFRS 16 Leasingnehmer war:

**Zugänge, Abschreibungen und sonstige Veränderungen bei geleasteten Sachanlagen 2022**  
in TEuro

	Grundstücke, grundstücks- gleiche Rechte und Bauten ein- schließlich der Bauten auf fremden Grund- stücken	Technische Anlagen und Maschinen	Andere Anlagen, Betriebs- und Geschäfts- ausstattung	Geleistete Anzahlungen und Anlagen im Bau	<b>Gesamt</b>
<b>Anschaffungskosten</b>					
<b>Stand am 01.01.</b>	<b>71.482</b>	<b>905</b>	<b>5.469</b>	<b>-</b>	<b>77.856</b>
Änderungen Konsolidierungskreis	3.354	-	11	-	3.365
Währungsänderungen	-923	33	-35	-	-925
Zugänge	5.186	147	1.938	-	7.271
Abgänge	-3.426	-253	-1.713	-	-5.392
<b>Stand am 31.12.</b>	<b>75.673</b>	<b>832</b>	<b>5.670</b>	<b>-</b>	<b>82.175</b>
<b>Abschreibungen</b>					
<b>Stand am 01.01.</b>	<b>21.923</b>	<b>564</b>	<b>3.293</b>	<b>-</b>	<b>25.780</b>
Währungsänderungen	-400	31	-25	-	-394
Zugänge planmäßig	8.688	307	1.921	-	10.916
Abgänge	-965	-253	-1.639	-	-2.857
<b>Stand am 31.12.</b>	<b>29.246</b>	<b>649</b>	<b>3.550</b>	<b>-</b>	<b>33.445</b>
<b>Buchwert am 31.12.</b>	<b>46.427</b>	<b>183</b>	<b>2.120</b>	<b>-</b>	<b>48.730</b>

**Zugänge, Abschreibungen und sonstige Veränderungen bei geleasteten Sachanlagen 2021**  
in TEuro

	Grundstücke, grundstücks- gleiche Rechte und Bauten ein- schließlich der Bauten auf fremden Grund- stücken	Technische Anlagen und Maschinen	Andere Anlagen, Betriebs- und Geschäfts- ausstattung	Geleistete Anzahlungen und Anlagen im Bau	<b>Gesamt</b>
<b>Anschaffungskosten</b>					
<b>Stand am 01.01.</b>	<b>70.565</b>	<b>1.514</b>	<b>5.316</b>	<b>-</b>	<b>77.395</b>
Währungsänderungen	1.065	4	6	-	1.075
Zugänge	9.429	12	1.329	-	10.770
Abgänge	-9.577	-625	-1.182	-	-11.384
<b>Stand am 31.12.</b>	<b>71.482</b>	<b>905</b>	<b>5.469</b>	<b>-</b>	<b>77.856</b>
<b>Abschreibungen</b>					
<b>Stand am 01.01.</b>	<b>16.420</b>	<b>742</b>	<b>2.357</b>	<b>-</b>	<b>19.519</b>
Währungsänderungen	264	-1	-	-	263
Zugänge planmäßig	8.056	379	2.035	-	10.470
Abgänge	-2.817	-556	-1.099	-	-4.472
<b>Stand am 31.12.</b>	<b>21.923</b>	<b>564</b>	<b>3.293</b>	<b>-</b>	<b>25.780</b>
<b>Buchwert am 31.12.</b>	<b>49.559</b>	<b>341</b>	<b>2.176</b>	<b>-</b>	<b>52.076</b>

**Aufteilung zwischen im Eigentum befindlichen Sachanlagen und geleaste Sachanlagen 2022**  
in TEuro

	Grundstücke, grundstücksgleiche Rechte und Bauten einschließlich der Bauten auf fremden Grundstücken	Technische Anlagen und Maschinen	Anderen Anlagen, Betriebs- und Geschäftsausstattung	Geleistete Anzahlungen und Anlagen im Bau	Gesamt
Im Eigentum befindliche Sachanlagen	66.623	69.473	19.848	20.025	175.969
Geleaste Sachanlagen	46.427	183	2.120	-	48.730
<b>Buchwert am 31.12.2022</b>	<b>113.050</b>	<b>69.656</b>	<b>21.968</b>	<b>20.025</b>	<b>224.699</b>

**Aufteilung zwischen im Eigentum befindlichen Sachanlagen und geleaste Sachanlagen 2021**  
in TEuro

	Grundstücke, grundstücksgleiche Rechte und Bauten einschließlich der Bauten auf fremden Grundstücken	Technische Anlagen und Maschinen	Anderen Anlagen, Betriebs- und Geschäftsausstattung	Geleistete Anzahlungen und Anlagen im Bau	Gesamt
Im Eigentum befindliche Sachanlagen	58.820	78.265	19.850	3.372	160.307
Geleaste Sachanlagen	49.559	341	2.176	-	52.076
<b>Buchwert am 31.12.2021</b>	<b>108.379</b>	<b>78.606</b>	<b>22.026</b>	<b>3.372</b>	<b>212.383</b>

Folgende Beträge sind in der Berichtsperiode für Leasingaktivitäten angefallen:

in TEuro

	2021 Betrag	2022 Betrag
Aufwand für kurzfristige Leasingverbindlichkeiten	0	0
Aufwand für Leasingverbindlichkeiten über Vermögenswerte von geringem Wert	200	200
Aufwand für variable Leasingzahlungen, der in die Bewertung von Leasingverbindlichkeiten nicht einbezogen wurde	95	65
Zahlungsmittelabflüsse für Leasingverhältnisse im Cash Flow aus der betrieblichen Tätigkeit	295	265
Zahlungsmittelabflüsse für Tilgungen von Leasingverbindlichkeiten	10.442	9.846
Zahlungsmittelabflüsse für Zinsen im Zusammenhang mit Leasingverbindlichkeiten	1.045	1.096

Der erfolgswirksam erfasste Betrag aus der Anwendung des COVID-19-Amendments beträgt 0 TEuro (Vorjahr: 482 TEuro).

Die konzerninternen Lieferungen und Leistungen (z.B. Digitaldruckmaschinen, CEWE Fotostationen) werden auf der Basis sowohl von Marktpreisen als auch von Verrechnungspreisen vorgenommen, die auf der Grundlage des „Dealing at arm's length“-Grundsatzes (Fremdvergleichsgrundsatz) ermittelt wurden. Im Anlagevermögen enthaltene Vermögenswerte aus konzerninternen Lieferungen werden um Zwischenergebnisse bereinigt. Bei den erfolgswirksamen Konsolidierungsvorgängen werden die ertragsteuerlichen Auswirkungen berücksichtigt und entsprechend latente Steuern in Ansatz gebracht.

**37 ALS FINANZINVESTITION GEHALTENE IMMOBILIEN**

Bei den als Finanzinvestition gehaltenen Immobilien handelt es sich um Gewerbeimmobilien in Bad Schwartau und Berlin sowie um die Teile des Betriebsgrundstücks des Dresdner Produktionsstandortes, die fremdvermietet und nicht mehr betrieblich genutzt werden. Die nicht betrieblich genutzten Gebäude werden gemäß IAS 40 zu ihren fortgeführten Anschaffungskosten bewertet. Die den planmäßigen linearen Abschreibungen zugrunde liegenden Nutzungsdauern liegen bei 25 bis 50 Jahren. Die Zugänge des Geschäftsjahres betreffen nachträgliche Anschaffungskosten in Höhe von 2.419 TEuro (Vorjahr: 171 TEuro). Im Geschäftsjahr betragen die Mieteinnahmen 2.440 TEuro (Vorjahr: 2.119 TEuro). Auf die vermieteten Objekte entfielen einschließlich Abschreibungen, Instandhaltung und Nebenkosten Aufwendungen in Höhe von 1.668 TEuro (Vorjahr: 1.587 TEuro).

Der beizulegende Zeitwert der als Finanzinvestition gehaltenen Immobilien beträgt 30.173 TEuro (Vorjahr: 26.178 TEuro). Der beizulegende Zeitwert wurde dabei intern ermittelt.

**Entwicklung der als Finanzinvestition gehaltenen Immobilien in TEuro**

	2021	2022
<b>Anschaffungs- und Herstellungskosten</b>		
<b>Stand am 01.01.</b>	<b>32.967</b>	<b>33.180</b>
Zugänge	171	2.419
Umbuchungen	42	0
<b>Stand am 31.12.</b>	<b>33.180</b>	<b>35.599</b>
<b>Abschreibungen</b>		
<b>Stand am 01.01.</b>	<b>15.599</b>	<b>16.089</b>
Zugänge planmäßig	487	494
Umbuchungen	3	0
<b>Stand am 31.12.</b>	<b>16.089</b>	<b>16.583</b>
<b>Buchwert am 31.12.</b>	<b>17.091</b>	<b>19.016</b>

**38 GESCHÄFTS- ODER FIRMIENWERTE**

Die Geschäfts- oder Firmenwerte resultieren aus der Übernahme von Geschäftsbetrieben. Die Entwicklung der Werte nach Geschäftsfeldern stellt sich wie folgt dar:

**Entwicklung der Geschäfts- oder Firmenwerte 2022 in TEuro**

	Fotofinishing	Einzelhandel	Kommerzieller Online-Druck	Gesamt
<b>Anschaffungs- und Herstellungskosten</b>				
<b>Stand am 01.01.</b>	<b>55.234</b>	<b>366</b>	<b>22.158</b>	<b>77.758</b>
Zugänge	4.017	0	0	4.017
<b>Stand am 31.12.</b>	<b>59.251</b>	<b>366</b>	<b>22.158</b>	<b>81.775</b>

**Entwicklung der Geschäfts- oder Firmenwerte 2021 in TEuro**

	Fotofinishing	Einzelhandel	Kommerzieller Online-Druck	Gesamt
<b>Anschaffungs- und Herstellungskosten</b>				
Stand am 01.01.	55.234	366	22.158	77.758
Stand am 31.12.	55.234	366	22.158	77.758

Für die CEWE-Gruppe wesentliche Geschäfts- oder Firmenwerte sind den folgenden Geschäftsfeldern am Bilanzstichtag zugeordnet:

**Geschäftsfeld und zahlungsmittelgenerierende Einheit in TEuro**

	31.12.2021	31.12.2022
Kommerzieller Online-Druck SAXOPRINT	17.809	17.809
Kommerzieller Online-Druck LASERLINE	2.680	2.680
Kommerzieller Online-Druck viaprinto	1.668	1.668
Fotofinishing Cheerz	31.198	31.198
Fotofinishing WhiteWall	18.040	18.040
Fotofinishing Dignet	2.874	2.874
Fotofinishing DeinDesign	2.515	2.515

Im Rahmen des Werthaltigkeitstests wird der erzielbare Betrag durch die Bestimmung des Nutzungswerts ermittelt. Hierzu werden Zahlungsstromprognosen verwendet, die auf der verabschiedeten Unternehmensplanung basieren. Über fünf Jahre hinausgehende Zahlungsströme werden in Anwendung unten aufgeführter Wachstumsraten extrapoliert. Die Planungen beruhen auf Vergangenheitserfahrungen, den aktuellen Geschäftsergebnissen und den bestmöglichen Schätzungen zu wesentlichen Entwicklungen einzelner Einflussfaktoren wie Entwicklung von Beschaffungspreisen oder Marktwachstum.

Im Folgenden werden für jede zahlungsmittelgenerierende Einheit mit einem wesentlichen Geschäfts- oder Firmenwert die langfristige Wachstumsrate und Diskontierungsrate für die Nutzwertkalkulation angegeben sowie der erzielbare Betrag im Falle von Wertberichtigungen.

**2022 in %**

	SAXOPRINT	LASERLINE	viaprinto	Cheerz	WhiteWall	Dignet	DeinDesign
Langfristige Wachstumsrate	1,0	1,0	1,0	0,75	0,75	0,75	0,75
Vorsteuerzinssatz	8,03	7,65	8,18	6,48	8,31	8,77	8,14

**2021 in %**

	SAXOPRINT	LASERLINE	viaprinto	Cheerz	WhiteWall	Dignet	DeinDesign
Langfristige Wachstumsrate	1,0	1,0	1,0	0,75	0,75	0,75	0,75
Vorsteuerzinssatz	8,12	7,11	7,53	6,27	6,73	7,90	7,09

Die Bandbreite der Diskontierungszinssätze vor Steuern liegt in den jeweiligen Geschäftsfeldern wie folgt:

#### Geschäftsfelder 2022

	Geschäfts- oder Firmenwert in TEuro	Bandbreite des Diskontierungs- zinssatzes in %
Fotofinishing	59.251	4,3 bis 11,1
Einzelhandel	366	6,3 bis 11,4
Kommerzieller Online-Druck	22.158	8,2 bis 11,9
<b>Gesamt</b>	<b>81.775</b>	<b>4,3 bis 11,9</b>

#### Geschäftsfelder 2021

	Geschäfts- oder Firmenwert in TEuro	Bandbreite des Diskontierungs- zinssatzes in %
Fotofinishing	55.234	6,1 bis 8,8
Einzelhandel	366	7,5 bis 8,4
Kommerzieller Online-Druck	22.158	7,1 bis 8,1
<b>Gesamt</b>	<b>77.758</b>	<b>5,3 bis 11,0</b>

Die vorgenommenen Schätzungen werden in Bezug auf die voraussichtliche Nutzungsdauer bestimmter Vermögenswerte, die Annahmen über makroökonomische Rahmenbedingungen und Entwicklungen in den Branchen, in denen CEWE tätig ist, und die Schätzung der Barwerte künftiger Zahlungsströme für angemessen erachtet. Gleichwohl können geänderte Annahmen oder veränderte Umstände Korrekturen notwendig machen, die zu zusätzlichen Wertberichtigungen oder, falls sich die erwarteten Entwicklungen umkehren sollten, zu Wertaufholungen führen können, sofern es sich nicht um Geschäfts- oder Firmenwerte handelt.

Im Rahmen einer Sensitivitätsanalyse für zahlungsmittelgenerierende Einheiten bzw. Gruppen von zahlungsmittelgenerierenden Einheiten, denen ein Geschäfts- oder Firmenwert zugeordnet ist, wurden eine Minderung der EBIT-Margen in der ewigen Rente um 10% sowie eine Erhöhung des Diskontierungssatzes um 1 Prozentpunkt angenommen. Für die zahlungsmittelgenerierende Einheit Cheerz hätte sich bei einer Minderung der EBIT-Margen in der ewigen Rente eine Wertminderung des Buchwerts des Geschäfts- oder Firmenwertes um 2.222 TEuro und bei der Erhöhung des Diskontierungssatzes eine Wertminderung des Buchwerts des Geschäfts- oder Firmenwertes um 5.511 TEuro ergeben. Für die zahlungsmittelgenerierenden Einheiten bzw. für die Gruppe von zahlungsmittelgenerierenden Einheiten ergibt sich auf dieser Grundlage kein Wertminderungsbedarf.

### 39 IMMATERIELLE VERMÖGENSWERTE

Bei Software und ähnlichen Schutzrechten handelt es sich um erworbene ERP-Software, verschiedene Office-Produkte für Arbeitsplatzrechner sowie Neu- und Nachaktivierungen bei selbst erstellten immateriellen Vermögenswerten für den internen Gebrauch und zur Marktunterstützung in den Bereichen Produktion, Vertrieb und Kommerzieller Online-Druck. Im Rahmen der selbst erstellten Software wurden Eigenleistungen von 518 TEuro (Vorjahr: 947 TEuro) aktiviert.

Aufgrund von Werthaltigkeitstests wurden außerplanmäßige Abschreibungen aufgrund von neuen Erkenntnissen in Höhe von 14 TEuro (Geschäftsfeld Kommerzieller Online-Druck) auf selbst erstellte immaterielle Vermögenswerte vorgenommen (Vorjahr: 17 TEuro (Geschäftsfeld Kommerzieller Online-Druck) und 11 TEuro (Geschäftsfeld Sonstiges)).

Für immaterielle Vermögenswerte bestand ein Bestellobligo in Höhe von 936 TEuro (Vorjahr: 1.838 TEuro).

CEWE verfügt gegenwärtig über Kundenstämme, Kundenlisten sowie Markenrechte in den drei Geschäftsfeldern Fotofinishing, Einzelhandel und Kommerzieller Online-Druck. Die übrigen Kundenstämme, Kundenlisten und Markenrechte stammen aus früheren Käufen kleinerer Wettbewerber. CEWE ist der Auffassung, dass sie zwar für die Entwicklung

des Geschäftes wichtig, aber in keinem Einzelfall entscheidend sind. Nicht aktivierte Forschungs- und Entwicklungsaufwendungen für immaterielle Vermögenswerte sind in Höhe von 14.893 TEuro (Vorjahr: 14.011 TEuro) angefallen. Sie bestehen im Wesentlichen aus Personalaufwendungen und sonstigen betrieblichen Aufwendungen. Es handelt sich um Kosten, die das Kriterium der verlässlichen Bewertung nicht erfüllen.

#### Entwicklung der immateriellen Vermögenswerte 2022 in TEuro

	Erworbene Software	Selbst geschaffene immaterielle Vermögenswerte	Kundenstamm /-liste / Markenrechte	Geleistete Anzahlungen	Gesamt
<b>Anschaffungs- und Herstellungskosten</b>					
<b>Stand am 01.01.</b>	<b>73.984</b>	<b>16.683</b>	<b>55.437</b>	<b>1.697</b>	<b>147.801</b>
Änderungen Konsolidierungskreis	1.828	-	-	-	1.828
Währungsänderungen	-178	-	-189	-	-367
Zugänge	1.424	518	-	3.516	5.458
Abgänge	-1.768	-197	-10	-	-1.975
Umbuchungen	150	201	-	-316	35
<b>Stand am 31.12.</b>	<b>75.440</b>	<b>17.205</b>	<b>55.238</b>	<b>4.897</b>	<b>152.780</b>
<b>Abschreibungen</b>					
<b>Stand am 01.01.</b>	<b>65.371</b>	<b>14.271</b>	<b>42.168</b>	<b>-</b>	<b>121.810</b>
Währungsänderungen	-175	-	-152	-	-327
Zugänge planmäßig	3.985	767	3.818	-	8.570
Zugänge außerplanmäßig	-	14	100	-	114
Abgänge	-1.759	-177	-9	-	-1.945
<b>Stand am 31.12.</b>	<b>67.422</b>	<b>14.875</b>	<b>45.925</b>	<b>-</b>	<b>128.222</b>
<b>Buchwert am 31.12.</b>	<b>8.018</b>	<b>2.330</b>	<b>9.313</b>	<b>4.897</b>	<b>24.558</b>

#### Entwicklung der immateriellen Vermögenswerte 2021 in TEuro

	Erworbene Software	Selbst geschaffene immaterielle Vermögenswerte	Kundenstamm /-liste / Markenrechte	Geleistete Anzahlungen	Gesamt
<b>Anschaffungs- und Herstellungskosten</b>					
<b>Stand am 01.01.</b>	<b>72.668</b>	<b>25.297</b>	<b>55.352</b>	<b>683</b>	<b>154.000</b>
Währungsänderungen	118	-	83	-	201
Zugänge	1.825	947	2	1.146	3.920
Abgänge	-722	-9.633	-	-	-10.355
Umbuchungen	95	72	-	-132	35
<b>Stand am 31.12.</b>	<b>73.984</b>	<b>16.683</b>	<b>55.437</b>	<b>1.697</b>	<b>147.801</b>
<b>Abschreibungen</b>					
<b>Stand am 01.01.</b>	<b>61.672</b>	<b>22.870</b>	<b>37.926</b>	<b>-</b>	<b>122.468</b>
Währungsänderungen	113	-	92	-	205
Zugänge planmäßig	4.306	897	4.150	-	9.353
Zugänge außerplanmäßig	-	28	-	-	28
Abgänge	-720	-9.524	-	-	-10.244
<b>Stand am 31.12.</b>	<b>65.371</b>	<b>14.271</b>	<b>42.168</b>	<b>-</b>	<b>121.810</b>
<b>Buchwert am 31.12.</b>	<b>8.613</b>	<b>2.412</b>	<b>13.269</b>	<b>1.697</b>	<b>25.991</b>

#### 40 FINANZANLAGEN

Die Finanzanlagen im Konzern beinhalten Anteile an sonstigen Beteiligungen in Höhe von 9.345 TEuro (Vorjahr: 9.442 TEuro). Darin enthalten sind die Beteiligungen an den Fonds Capnamic United Venture Fund GmbH & Co. KG sowie High-Tech Gründerfonds GmbH & Co. KG.

Die Veränderungen betreffen im Wesentlichen die Ein- und Auszahlungen Fondsgesellschaften (350 TEuro) sowie die im OCI erfassten Fair-Value-Anpassungen (-518 TEuro).

##### Entwicklung der langfristigen Finanzanlagen 2022 in TEuro

	Langfristige Anteile an verbundenen Unternehmen	Langfristige Beteiligungen	Langfristige sonstige Ausleihungen	Gesamt
<b>Anschaffungs- und Herstellungskosten</b>				
Stand am 01.01.	43	10.057	347	10.447
Zugänge	5	1.270	18	1.293
Abgänge	-	-1.372	-29	-1.401
Stand am 31.12.	48	9.955	336	10.339
<b>Abschreibungen</b>				
Stand am 01.01.	18	640	-	658
Stand am 31.12.	18	640	-	658
Buchwert am 31.12.	30	9.315	336	9.681

Die sonstigen Ausleihungen in Höhe von 336 TEuro (Vorjahr: 347 TEuro) betreffen im Wesentlichen den Rückkaufswert der betrieblichen Rückdeckungsversicherung.

##### Entwicklung der langfristigen Finanzanlagen 2021 in TEuro

	Langfristige Anteile an verbundenen Unternehmen	Langfristige Beteiligungen	Langfristige sonstige Ausleihungen	Gesamt
<b>Anschaffungs- und Herstellungskosten</b>				
Stand am 01.01.	43	7.323	330	7.696
Zugänge	-	4.737	17	4.754
Abgänge	-	-2.003	-	-2.003
Stand am 31.12.	43	10.057	347	10.447
<b>Abschreibungen</b>				
Stand am 01.01.	18	640	-	658
Stand am 31.12.	18	640	-	658
Buchwert am 31.12.	25	9.417	347	9.789

#### 41 LANGFRISTIGE FORDERUNGEN UND VERMÖGENSWERTE

Die langfristigen finanziellen Vermögenswerte beinhalten insbesondere Kautionen und Sicherheitsleistungen. Die langfristigen übrigen Forderungen und Vermögenswerte betreffen ausschließlich aktive Abgrenzungen.

**42 AKTIVE LATENTE STEUERN****Aktive latente Steuern 2022 Zusammensetzung und Entwicklung in TEuro**

	Aus temporären Differenzen	Aus steuerlichen Verlustvorträgen	Gesamt
<b>Stand zum 01.01.</b>	<b>8.841</b>	<b>7.882</b>	<b>16.723</b>
Währungsänderung	-2	0	-2
Zuführung	890	360	1.250
Auflösung	-3.294	-1.029	-4.323
<b>Stand zum 31.12.</b>	<b>6.435</b>	<b>7.213</b>	<b>13.648</b>

**Aktive latente Steuern 2021 Zusammensetzung und Entwicklung in TEuro**

	Aus temporären Differenzen	Aus steuerlichen Verlustvorträgen	Gesamt
<b>Stand zum 01.01.</b>	<b>11.676</b>	<b>7.199</b>	<b>18.875</b>
Währungsänderung	-1	0	-1
Zuführung	122	683	805
Auflösung	-2.956	0	-2.956
<b>Stand zum 31.12.</b>	<b>8.841</b>	<b>7.882</b>	<b>16.723</b>

Aktivierete Steuerlatenzen weisen im Wesentlichen Bewertungsunterschiede bei den Pensions- und sonstigen Rückstellungen sowie Ergebniseffekte aus der Konsolidierung aus. Die Aktivierung von latenten Steuern aus bestehenden steuerlichen Verlustvorträgen wurde nur in solchen Fällen vorgenommen, in denen die Ergebniserwartungen der jeweiligen Konzerngesellschaft eine Verlustnutzung mit ausreichender Wahrscheinlichkeit und in ausreichender zeitlicher Nähe zulassen. Im Berichtsjahr sind latente Steuern in Höhe von 7.213 TEuro (Vorjahr: 7.882 TEuro) auf Verlustvorträge aktiviert. Für nähere Erläuterungen wird auf die Erläuterungen zu den Steuern vom Einkommen und vom Ertrag verwiesen (siehe Punkt C34, [Seiten 147 ff.](#)).

**43 VORRÄTE****Vorräte in TEuro**

	31.12.2021	31.12.2022
Roh-, Hilfs- und Betriebsstoffe	43.613	44.393
Unfertige Erzeugnisse, unfertige Leistungen	1.082	1.101
Fertige Erzeugnisse und Waren	11.798	13.724
Geleistete Anzahlungen	11	49
<b>Gesamt</b>	<b>56.504</b>	<b>59.267</b>

Die Abschreibung auf Vorräte beträgt -181 TEuro (Vorjahr: Abschreibung -541 TEuro).

Abschreibungen auf unfertige und fertige Erzeugnisse und Waren sind in der Gewinn- und Verlustrechnung unter der Position Materialaufwand enthalten. Im Geschäftsjahr sind Vorräte der CEWE Norge AS, Oppegård, Norwegen, mit einem Buchwert von 257 TEuro (Vorjahr: 270 TEuro) zur Absicherung von Mietkautionen verpfändet.

**44 KURZFRISTIGE FORDERUNGEN AUS LIEFERUNGEN UND LEISTUNGEN****Kurzfristige Forderungen aus Lieferungen und Leistungen in TEuro**

	31.12.2021	31.12.2022
Nicht wertgeminderte Forderungen aus Lieferungen und Leistungen	50.986	75.750
davon durch Versicherungen gedeckter Betrag	47.180	54.334
Bruttobetrag der wertgeminderten Forderungen	30.440	24.123
Höhe der gebildeten Wertberichtigungen	2.510	1.725
<b>Gesamt</b>	<b>78.916</b>	<b>98.148</b>



Unmittelbare Forderungen aus den Liefer- und Leistungsbeziehungen sind vollständig kurzfristiger Natur und bestehen gegenüber fremden Dritten. Die Wertberichtigungen auf Forderungen aus Lieferungen und Leistungen haben unterjährig folgende Entwicklung genommen:

#### Wertberichtigungen auf Forderungen aus Lieferungen und Leistungen in TEuro

	31.12.2021	31.12.2022
<b>Stand zum 01.01.</b>	<b>3.794</b>	<b>2.510</b>
Währungsänderungen	11	4
Zuführung	777	1.039
Auflösung	-1.435	-1.423
Inanspruchnahme	-637	-405
<b>Stand zum 31.12.</b>	<b>2.510</b>	<b>1.725</b>

Zuführungen zu den Wertberichtigungen werden in der Gewinn- und Verlustrechnung unter der Position sonstige betriebliche Aufwendungen, Auflösungen über die sonstigen betrieblichen Erträge gezeigt. Die direkten Ausfälle bei Forderungen aus Lieferungen und Leistungen werden ebenfalls unter der Position sonstige betriebliche Aufwendungen gezeigt; sie belaufen sich im Geschäftsjahr auf 522 TEuro (Vorjahr: 443 TEuro).

CEWE wendet den vereinfachten Ansatz nach IFRS 9 an, um die erwarteten Kreditverluste zu bemessen; demzufolge werden für alle Forderungen aus Lieferungen und Leistungen die über die Laufzeit erwarteten Kreditverluste herangezogen. Zur Bemessung der erwarteten Kreditverluste wurden Forderungen aus Lieferungen und Leistungen auf Basis gemeinsamer Kreditrisikomerkmale und Überfälligkeitstage zusammengefasst. Die erwarteten Verlustquoten beruhen auf den Zahlungsprofilen der Umsätze über eine Periode von 36 Monaten vor dem 31. Dezember 2022 und den entsprechenden historischen Ausfällen in dieser Periode. Die historischen Verlustquoten werden angepasst, um aktuelle und zukunftsorientierte Informationen abzubilden, die sich auf die Fähigkeit der Kunden, die Forderungen zu begleichen, auswirken. Im Geschäftsjahr sind Kundenforderungen der CEWE Norge AS, Oppegård, Norwegen, mit einem Buchwert von 95 TEuro (Vorjahr: 100 TEuro) verpfändet. Eine endgültige Ausbuchung erfolgt dann, wenn die Ausbuchungsregelungen nach IFRS 9 erfüllt sind.

#### 45 KURZFRISTIGE FORDERUNGEN AUS ERTRAGSTEUERERSTATTUNGEN

Hier handelt es sich im Wesentlichen um Erstattungsansprüche aus im aktuellen Jahr geleisteten Steuervorauszahlungen für das Berichtsjahr.

#### 46 KURZFRISTIGE FINANZIELLE VERMÖGENSWERTE

Die kurzfristigen finanziellen Vermögenswerte beinhalten folgende Posten:

##### Kurzfristige finanzielle Vermögenswerte in TEuro

	31.12.2021	31.12.2022
Debitorische Kreditoren	316	345
Forderungen an Mitarbeitende	322	315
Übrige kurzfristige finanzielle Forderungen und Vermögenswerte	2.272	2.462
<b>Gesamt</b>	<b>2.910</b>	<b>3.122</b>

#### 47 KURZFRISTIGE ÜBRIGE FORDERUNGEN UND VERMÖGENSWERTE

##### Kurzfristige übrige Forderungen und Vermögenswerte in TEuro

	31.12.2021	31.12.2022
Kurzfristiger aktiver Rechnungsabgrenzungsposten	4.983	6.548
Steuererstattungsansprüche	3.853	5.354
Kurzfristige Forderungen gegenüber Versicherungen	1	0
<b>Gesamt</b>	<b>8.837</b>	<b>11.902</b>

**48 LIQUIDE MITTEL**

Ausgewiesen werden Bankguthaben, die ausnahmslos kurzfristig fällig sind, sowie Kassenbestände. Euro-Guthaben wurden bei verschiedenen Kreditinstituten zu 0,33% verzinst (Vorjahr: 0,25%). Währungsguthaben (2022: 28.630 TEuro, Vorjahr: 31.933 TEuro) wurden entsprechend ihren spezifisch verhandelten Sätzen verzinst; sie sind zum Kurs am Bilanzstichtag bewertet.

**49 GEZEICHNETES KAPITAL**

Das gezeichnete Kapital wie auch die Kapitalrücklage der CEWE-Gruppe betreffen die CEWE Stiftung & Co. KGaA, Oldenburg, und werden wie bei dieser ausgewiesen.

Das Grundkapital beträgt nach der Kapitalerhöhung 19.349.207,80 Euro und ist in 7.442.003 Inhaberaktien eingeteilt.

Jede Inhaberaktie der CEWE Stiftung & Co. KGaA gewährt eine Stimme. Die Gesamtzahl der Stimmrechte beträgt 7.442.003.

**Im Umlauf befindliche Anteile in Stück**

	Entwicklung des Geschäftsjahres 2021	Entwicklung des Geschäftsjahres 2022
<b>Stand zum 01.01.</b>	<b>7.209.198</b>	<b>7.191.198</b>
Käufe eigener Anteile	-55.520	-132.440
Verkäufe eigener Anteile	19.436	19.105
Kapitalerhöhung	18.084	0
<b>Stand zum 31.12.</b>	<b>7.191.198</b>	<b>7.077.863</b>

**50 GENEHMIGTES KAPITAL**

Die persönlich haftende Gesellschafterin war ermächtigt, das Grundkapital bis zum 30. Mai 2022 mit Zustimmung des Aufsichtsrats durch Ausgabe neuer, auf den Inhaber lautender Stückaktien gegen Bareinlagen und/oder Sacheinlagen einmal oder mehrmals um bis zu insgesamt 3.848.010,00 Euro zu erhöhen (Genehmigtes Kapital 2017). Den Aktionären ist dabei grundsätzlich ein Bezugsrecht einzuräumen. Die neuen Aktien können auch von einem oder mehreren Kreditinstituten mit der Verpflichtung übernommen werden, sie den Aktionären zum Bezug anzubieten. Über den Inhalt der Aktienrechte und die Bedingungen der Aktienaussgabe entscheidet die persönlich haftende Gesellschafterin mit Zustimmung des Aufsichtsrats. Hierbei besteht die Ermächtigung, Stammaktien und/oder auch stimmrechtslose Vorzugsaktien zu begeben, deren Einzelheiten, insbesondere auch die Höhe der Vorabdividende bei Vorzugsaktien, die persönlich haftende Gesellschafterin mit Zustimmung des Aufsichtsrats festlegt. Auch wenn die Kapitalerhöhung in mehreren Stufen erfolgt, können Vorzugsaktien in einer späteren Stufe ausgegeben werden, die solchen einer vorangegangenen Stufe vorgehen oder gleichgestellt werden. Der Aufsichtsrat ist berechtigt, die Fassung der Satzung entsprechend dem Umfang der Kapitalerhöhung aus genehmigtem Kapital oder nach Ablauf der Ermächtigungsfrist anzupassen.

Darüber hinaus wurde das Grundkapital um bis zu 650.000 Euro bedingt erhöht, durch die Ausgabe von bis zu 250.000 neuen auf den Inhaber lautenden nennwertlosen Stückaktien (Bedingtes Kapital 2020). Aus diesem bedingten Kapital wurden in 2021 insgesamt 18.084 neue auf den Inhaber lautende nennwertlose Stückaktien ausgegeben.

**51 AKTIENOPTIONSPLÄNE****Aktienoptionsprogramme seit 2014**

Seit dem Jahr 2014 hat der Vorstand Aktienoptionsprogramme aufgelegt (AOP 2015, AOP 2016, AOP 2017, AOP 2019, AOP 2021). Grundlage der Programme ist der Hauptversammlungsbeschluss vom 4. Juni 2014; die dort genannten Bedingungen wurden eingehalten. Die erforderlichen Zustimmungsbeschlüsse des Aufsichtsrats der Gesellschaft liegen jeweils vor.

Alle Programme sind in gleicher Weise strukturiert. Jedes der Aktienoptionsprogramme hat eine Laufzeit von fünf Jahren. Nach dem Ablauf einer vierjährigen Wartezeit (Sperrfrist) können im fünften Jahr der Laufzeit die Optionsrechte ausgeübt werden. Voraussetzung für die Ausübung ist die Erreichung des Erfolgsziels, wenn also die Schlussauktionspreise der CEWE-Aktie im Xetra-Handel der Deutschen Börse AG an zehn aufeinanderfolgenden Börsenhandelstagen mindestens den Basispreis zuzüglich des jeweiligen Erfolgsaufschlages erreicht bzw. überschritten haben.

Die Ausübung der Optionsrechte sowie der spätere Verkauf von Aktien aus dem Optionsgeschäft sind nur innerhalb von sechs Ausübungszeiträumen von jeweils vier Wochen erlaubt. Die Ausübungszeiträume beginnen jeweils mit der Veröffentlichung des Ergebnisses des abgelaufenen Geschäftsjahres, mit der Bilanzpressekonferenz, mit der ordentlichen

Hauptversammlung sowie am Tag der Veröffentlichung der Quartalszahlen. Die Einhaltung der Fristen wird vom Compliance-Beauftragten der CEWE-Gruppe überwacht.

Die Optionen wurden einem festgelegten Kreis der obersten Führungs- und Experten-ebene der CEWE Stiftung & Co. KGaA sowie anderer Gruppenunternehmen im In- und Ausland zu einer Optionsprämie von jeweils 0,50 Euro je Option angeboten. Die Anzahl der angebotenen Optionsrechte ist beschränkt. Die Maximalzahl für ein Vorstandsmitglied beträgt 1.200 Rechte, für andere Führungskräfte und Experten liegt sie je nach Führungsebene und Nähe zum Unternehmenserfolg darunter.

Im Einzelnen stellen sich die Bedingungen der aktuellen Aktienoptionsprogramme wie folgt dar:

#### Aktienoptionsprogramme Struktur

		Anzahl Teilnehmer	Anzahl ausgegebene Rechte	Wartezeit Beginn	Wartezeit Ende	Ausübungszeit Ende	Basispreis Euro/Opt.	Erfolgsaufschlag in %	Erfolgsziel Euro/Opt.
<b>AOP 2022</b>	Vorstand <sup>1</sup>	7	8.400	01.01.2023	31.12.2026	31.12.2027	76,00	120	91,20
	Andere Führungskräfte	26	19.500						
	<b>Gesamt</b>	<b>33</b>	<b>27.900</b>						
<b>AOP 2021</b>	Vorstand <sup>1</sup>	7	8.400	01.01.2022	31.12.2025	31.12.2026	121,00	120	145,20
	Andere Führungskräfte	26	19.500						
	<b>Gesamt</b>	<b>33</b>	<b>27.900</b>						
<b>AOP 2019</b>	Vorstand <sup>1</sup>	7	8.400	01.01.2020	31.12.2023	31.12.2024	81,00	125	101,25
	Andere Führungskräfte	26	19.500						
	<b>Gesamt</b>	<b>33</b>	<b>27.900</b>						

<sup>1</sup> Vorstand der Neumüller CEWE COLOR Stiftung

Die Aktienoptionsprogramme sind entsprechend IFRS 2.10 ff. zu bewerten. Der jeweilige Zeitwert ist zeitanteilig als sonstiger Personalaufwand auf die Periode der Wartezeit (Sperrfrist) abzugrenzen und gegen die Rücklagen im Eigenkapital zu buchen. Die Werte für die laufenden Programme sind wie folgt:

#### Aktienoptionsprogramme Zeitwert und Abgrenzungsaufwand

		Zeitwert Euro/Opt.	Vergebene Optionen	Zeitwert in Euro	Einnahmen Optionsprämie (0,50 Euro/Opt.)	Abzugrenzender Personalaufwand 2020 in Euro	Abzugrenzender Personalaufwand 2021 in Euro	Abzugrenzender Personalaufwand 2022 in Euro	Abzugrenzender Personalaufwand 2023 in Euro
<b>AOP 2022</b>	Vorstand <sup>1</sup>	23,88	8.400	200.592	4.200				
	Andere Führungskräfte	23,79	19.500	463.905	9.750				
	<b>Gesamt</b>		<b>27.900</b>	<b>664.497</b>	<b>13.950</b>	<b>0</b>	<b>0</b>	<b>0</b>	<b>166.124</b>
<b>AOP 2021</b>	Vorstand <sup>1</sup>	22,63	8.400	190.092	4.200				
	Andere Führungskräfte	22,59	19.500	440.505	9.750				
	<b>Gesamt</b>		<b>27.900</b>	<b>630.597</b>	<b>13.950</b>	<b>0</b>	<b>0</b>	<b>157.649</b>	<b>157.649</b>
<b>AOP 2019</b>	Vorstand <sup>1</sup>	12,82	8.400	107.688	4.200				
	Andere Führungskräfte	12,79	19.500	249.405	9.750				
	<b>Gesamt</b>		<b>27.900</b>	<b>357.093</b>	<b>13.950</b>	<b>89.273</b>	<b>89.273</b>	<b>89.273</b>	<b>89.274</b>
<b>Gesamt</b>					<b>41.850</b>	<b>89.273</b>	<b>89.273</b>	<b>246.922</b>	<b>413.047</b>

<sup>1</sup> Vorstand der Neumüller CEWE COLOR Stiftung

An Aufsichtsratsmitglieder oder Mitglieder anderer zur Aufsicht bestimmter Organe der CEWE Stiftung & Co. KGaA wurden zu den Ausgabezeitpunkten wie folgt vergeben:

#### Aktionsoptionspläne

	Anzahl Aktienoptionen in Stück
2022	0
2021	0
2019	0

Die Anzahl der ausgegebenen Aktienoptionen im Rahmen der laufenden Programme hat sich wie folgt ermittelt:

#### Ausgegebene Aktienoptionen Anzahl

	2021	2022
<b>Zum 01.01. ausstehend</b>	<b>206.250</b>	<b>140.200</b>
Während des Jahres verfallen	2.400	2.750
Während des Jahres ausgeübt	91.550	81.650
Während des Jahres zugesagt	27.900	27.900
<b>Zum 31.12. ausstehend</b>	<b>140.200</b>	<b>83.700</b>

Der gewichtete durchschnittliche Aktienkurs der ausgeübten Optionen betrug 93,77 Euro (Vorjahr: 110,24 Euro).

## 52 KAPITALRÜCKLAGE

Ausgewiesen werden das Agio, welches bei der Ausgabe der 600.002 Inhaberaktien (nach dem 1999 durchgeführten Aktiensplit 1:10 6.000.020 Inhaberaktien) über den Nennbetrag der Aktien hinaus erzielt wurde (29.144 TEuro), die Einstellung aus Kapitalherabsetzung (1.560 TEuro), die Dotierung im Rahmen der Wandlung der atypisch stillen Gesellschafteranteile (27.868 TEuro), die durch die Endabrechnung dieser Wandlung im Laufe des Geschäftsjahres 2007 um 2.375 TEuro reduziert wurde, das Agio, welches bei der Ausübung des Aktienbezugsrechts der Stiftung entstanden ist (415 TEuro), sowie der Gewinn aus dem Verkauf eigener Anteile (12.689 TEuro).

Die Kapitalrücklage enthält den Zeitwert der für die Aktienprogramme ausgegebenen Aktienoptionen, die zwischen dem jeweiligen Ausgabezeitpunkt und der Fälligkeit der Aktienoptionsprogramme ratierlich der Kapitalrücklage zugeführt werden, nebst den einbehaltenen Optionsprämien. Zusätzlich werden dort die Auswirkungen der Ausgabe von Belegschaftsaktien erfasst.

**53 EIGENE ANTEILE ZU ANSCHAFFUNGSKOSTEN****Eigene Anteile**

		2020			2021			2022			
		Gesamt	Rückkauf	Verkauf	Gesamt	Rückkauf	Verkauf	Gesamt	Rückkauf	Verkauf	Gesamt
Zeitraum des Rückkaufs		Stichtag 31.12.2019	01.01.2020 bis 31.12.2020	01.01.2020 bis 31.12.2020	Stichtag 31.12.2020	01.01.2021 bis 31.12.2021	01.01.2021 bis 31.12.2021	Stichtag 31.12.2021	01.01.2022 bis 31.12.2022	01.01.2022 bis 31.12.2022	Stichtag 31.12.2022
Eigene Aktien im Bestand	Anzahl	200.799	27.953	-14.031	214.721	55.520	-19.436	250.805	132.440	-19.105	364.140
Anteil am Grundkapital zum Stichtag	in TEuro	521	71	-37	555	143	-50	647	132	-19	759
Anteil am Grundkapital zum Stichtag	in %	2,71	0,37	-0,19	2,89	0,74	-0,26	3,37	0,68	-0,10	3,95
Durchschnittliche Anschaffungskosten je Aktie	in Euro	33,14	86,97	42,42	39,54	120,12	49,12	56,64	103,47	87,51	72,05
Gesamtwert der zurückgekauften Aktien	in TEuro	6.655	2.431	-595	8.491	6.669	-955	14.205	13.703	-1.672	26.237

Die eigenen Anteile werden in einer eigenen Zeile innerhalb des Eigenkapitals als sogenannte Contra-Equity-Position gezeigt. Sie werden mit ihren ursprünglichen Anschaffungskosten und Anschaffungsnebenkosten bewertet und mindern damit das Eigenkapital (Cost-Methode).

Auf der Basis des Ermächtigungsbeschlusses der Hauptversammlung vom 28. Mai 2008 begann die CEWE-KGaA am 16. Juni 2008 mit einem Aktienrückkaufprogramm.

Die Erwerbsermächtigung für eigene Anteile wurde durch Beschluss der Hauptversammlung vom 15. Juni 2022 erneuert und gilt nunmehr bis zum 14. Juni 2027. Die von der Hauptversammlung am 31. Mai 2017 beschlossene Ermächtigung zum Erwerb eigener Aktien endete zum 30. Mai 2022.

Im Geschäftsjahr 2011 wurden im Rahmen des Mitarbeiteraktienprogramms insgesamt 10.890 Stückaktien an Mitarbeiter verkauft sowie aufgrund des Ermächtigungsbeschlusses der Hauptversammlung vom 2. Juni 2010 bis zum 28. Oktober 2011 weitere 248.787 Stückaktien zurückgekauft. Im Ergebnis sind im Jahr 2011 insgesamt 237.897 eigene Anteile hinzugekommen.

Im Geschäftsjahr 2012 wurden im Rahmen des Mitarbeiteraktienprogramms insgesamt 15.489 Stückaktien an Mitarbeiter verkauft. Die dafür notwendigen Aktien wurden aus dem Bestand der CEWE-KGaA genommen.

Im Geschäftsjahr 2013 wurden im Rahmen des Mitarbeiteraktienprogramms insgesamt 16.796 Stückaktien an Mitarbeiter verkauft. Die dafür notwendigen Aktien wurden aus dem Bestand der CEWE-KGaA genommen.

Im Geschäftsjahr 2014 wurden im Rahmen des Mitarbeiteraktienprogramms insgesamt 10.654 Stückaktien an Mitarbeiter verkauft. Die dafür notwendigen Aktien wurden aus dem Bestand der CEWE-KGaA genommen. Im Rahmen der Ausübung des Aktienoptionsplans wurden 2014 insgesamt 26.065 eigene Anteile benötigt.

Im Geschäftsjahr 2015 wurden im Rahmen des Mitarbeiteraktienprogramms insgesamt 11.087 Stückaktien an Mitarbeiter verkauft. Die dafür notwendigen Aktien wurden aus dem Bestand der CEWE-KGaA genommen. Im Rahmen der Ausübung des Aktienoptionsplans wurden 2014 insgesamt 3.800 eigene Anteile benötigt.

Weiterhin hat der Vorstand im Jahr 2016 beschlossen, den Mitarbeitern der inländischen Tochtergesellschaften der CEWE-KGaA Aktien der Gesellschaft zu einem vergünstigten Preis als Belegschaftsaktien zum Erwerb anzubieten. Dafür waren insgesamt 8.410 Aktien erforderlich. Die dafür notwendigen Aktien wurden aus dem Bestand der CEWE-KGaA genommen. Im Rahmen des Aktienrückkaufs wurden 2016 insgesamt 21.500 eigene Aktien zurückgekauft.

Im Geschäftsjahr 2017 wurden im Rahmen des Mitarbeiteraktienprogramms insgesamt 16.548 Stückaktien an Mitarbeiter verkauft. Die dafür notwendigen Aktien wurden aus dem Bestand der CEWE-KGaA genommen.

Im Geschäftsjahr 2018 wurden 5.586 Stückaktien für den Erwerb von Cheerz verwendet sowie im Rahmen des Mitarbeiteraktienprogramms insgesamt 17.758 Stückaktien an Mitarbeiter verkauft. Die dafür notwendigen Aktien wurden aus dem Bestand der CEWE-KGaA genommen.

Im Jahr 2019 wurden im Rahmen des Mitarbeiteraktienprogramms insgesamt 17.100 Stückaktien kostenfrei an Mitarbeiter ausgegeben. Die Bedienung erfolgte aus einer Kapitalerhöhung gegen Bareinlage sowie der Ausgabe eigener Anteile aus dem Bestand der CEWE-KGaA.

Im Jahr 2020 wurden im Rahmen des Mitarbeiteraktienprogramms insgesamt 8.980 neue Stückaktien kostenfrei an Mitarbeiter ausgegeben. Die Bedienung erfolgte aus einer Kapitalerhöhung gegen Bareinlage.

Im Jahr 2021 wurden im Rahmen des Mitarbeiteraktienprogramms insgesamt 18.084 neue Stückaktien kostenfrei an Mitarbeiter ausgegeben. Die Bedienung erfolgte aus einer Kapitalerhöhung gegen Bareinlage.

Im Jahr 2022 wurden im Rahmen des Mitarbeiteraktienprogramms insgesamt 6.695 Stückaktien kostenfrei an Mitarbeiter ausgegeben. Die Bedienung erfolgte aus der Ausgabe eigener Anteile aus dem Bestand der CEWE-KGaA.

Der nach deutschem Aktienrecht maßgebliche Bestand eigener Anteile zum 31. Dezember 2022 in der CEWE-KGaA lag bei 251.388 Aktien (Vorjahr: 138.053 Aktien). Die von der CEWE COLOR Versorgungskasse e.V., Wiesbaden, gehaltenen 112.752 Aktien gelten nicht als eigene Anteile im Sinne des deutschen Aktienrechts. Nach IAS 19 sind sie in den Konzernabschluss einzubeziehen. Danach weist der Abzugsposten für eigene Anteile nach IAS 32 entsprechend 364.140 Stückaktien – zu einem Gesamtwert von 26.237 TEuro (Vorjahr: 14.205 TEuro) – aus.

Im Einzelnen entwickelten sich die eigenen Anteile wie folgt:

#### Entwicklung der eigenen Anteile in Stück

	CEWE Stiftung & Co. KGaA		CEWE COLOR Versorgungskasse e.V.		CEWE-Gruppe	
	2021	2022	2021	2022	2021	2022
<b>Stand zum 01.01.</b>	<b>101.969</b>	<b>138.053</b>	<b>112.752</b>	<b>112.752</b>	<b>214.721</b>	<b>250.805</b>
Käufe eigener Anteile	55.520	132.440	-	-	55.520	132.440
Verkäufe eigener Anteile	-19.436	-19.105	-	-	-19.436	-19.105
<b>Stand zum 31.12.</b>	<b>138.053</b>	<b>251.388</b>	<b>112.752</b>	<b>112.752</b>	<b>250.805</b>	<b>364.140</b>

#### 54 GEWINNRÜCKLAGEN UND BILANZGEWINN

Der Bilanzgewinn entspricht der Position Erwirtschaftetes Konzerneigenkapital und beinhaltet das jeweilige Ergebnis nach Steuern nach Abzug der für 2022 gezahlten Dividende. Zur Ausschüttungsbemessung ist der handelsrechtlich ermittelte Bilanzgewinn der CEWE-KGaA maßgeblich. Zum 31. Dezember 2022 betrug nach Dotierung der Gewinnrücklagen gemäß § 58 Abs. 2 AktG der Bilanzgewinn der CEWE-KGaA 38.751 TEuro (Vorjahr: 37.980 TEuro). Ausschüttungssperren bestehen für die von der Gesellschaft gehaltenen eigenen Aktien (2022: 251.388 Stückaktien; Vorjahr: 138.053 Stückaktien). 2022 wurden Dividenden in Höhe von insgesamt 16.605 TEuro (Vorjahr: 16.614 TEuro) gezahlt. Dies entspricht einer Ausschüttung von 2,35 Euro (Vorjahr: 2,30 Euro) je dividendenberechtigter Stückaktie.

Die Bestandteile der anderen Gewinnrücklagen sind der Konzern-Eigenkapitalveränderungsrechnung zu entnehmen. Der Ausgleichsposten aus der Währungsumrechnung betreffen alle Fremdwährungsunterschiede, die aus der Umrechnung der Abschlüsse ausländischer Geschäftsbetriebe entstehen. Erfolgsneutral berücksichtigte Ertragsteuern betrafen im Geschäftsjahr sowie im Vorjahr ausschließlich die im Ausgleichsposten aus der Währungsumrechnung enthaltenen, erfolgsneutral erfassten Währungsdifferenzen aus langfristigen Darlehen zwischen Konzerngesellschaften sowie die latenten Steuern bezüglich des versicherungsmathematischen Ergebnisses.

## 55 LANGFRISTIGE RÜCKSTELLUNGEN FÜR PENSIONEN

### Langfristige Pensionsrückstellungen in TEuro

	Entwicklung des Geschäftsjahres 2021	Entwicklung des Geschäftsjahres 2022
<b>Stand zum 01.01.</b>	<b>40.051</b>	<b>38.268</b>
Währungsänderungen	0	1
Verbrauch	-1.680	-9.236
Zuführung	103	181
Auflösung	-206	-68
Umbuchung	0	-27
<b>Stand zum 31.12.</b>	<b>38.268</b>	<b>29.119</b>

Für derzeitige und frühere Mitarbeiter von CEWE sowie deren Hinterbliebene bestehen in Deutschland, Frankreich und (in geringem Maße) Polen unterschiedliche Formen betrieblicher Versorgungszusagen. Die betriebliche Altersversorgung basiert auf leistungsorientierten Versorgungszusagen („defined benefit“) sowie in geringem Umfang auch auf Beitragszusagen („defined contribution“). Weiterhin besteht für Mitarbeiter die Möglichkeit, an Entgeltumwandlungsplänen teilzunehmen. Die Rückstellungsbewertung erfolgt nach der Projected-Unit-Credit-Methode.

Bei leistungsorientierten Pensionszusagen wird den Begünstigten durch das Unternehmen oder über einen externen Versorgungsträger eine bestimmte Leistung zugesagt; im Gegensatz zu den Beitragszusagen sind die vom Unternehmen zu erbringenden Aufwendungen nicht im Vorhinein festgelegt. In Deutschland sind die Vorstandszusagen in Form von Endgehaltsplänen ausgestaltet; zudem wurden einigen leitenden Angestellten Festrentenzusagen erteilt. In Frankreich werden abhängig von der Dauer der Dienstzugehörigkeit Kapitalzusagen gewährt, die bis zum Jahr 2021 teilweise mit Rückdeckungsversicherungen hinterlegt waren. Die Aufwendungen aus den Zusagen werden auf Basis versicherungsmathematischer Berechnungen über die Dienstzeit der Beschäftigten verteilt und sind nach IAS 19 in laufenden Dienstzeitaufwand und Zinsaufwand (den Saldo aus rechnungsmäßiger Verzinsung des Verpflichtungsumfanges und Erträgen aus dem Deckungsvermögen) aufzuteilen. Zum jeweiligen Bilanzstichtag (dem 31. Dezember eines Jahres) wird der Rechnungszins anhand von aktuellen Kapitalmarktdaten sowie langfristigen Trendannahmen nach dem Prinzip der bestmöglichen Schätzung festgelegt. CEWE verfügt über mehrere leistungsorientierte Pläne und hat grundsätzlich aggregierte Angaben bezüglich dieser Pläne zur Verfügung gestellt, da diese Pläne keinen wesentlich voneinander abweichenden Risiken ausgesetzt sind. Durch die Pläne in Deutschland und Frankreich ist der Konzern üblicherweise folgenden versicherungsmathematischen Risiken ausgesetzt: Investitionsrisiko, Zinsänderungsrisiko, Langlebighkeitsrisiko und Gehaltsrisiko.

**Investitionsrisiko:** Der Barwert der leistungsorientierten Verpflichtung aus dem Plan wird unter Verwendung eines Abzinsungssatzes ermittelt, der auf Grundlage der Renditen erst-rangiger, festverzinslicher Unternehmensanleihen bestimmt wird. Sofern die Erträge aus dem Planvermögen unter diesem Zinssatz liegen, führt dies zu einer Unterdeckung des Plans.

**Zinsänderungsrisiko:** Ein Rückgang des Abzinsungssatzes führt zu einer Erhöhung der Planverbindlichkeit.

**Langlebighkeitsrisiko:** Der Barwert der leistungsorientierten Verpflichtung aus dem Plan wird auf Basis der bestmöglichen Schätzung der Sterbewahrscheinlichkeit der begünstigten Arbeitnehmer sowohl während des Arbeitsverhältnisses als auch nach dessen Beendigung ermittelt. Eine Zunahme der Lebenserwartung der begünstigten Arbeitnehmer führt zu einer Erhöhung der Planverbindlichkeit.



**Gehaltsrisiko:** Der Barwert der leistungsorientierten Verpflichtung aus dem Plan wird auf Basis der zukünftigen Gehälter der begünstigten Arbeitnehmer ermittelt. Somit führen Gehaltserhöhungen der begünstigten Arbeitnehmer zu einer Erhöhung der Planverbindlichkeit.

Sonstige Leistungen an diese Arbeitnehmer sind nach Beendigung des Arbeitsverhältnisses nicht vorgesehen.

Es besteht in keinem der betrachteten Länder ein Planvermögen im Sinne des IAS 19 zur Absicherung der Versorgungsleistungen.

Dagegen werden bei Beitragszusagen fest definierte Beiträge (z.B. bezogen auf das maßgebliche Einkommen) zugesagt und gezahlt. Der Arbeitgeber hat über die Zahlung der Beiträge hinaus faktisch keine weitere Verpflichtung. Bei Beitragszusagen ist keine Rückstellungsbildung in der Bilanz erforderlich. Es wird lediglich der zu zahlende Beitrag des Unternehmens in der Gewinn- und Verlustrechnung als Aufwand erfasst.

Im Folgenden werden die wesentlichen Kenngrößen für die leistungsorientierten Pensionen dargestellt:

#### Entwicklung des Verpflichtungsumfangs in TEuro

	2021	2022
Barwert der erdienten Pensionsansprüche zu Beginn des Wirtschaftsjahres	40.119	38.268
Laufender Dienstzeitaufwand	2.547	2.548
Zinsaufwand	270	446
Versicherungsmathematische Gewinne (-)	-3.107	-10.778
Methodenänderung Bewertung	-184	0
Zahlung von Leistungen	-1.377	-1.285
Nachzuverrechnender Dienstzeitaufwand	0	-80
<b>Barwert der erdienten Pensionsansprüche zum Ende des Wirtschaftsjahres</b>	<b>38.268</b>	<b>29.119</b>
Davon direkt zugesagt (ohne Planvermögen)	38.268	29.119
Davon mit Planvermögen hinterlegt	0	0

Zusammenfassend zeigt sich folgende Entwicklung dieser Vermögenswerte:

#### Entwicklung des Planvermögens in TEuro

	2021	2022
Beizulegender Zeitwert des Planvermögens zu Beginn des Wirtschaftsjahres	68	0
Zahlung von Leistungen	-68	0
<b>Beizulegender Zeitwert des Planvermögens zum Ende des Wirtschaftsjahres</b>	<b>0</b>	<b>0</b>

Insgesamt ergibt sich der folgende Finanzierungsstatus:

#### Finanzierungsstatus in TEuro

	2021	2022
Barwert der erdienten Pensionsansprüche zum Ende des Wirtschaftsjahres	38.268	29.119
<b>Bilanzwert zum Ende des Wirtschaftsjahres</b>	<b>38.268</b>	<b>29.119</b>
Erfahrungsbedingte Anpassung des Barwerts der erdienten Pensionsansprüche (DBO)	326	2.651
Erfahrungsbedingte Anpassung des beizulegenden Zeitwerts des Planvermögens	0	0

Der in der Gewinn- und Verlustrechnung erfasste Gesamtaufwand für leistungsorientierte Pensionspläne (Aufwendungen abzüglich Erträgen) setzt sich wie folgt zusammen:

#### Netto-Pensionsaufwand in TEuro

	2021	2022
Laufender Dienstzeitaufwand	2.547	2.548
Zinsaufwand	270	446
Nachzuverrechnender Dienstzeitaufwand	0	-80
<b>Gesamt</b>	<b>2.817</b>	<b>2.914</b>

Im Geschäftsjahr 2022 sind versicherungsmathematische Gewinne in Höhe von 10.778 TEuro entstanden (Vorjahr: versicherungsmathematische Gewinne in Höhe von 3.107 TEuro), die im sonstigen Ergebnis erfasst werden. Die versicherungsmathematischen Gewinne im Jahr 2022 sind hauptsächlich (mit einem Anteil von 13.429 TEuro) durch die deutliche Erhöhung des IAS-19-Rechnungszinssatzes begründet; im Gegenzug wurden auch die Prämissen für Gehalts- und Rentnentwicklung angepasst. Die Prämissen für die versicherungsmathematische Bewertung des Barwerts der erdienten Pensionsansprüche sowie des Netto-Pensionsaufwands richten sich nach den Verhältnissen des Landes, in dem der Pensionsplan begründet wurde.

Bei den Berechnungen werden aktuelle versicherungsmathematisch ermittelte biometrische Wahrscheinlichkeiten zugrunde gelegt. Des Weiteren kommen Annahmen über die künftige Fluktuation in Abhängigkeit von Alter und Dienstjahren ebenso zur Anwendung wie konzerninterne Pensionierungswahrscheinlichkeiten und Gehalts- und Rententrends.

Bezogen auf den Barwert der erdienten Pensionsansprüche ergeben sich die folgenden gewichteten Bewertungsannahmen:

#### Gewichtete Annahmen für die Ermittlung des Barwertes der erdienten Pensionsansprüche in %

	31.12.2021	31.12.2022
Rechnungszins	1,20	3,70
Gehaltstrend/Anwartschaftsdynamik	2,50	3,00
Rentendynamik	2,00	2,00 <sup>1</sup>
Fluktuation	1,50	1,50

<sup>1</sup> zzgl. 8% Kurzfristrend für Rentner

Als biometrische Wahrscheinlichkeit wurden die in den jeweiligen Ländern gültigen Wahrscheinlichkeiten angesetzt. Als Pensionierungszeitpunkt wurde der Zeitpunkt angenommen, an dem eine frühestmögliche Inanspruchnahme der Leistungen möglich ist.

Das Planvermögen bestand bis zum Jahr 2021 für die französischen Verpflichtungen aus Rückdeckungsverträgen (inzwischen wurde dieses durch Auszahlungen aufgelöst). Die tatsächlichen Erträge des Planvermögens beliefen sich somit auf 0 TEuro (Vorjahr: 0 TEuro).

#### Barwert der Verpflichtungen und Zeitwert der Planvermögen in TEuro

	2019	2020	2021	2022
Barwert der Verpflichtung	35.641	40.119	38.268	29.119
Zeitwert Planvermögen <sup>1</sup>	95	68	0	0
<b>Fehlbetrag</b>	<b>35.546</b>	<b>40.051</b>	<b>38.268</b>	<b>29.119</b>

<sup>1</sup> Ohne die Finanzinstrumente der CEWE COLOR Versorgungskasse e.V., Wiesbaden

#### Erfahrungsbedingte Anpassungen in TEuro

	2019	2020	2021	2022
Planschulden	445	1.006	326	2.651
Planvermögen	-1	-2	0	0

#### Sensitivitätsanalyse

Bei Konstanzhaltung der anderen Annahmen hätten die bei vernünftiger Betrachtungsweise am Abschlussstichtag möglich gewesenen Veränderungen bei einer der maßgeblichen versicherungsmathematischen Annahmen die leistungsorientierte Verpflichtung mit den nachstehenden Beträgen beeinflusst.

Die folgenden Tabellen geben Auskunft über die Sensitivitäten bezüglich der wichtigsten Bewertungsparameter (Auswirkungen auf den Verpflichtungsumfang) und die erwarteten Pensionsleistungen der folgenden zehn Geschäftsjahre.

#### Sensitivitätsanalyse in %

	Veränderungen	Erhöhung	Minderung
Abzinsungssatz	1,0	-12,2	15,2
Zukünftige Gehaltssteigerungen	0,5	1,3	-1,3
Zukünftige Pensionserhöhungen	0,5	4,8	-4,4
Lebenserwartung (Jahre)	1,0	5,2	-5,4

Für die kommenden zehn Geschäftsjahre werden folgende Auszahlungen von Pensionsleistungen erwartet:

**Auszahlungen von Pensionleistungen in TEuro**

	Betrag
2023	1.348
2024	1.309
2025	1.363
2026	1.409
2027	1.458
2028 bis 2032	8.632

Im Geschäftsjahr 2022 wurden insgesamt Aufwendungen im Zusammenhang mit Beitragszusagen in Höhe von 16.645 TEuro (Vorjahr: 16.952 TEuro) getätigt. Davon entfielen 13.653 TEuro (Vorjahr: 14.143 TEuro) auf Beiträge zu gesetzlichen oder staatlichen beitragsorientierten Plänen. Hierbei besteht keine rechtliche oder faktische Verpflichtung von CEWE zur Zahlung dieser künftigen Leistungen.

Für 2023 wird mit Aufwendungen in ähnlicher Höhe gerechnet.

**56 LANGFRISTIGE PASSIVE LATENTE STEUERN****Langfristige passive latente Steuern in TEuro**

	Entwicklung des Geschäftsjahres 2021	Entwicklung des Geschäftsjahres 2022
<b>Stand zum 01.01.</b>	<b>2.779</b>	<b>2.202</b>
Änderungen Konsolidierungskreis	0	643
Verbrauch	-471	-658
Umbuchung	0	-1
Auflösung	-106	-42
<b>Stand zum 31.12.</b>	<b>2.202</b>	<b>2.144</b>

Die Veränderungen in den latenten Steuern betreffen hauptsächlich die Veränderung der temporären Differenzen. Die Fristigkeit der Steuerlatenzen bewegt sich weitestgehend zwischen einem und fünf Jahren.

**57 LANGFRISTIGE ÜBRIGE RÜCKSTELLUNGEN**

Die Position betrifft die Rückbauverpflichtungen für Sanierungsmaßnahmen bei Mieter-einbauten. Die Entwicklung stellt sich wie folgt dar:

**Langfristige übrige Rückstellungen 2022 in TEuro**

	2021	2022
<b>Stand zum 01.01.</b>	<b>464</b>	<b>398</b>
Änderungen Konsolidierungskreis	0	15
Währungsänderungen	18	-8
Verbrauch	-50	4
Zuführung	0	158
Auflösung	-34	0
<b>Stand zum 31.12.</b>	<b>398</b>	<b>567</b>

**58 LANGFRISTIGE FINANZVERBINDLICHKEITEN**

Die im Geschäftsjahr 2018 verhandelten Kreditfazilitäten wurden mit insgesamt zehn Banken des privaten wie des öffentlich-rechtlichen Sektors vereinbart. Die gezogenen Kredite haben zum Stichtag eine Laufzeit von ein bis vier Jahren (Vorjahr: ein bis fünf Jahren). Zum Jahresende lag die gesamte Kreditlinie der CEWE-Gruppe bei 153,0 Mio. Euro (Vorjahr: 155,0 Mio. Euro); bei der Reduzierung handelt es sich um eine planmäßige Rückführung langfristig nicht mehr benötigter Kreditlinien. Nach Abzug der gesamten Kreditinanspruchnahme (0,84 Mio. Euro, Vorjahr: 0,81 Mio. Euro) – es handelt sich nicht um eine liquiditätsrelevante Inanspruchnahme, sondern um die Anrechnung seitens der Kreditinstitute für die bereitgestellten Avale – und unter Berücksichtigung der vorhandenen Liquidität (73,07 Mio. Euro, Vorjahr: 84,39 Mio. Euro) betrug das Liquiditätspotenzial insgesamt 225,23 Mio. Euro (Vorjahr: 238,59 Mio. Euro). Es bestehen langfristig bis zu vier Jahren zugesagte, revolvingende Kreditlinien sowie laufend erneuerte Einjahreslinien, die insgesamt der Finanzierung des unterjährig saisonal stark schwankenden Liquiditätsbedarfs dienen. Es bestehen grundsätzlich keine Beschränkungen hinsichtlich der Verwendung der Kreditlinien. Damit ist sichergestellt, dass CEWE seinen Zahlungsverpflichtungen nachkommen kann.

Alle langfristigen Kreditzusagen unterliegen banküblichen Vereinbarungen; es wurden keine Financial Covenants vereinbart. Wesentliche Sicherheiten wurden nicht gewährt. Die Zinsbedingungen für Kontokorrentkredite beruhen auf der €STR (Euro Short-Term Rate) als Basiszins zuzüglich einer marktüblichen Marge in Deutschland; bei sonstigen Finanzierungen stützen sie sich ganz überwiegend auf den 1- bis 3-Monats-EURIBOR als Basiszins, zuzüglich einer marktüblichen Marge in Deutschland. Im Übrigen wird auf die Erläuterungen zu den kurzfristigen Finanzverbindlichkeiten (Punkt D64, [Seite 174](#)) sowie die Erläuterungen im zusammengefassten Lagebericht verwiesen ([Seite 86](#)).

## 59 LANGFRISTIGE UND KURZFRISTIGE VERBINDLICHKEITEN AUS LEASING

Den Nutzungsrechten von 48.730 TEuro (Vorjahr: 52.076 TEuro) stehen zum Bilanzstichtag 31. Dezember 2022 Leasingverbindlichkeiten mit einem Barwert von 50.253 TEuro (Vorjahr: 53.276 TEuro) gegenüber. Der langfristige Anteil der Leasingverbindlichkeiten beträgt 40.536 TEuro (Vorjahr: 43.430 TEuro). Der kurzfristige Anteil der Leasingverbindlichkeit beträgt 9.717 TEuro (Vorjahr: 9.846 TEuro). Die Zahlungsverpflichtungen weisen die folgende Fälligkeitsstruktur auf:

### Leasingverbindlichkeiten diskontiert in TEuro

	31.12.2021	31.12.2022
<b>Summe der künftigen Leasingzahlung IFRS 16</b>		
Fällig innerhalb eines Jahres	9.846	9.717
Fällig zwischen zwei und fünf Jahren	24.620	22.946
Fällig nach mehr als fünf Jahren	18.810	17.590

## 60 LANGFRISTIGE FINANZIELLE VERBINDLICHKEITEN

Die langfristigen finanziellen Verbindlichkeiten betreffen Verbindlichkeiten gegenüber verbliebenen Altgesellschaftern von verbundenen Unternehmen.

## 61 LANGFRISTIGE ÜBRIGE VERBINDLICHKEITEN

Die langfristigen übrigen Verbindlichkeiten betreffen im Wesentlichen Abgrenzungsposten aus Investitionen.

## 62 KURZFRISTIGE STEUERSCHULDEN

Die Position enthält zurückgestellte Ertragsteuerverpflichtungen. Die Entwicklung stellt sich wie folgt dar:

### Kurzfristige Steuerschulden 2022 in TEuro

	Ertragsteuern
<b>Stand zum 01.01.</b>	<b>4.013</b>
Währungsänderungen	7
Verbrauch	- 1.259
Zuführung	2.886
Umbuchung	- 25
Auflösung	- 513
<b>Stand zum 31.12.</b>	<b>5.109</b>

Der Verbrauch der kurzfristigen Steuerschulden betraf im Vorjahr die Tilgung der das Vorjahr betreffenden Steuerschulden, die aufgrund von Stundungen und anderen Maßnahmen im Geschäftsjahr 2021 nachzuholen waren.

### Kurzfristige Steuerschulden 2021 in TEuro

	Ertragsteuern
<b>Stand zum 01.01.</b>	<b>23.945</b>
Währungsänderungen	47
Verbrauch	- 20.477
Zuführung	999
Umbuchung	- 388
Auflösung	- 113
<b>Stand zum 31.12.</b>	<b>4.013</b>

**63 KURZFRISTIGE ÜBRIGE RÜCKSTELLUNGEN**

Zurückgestellte übrige sonstige Verpflichtungen betreffen laufende Rechtsstreitigkeiten und sonstige Verpflichtungen.

**Kurzfristige übrige Rückstellungen 2022 in TEuro**

	Aufsichtsrats- vergütungen	Prüfung Jahresabschluss einschließlich interner Abschlusskosten	Garantie und Kulanz	Archivie- rungskosten	Verpflichtungen im Arbeit- nehmer- bereich	Aufwendungen für Kuratori- umsmitglieder	Restrukturie- rungskosten	Steuer- erklärungen	Prozesskosten	Übrige sonstige Verpflich- tungen	<b>Gesamt</b>
<b>Stand zum 01.01. nach Anpassungen</b>	-	548	77	219	607	-	381	58	36	1.094	3.020
Änderungen Konsolidierungskreis	-	17	73	-	-	-	-	-	-	1	91
Währungsänderungen	-	3	-	-	-	-	-	-	-	-7	-4
Verbrauch	-	-474	-76	0	-110	-	-81	-12	-	-810	-1.563
Zuführung	-	533	65	7	262	-	-	49	-	563	1.479
Auflösung	-	-52	-13	-1	-19	-	-202	-17	-16	-13	-333
<b>Stand zum 31.12.</b>	-	575	126	225	740	-	98	78	20	828	2.690

**Kurzfristige übrige Rückstellungen 2021 in TEuro**

	Aufsichtsrats- vergütungen	Prüfung Jahresabschluss einschließlich interner Abschlusskosten	Garantie und Kulanz	Archivie- rungskosten	Verpflichtungen im Arbeit- nehmer- bereich	Aufwendungen für Kuratori- umsmitglieder	Restrukturie- rungskosten	Steuer- erklärungen	Prozesskosten	Übrige sonstige Verpflich- tungen	<b>Gesamt</b>
<b>Stand zum 01.01.</b>	665	638	138	217	600	369	2.385	63	425	515	6.015
Währungsänderungen	-	6	-	-	-	-	-	-	-	63	69
Verbrauch	-665	-523	-130	-	-114	-369	-1.686	-33	-12	-88	-3.620
Zuführung	-	507	79	2	121	-	-	29	36	614	1.388
Auflösung	-	-80	-10	0	-	-	-318	-1	-413	-10	-832
<b>Stand zum 31.12. nach Anpassungen</b>	0	548	77	219	607	0	381	58	36	1.094	3.020

**64 KURZFRISTIGE FINANZVERBINDLICHKEITEN****Kurzfristige Finanzverbindlichkeiten in TEuro**

	31.12.2021	31.12.2022
Darlehen von Banken	0	0
Kontokorrentgeführte Konten bei Banken	276	214
<b>Gesamt</b>	<b>276</b>	<b>214</b>

**Überleitungsrechnung IAS7 2022 in TEuro**

	Stand zum 01.01.	Zahlungs-wirksamer Cash Flow	Zahlungs-unwirksam	Stand zum 31.12.
			Erwerb	
Langfristige Schulden	407	-291		116
Kurzfristige Schulden	276	-62		214
Leasingverbindlichkeiten	53.184	-11.132	8.201	50.253
<b>Summe der Schulden aus Finanzierungstätigkeit</b>	<b>53.867</b>	<b>-11.485</b>	<b>8.201</b>	<b>50.583</b>

**Überleitungsrechnung IAS7 2021 in TEuro**

	Stand zum 01.01.	Zahlungs-wirksamer Cash Flow	Zahlungs-unwirksam	Stand zum 31.12.
			Erwerb	
Langfristige Schulden	771	-364	0	407
Kurzfristige Schulden	407	-131	0	276
Leasingverbindlichkeiten	59.119	-14.241	8.306	53.184
<b>Summe der Schulden aus Finanzierungstätigkeit</b>	<b>60.297</b>	<b>-14.736</b>	<b>8.306</b>	<b>53.867</b>

**65 KURZFRISTIGE VERBINDLICHKEITEN AUS LIEFERUNGEN UND LEISTUNGEN**

Die Verbindlichkeiten aus Lieferungen und Leistungen betragen 120.616 TEuro (Vorjahr: 107.528 TEuro).

**66 KURZFRISTIGE FINANZIELLE VERBINDLICHKEITEN**

Die kurzfristigen finanziellen Verbindlichkeiten beinhalten insbesondere die Stichtagsbewertung von Put-Optionen.

**Kurzfristige finanzielle Verbindlichkeiten in TEuro**

	31.12.2021	31.12.2022
Put-Option	0	0
Übrige finanzielle Verbindlichkeiten	114	253
<b>Gesamt</b>	<b>114</b>	<b>253</b>

**67 KURZFRISTIGE ÜBRIGE VERBINDLICHKEITEN****Kurzfristige übrige Verbindlichkeiten in TEuro**

	31.12.2021	31.12.2022
Verbindlichkeiten aus Lohn- und Gehaltsverrechnung	19.553	20.594
Verbindlichkeiten aus Steuern	29.449	31.516
Verbindlichkeiten im Rahmen der sozialen Sicherheit	3.243	3.841
Abgrenzungsposten	726	757
Übrige Verbindlichkeiten	644	930
<b>Gesamt</b>	<b>53.615</b>	<b>57.638</b>

**68 FINANZIELLES RISIKOMANAGEMENT**

Im Rahmen der operativen Geschäftstätigkeit ist der Konzern finanziellen Risiken ausgesetzt. Hierbei handelt es sich insbesondere um Liquiditäts-, Währungs-, Zins- und Kreditrisiken. Diese Risiken werden durch das Management gesteuert und begrenzt. Die Überwachung erfolgt durch das konzernweite Risikomanagement.

Das Liquiditätsrisiko ist das Risiko, dass der Konzern seinen finanziellen Verpflichtungen nicht nachkommen kann. Diesem Risiko wird durch die Liquiditätsplanung sowie durch das Cash-Management begegnet, indem die Mittelzu- und -abflüsse laufend überwacht und gesteuert werden. Hauptsächliche Quellen von Liquidität sind das operative Geschäft sowie externe Finanzierungen. Mittelabflüsse werden im Wesentlichen zur Finanzierung des Working Capital sowie von Investitionen verwendet.

Zum 31. Dezember 2022 verfügt die CEWE-Gruppe über folgende Kreditlinien:

**Kreditlinien 2022 in Mio. Euro**

	Inland	Ausland	Gesamt per 31.12.
Restlaufzeit bis 1 Jahr	127,00	0,00	127,00
Restlaufzeit über 1 Jahr	26,00	0,00	26,00
<b>Gesamt</b>	<b>153,00</b>	<b>0,00</b>	<b>153,00</b>

**Kreditlinien 2021 in Mio. Euro**

	Inland	Ausland	Gesamt per 31.12.
Restlaufzeit bis 1 Jahr	70,00	0,00	70,00
Restlaufzeit über 1 Jahr	85,00	0,00	85,00
<b>Gesamt</b>	<b>155,00</b>	<b>0,00</b>	<b>155,00</b>

Von diesen Kreditlinien sind zum Stichtag 152,2 Mio. Euro (Vorjahr: 154,2 Mio. Euro) nicht in Anspruch genommen worden und standen neben den liquiden Mitteln in Höhe von 73,1 Mio. Euro (Vorjahr: 84,4 Mio. Euro) zur Abdeckung zukünftiger Liquiditätsbedarfe zur Verfügung. Es handelt sich nicht um eine liquiditätsrelevante Inanspruchnahme, sondern um die Anrechnung seitens der Kreditinstitute für die bereitgestellten Avale.

Eine Übersicht über die Fälligkeiten der zu den finanziellen Verbindlichkeiten und den Verbindlichkeiten aus den derivativen Finanzinstrumenten gehörenden undiskontierten Zahlungsströme unter Berücksichtigung der zugehörigen Zinszahlungen zeigt die erwarteten Zahlungsabflüsse aus Sicht des Bilanzstichtags zum 31. Dezember 2022:

#### Cash Flows aus finanziellen Verbindlichkeiten 2022 in TEuro

	31.12.2022 Buchwert	Bis zu 1 Jahr	Über 1 bis 5 Jahre	Gesamt
Verbindlichkeiten gegenüber Kreditinstituten	330	214	116	330
Verbindlichkeiten aus Lieferungen und Leistungen	120.616	120.616	0	120.616
Sonstige Finanzinstrumente	56.010	56.010	0	56.010
<b>Gesamt</b>	<b>176.956</b>	<b>176.840</b>	<b>116</b>	<b>176.956</b>

#### Cash Flows aus finanziellen Verbindlichkeiten 2021 in TEuro

	31.12.2021 Buchwert	Bis zu 1 Jahr	Über 1 bis 5 Jahre	Gesamt
Verbindlichkeiten gegenüber Kreditinstituten	683	276	407	683
Verbindlichkeiten aus Lieferungen und Leistungen	107.528	107.528	0	107.528
Sonstige Finanzinstrumente	52.282	52.282	0	52.282
<b>Gesamt</b>	<b>160.493</b>	<b>160.086</b>	<b>407</b>	<b>160.493</b>

Aufgrund der internationalen Ausrichtung der CEWE-Gruppe ergeben sich Zahlungsströme in unterschiedlichen Währungen. Währungsrisiken ergeben sich aus Umsätzen, die in einer anderen Währung fakturiert werden als die zugehörigen Kosten, aus den in der Bilanz ausgewiesenen Vermögenswerten und Schulden in fremder Währung, deren Zeitwert durch eine Veränderung der Wechselkurse negativ beeinflusst werden kann, sowie aus schwebenden Fremdwährungsgeschäften, deren zukünftige Zahlungsströme

sich aufgrund von Wechselkursveränderungen nachteilig auswirken können. Das Risikomanagementsystem überwacht laufend die Risikopositionen aus Währungsrisiken. Um diese zu begrenzen, werden auf Euro lautende Geschäftsbeziehungen von Gesellschaften in Ländern, die nicht dem Euroraum angehören, außerhalb des Lieferungs- und Leistungsbereiches nach Möglichkeit reduziert. Nach eingehender Prüfung werden fallweise auflaufende, den Währungsraum übergreifende Sicherungsgeschäfte mit den Hausbanken abgeschlossen.

Das wesentliche Marktrisiko im Fremdwährungsbereich liegt bei stichtagsbedingt offenen Währungspositionen. Wesentliche Fremdwährungsposten bestehen bei der schweizerischen, tschechischen sowie britischen Landesgesellschaft. Zur Sensitivitätsanalyse werden die entsprechenden Fremdwährungsposten mit hypothetischen Kursen bewertet. Würden sich die drei Fremdwährungen gegenüber dem Euro jeweils um 20% abwerten, ergäben sich folgende Chancen (positive Werte) bzw. Risiken (negative Werte):

#### Währungssensitivität in TEuro

	2021	2022
Finanzielle Vermögenswerte	-27.248	-40.670
Finanzielle Verbindlichkeiten	15.669	25.262

Würden sich die drei Fremdwährungen gegenüber dem Euro jeweils um 20% aufwerten, ergäben sich folgende Chancen (positive Werte) bzw. Risiken (negative Werte):

#### Währungssensitivität in TEuro

	2021	2022
Finanzielle Vermögenswerte	-13.677	-21.725
Finanzielle Verbindlichkeiten	21.867	31.997



Die CEWE-Gruppe unterliegt Zinsrisiken gegenüber dritten Parteien in nicht sehr ausgeprägtem Maße. Zinssensitive Vermögenswerte bestehen aus Darlehen an Kunden und Mitarbeiter sowie kurzfristigen Guthaben bei Kreditinstituten. Zinssensitive Finanzschulden bestehen zum Bilanzstichtag nicht. Hieraus ergaben sich aufgrund der gegenwärtigen Zinsentwicklung keine wesentlichen Risikopositionen. Ziel der Zinssicherungsstrategie ist der regelmäßige Abschluss neuer mittel- bis langfristiger Kreditverträge mit Festzinsvereinbarung. Würden sich die Zinsen für variabel verzinsliche finanzielle Vermögenswerte und finanzielle Verbindlichkeiten jeweils um 10% reduzieren, ergäben sich folgende Chancen (positive Werte) bzw. Risiken (negative Werte):

#### Zinssensitivität in TEuro

	2021	2022
Zinserträge	-7,5	-4,3
Zinsaufwendungen	0,0	0,0

Würden sich die Zinsen für variabel verzinsliche finanzielle Vermögenswerte und finanzielle Verbindlichkeiten jeweils um 10% erhöhen, ergäben sich folgende Chancen (positive Werte) bzw. Risiken (negative Werte):

#### Zinssensitivität in TEuro

	2021	2022
Zinserträge	7,5	4,3
Zinsaufwendungen	0,0	0,0

Es bestehen keine Sicherungsgeschäfte.

Zu fortgeführten Anschaffungskosten bewertete finanzielle Vermögenswerte führten im Geschäftsjahr 2022 zu Nettoergebnissen in Höhe von 42 TEuro (Vorjahr: 386 TEuro). Die Nettoergebnisse aus den vorliegenden Finanzinstrumenten enthalten insbesondere Wertberichtigungen, Erträge aus abgeschriebenen Forderungen sowie die Ergebnisse aus der Fair-Value-Bewertung. Dividenderträge und Zinsen sind nicht enthalten. Die Nettoergebnisse aus zu fortgeführten Anschaffungskosten bewerteten finanziellen Verbindlichkeiten liegen im Geschäftsjahr 2022 bei 1.544 TEuro (Vorjahr: 1.505 TEuro).

Zinserträge, die im Zusammenhang stehen mit nicht erfolgswirksam zum Fair Value bewerteten Finanzinstrumenten, belaufen sich auf 43 TEuro (Vorjahr: 75 TEuro), entsprechende Zinsaufwendungen auf 39 TEuro (Vorjahr: 187 TEuro). Wertminderungen auf Finanzinstrumente, die zu fortgeführten Anschaffungskosten bewertet wurden, betragen im Geschäftsjahr 521 TEuro (Vorjahr: 443 TEuro); sie wurden aufgrund von Abschreibungen auf Forderungen gebucht.

Zusätzlich dazu sind im Geschäftsjahr 1.096 TEuro (Vorjahr: 1.045 TEuro) an Zinsaufwendungen aus Leasingverbindlichkeiten enthalten (Punkt C33, [Seite 147](#)).

Die Überleitung der Bilanzposten zu den Klassen der Finanzinstrumente zum 31. Dezember 2022 stellt sich wie folgt dar:

## Aufgliederung der Finanzinstrumente 31.12.2022 in TEuro

	Zu fortgeführten Anschaffungskosten bewertet	Zum beizulegenden Zeitwert bewertet			Nichtfinanzielle Vermögenswerte/ Verbindlichkeiten	Buchwert in der Bilanz
		Auf Basis öffentlich notierter Marktpreise (Stufe 1)	Auf Basis beobachtbarer Marktdaten (Stufe 2)	Auf Basis individueller nicht beobachtbarer Inputparameter (Stufe 3)		
		Buchwert	Buchwert	Buchwert		
<b>Langfristige Vermögenswerte</b>						
Finanzanlagen				9.681	9.681	
FVTOCI				9.345	9.345	
FVTPL				336	336	
Langfristige finanzielle Vermögenswerte	978				978	
AC	978				978	
<b>Kurzfristige Vermögenswerte</b>						
Forderungen aus Lieferungen und Leistungen	98.148				98.148	
AC	98.148				98.148	
Kurzfristige finanzielle Vermögenswerte	3.122				3.122	
AC	3.122				3.122	
Zahlungsmittel	73.067				73.067	
<b>Langfristige Schulden</b>						
Langfristige Finanzverbindlichkeiten	116				116	
AC	116				116	
Langfristige Verbindlichkeiten aus Leasing	40.536				40.536	
AC	40.536				40.536	
Langfristige übrige finanzielle Verbindlichkeiten	698				698	
AC	698				698	
<b>Kurzfristige Schulden</b>						
Kurzfristige Finanzverbindlichkeiten	214				214	
AC	214				214	
Kurzfristige Verbindlichkeiten aus Leasing	9.717				9.717	
AC	9.717				9.717	
Kurzfristige Verbindlichkeiten aus Lieferungen und Leistungen	120.616				120.616	
AC	120.616				120.616	
Kurzfristige finanzielle Verbindlichkeiten	253				253	
AC	253				253	
Zum beizulegenden Zeitwert bewertet					0	
Kurzfristige übrige Verbindlichkeiten					57.638	
Nichtfinanzielle Verbindlichkeiten				57.638	57.638	
Derivate ohne bilanzielle Sicherungsbeziehung				0	0	

AC: At Amortized Cost (zu fortgeführten Anschaffungskosten); FVTOCI: At Fair Value through Other Comprehensive Income (zum beizulegenden Zeitwert erfolgsneutral); FVTPL: At Fair Value through Profit or Loss (zum beizulegenden Zeitwert erfolgswirksam)

## Aufgliederung der Finanzinstrumente 31.12.2021 in TEuro

	Zu fortgeführten Anschaffungskosten bewertet	Zum beizulegenden Zeitwert bewertet			Nichtfinanzielle Vermögenswerte/ Verbindlichkeiten	Buchwert in der Bilanz
		Auf Basis öffentlich notierter Marktpreise (Stufe 1)	Auf Basis beobachtbarer Marktdaten (Stufe 2)	Auf Basis individueller nicht beobachtbarer Inputparameter (Stufe 3)		
		Buchwert	Buchwert	Buchwert		
<b>Langfristige Vermögenswerte</b>						
Finanzanlagen				9.789	9.789	
FVTOCI				9.442	9.442	
FVTPL				346	346	
Langfristige finanzielle Vermögenswerte	1.194				1.194	
AC	1.194				1.194	
<b>Kurzfristige Vermögenswerte</b>						
Forderungen aus Lieferungen und Leistungen	78.916				78.916	
AC	78.916				78.916	
Kurzfristige finanzielle Vermögenswerte	2.910				2.910	
AC	2.910				2.910	
Zahlungsmittel	84.389				84.389	
<b>Langfristige Schulden</b>						
Langfristige Finanzverbindlichkeiten	407				407	
AC	407				407	
Langfristige Verbindlichkeiten aus Leasing	43.430				43.430	
AC	43.430				43.430	
Langfristige übrige finanzielle Verbindlichkeiten	5				5	
AC	5				5	
<b>Kurzfristige Schulden</b>						
Kurzfristige Finanzverbindlichkeiten	276				276	
AC	276				276	
Kurzfristige Verbindlichkeiten aus Leasing	9.846				9.846	
AC	9.846				9.846	
Kurzfristige Verbindlichkeiten aus Lieferungen und Leistungen	107.528				107.528	
AC	107.528				107.528	
Kurzfristige finanzielle Verbindlichkeiten	114				114	
AC	114				114	
Zum beizulegenden Zeitwert bewertet					0	
Kurzfristige übrige Verbindlichkeiten					53.615	
Nichtfinanzielle Verbindlichkeiten				53.615	53.615	
Derivate ohne bilanzielle Sicherungsbeziehung				0	0	

AC: At Amortized Cost (zu fortgeführten Anschaffungskosten); FVTOCI: At Fair Value through Other Comprehensive Income (zum beizulegenden Zeitwert erfolgsneutral); FVTPL: At Fair Value through Profit or Loss (zum beizulegenden Zeitwert erfolgswirksam)

Die nicht nach IFRS 9 bewerteten Finanzanlagen betreffen Rückdeckungsversicherungen. Sie werden mit ihrem versicherungsmathematischen Barwert angesetzt. Die Buchwerte der übrigen finanziellen Vermögenswerte, der Forderungen aus Lieferungen und Leistungen und der Zahlungsmittel sowie die Buchwerte der Kontokorrentverbindlichkeiten, der Verbindlichkeiten aus Lieferungen und Leistungen und der übrigen kurzfristigen finanziellen Verbindlichkeiten bilden jeweils einen angemessenen Näherungswert an die beizulegenden Zeitwerte. Ursächlich hierfür ist dabei vor allem die kurze Laufzeit dieser Instrumente. Bei der Ermittlung der Buchwerte wurden risikobedingte Wertberichtigungen berücksichtigt. Zu Handelszwecken gehaltene finanzielle Forderungen oder Verbindlichkeiten bestehen nicht.

CEWE bewertet festverzinsliche und variabel verzinsliche Forderungen mit einer Restlaufzeit von mehr als einem Jahr auf der Basis unterschiedlicher Parameter, wie bspw. Zinssatz und Bonität des Darlehensnehmers. Auf der Grundlage dieser Bewertung werden ggf. erforderliche Wertberichtigungen bei der Ermittlung des Buchwertes berücksichtigt. Für lang- und kurzfristige Finanzverbindlichkeiten (mit Ausnahme der Kontokorrentverbindlichkeiten) besteht eine Festzinsvereinbarung, sodass auch hier der Buchwert dem Zeitwert entspricht.

Die Buchwerte werden mit banküblichen Methoden bestimmt.

Das Kreditrisiko ist das Risiko, dass ein Vertragspartner seinen Verpflichtungen nicht nachkommt und es zu einem Ausfall der Forderung kommt. Vereinzelt und in nicht wesentlichem Umfang kommt Factoring als Instrument zur Minimierung des Kreditrisikos zum Einsatz. Im Rahmen des Forderungsmanagements als Bestandteil des Risikomanagementsystems werden Forderungen auf Ebene der einzelnen Gesellschaften monatlich umfassend analysiert sowie auf Ebene der Konzernzentrale im Rahmen des Delkredere-Reportings an die zentrale Unternehmensleitung berichtet. Für mittlere und große Kunden werden Kreditsicherungsverträge abgeschlossen. Soweit kein Versicherungsschutz oder ein Versicherungsselbstbehalt besteht, werden Forderungen einzelwertberichtigt, sofern es objektiverbare Anzeichen dafür gibt, dass die Forderung ganz oder teilweise mit überwiegender Wahrscheinlichkeit uneinbringlich wird. Dem allgemeinen Ausfallrisiko wird durch auf Erfahrungswerten basierende Einzelwertberichtigungen begegnet. Das maximale Kreditrisiko aus einer möglichen Zahlungsunfähigkeit von Schuldern aus Ausleihungen und Forderungen beträgt zum 31. Dezember 2022 102.248 TEuro (Vorjahr: 83.020 TEuro) und setzt sich wie folgt zusammen:

#### Kreditrisiko in TEuro

	31.12.2021	31.12.2022
Langfristige Forderungen	1.194	978
Forderungen aus Lieferungen und Leistungen und sonstige kurzfristige Forderungen	81.826	101.270
<b>Gesamt</b>	<b>83.020</b>	<b>102.248</b>

Die wertberichtigten Ausleihungen und Forderungen haben sich wie folgt entwickelt:

#### Wertberichtigte Ausleihungen und Forderungen in TEuro

	31.12.2021	31.12.2022
Bruttowert	30.440	24.123
Wertberichtigung	-2.510	-1.725
<b>Gesamt</b>	<b>27.930</b>	<b>22.398</b>

Weitere 12.595 TEuro (Vorjahr: 12.968 TEuro) waren bereits überfällig, aber nicht wertberichtigt. Die Altersstruktur der überfälligen Forderungen stellt sich wie folgt dar:

#### Altersstruktur der überfälligen Forderungen in TEuro

	31.12.2021	31.12.2022
Bis zu 30 Tagen	11.589	10.691
Zwischen 30 und 90 Tagen	775	1.249
Älter als 90 Tage	604	655
<b>Gesamt</b>	<b>12.968</b>	<b>12.595</b>

Im Rahmen des Forderungsmanagements werden diese Posten sehr eng begleitet, sodass nach Einschätzung der einzelnen Risiken die Vornahme von Teilwertberichtigungen in der oben genannten Höhe ausreicht. Die nicht wertberichtigten finanziellen Vermögenswerte werden als werthaltig angesehen. Das Risiko von Ausfallrisiken wird reduziert, indem in enger Abstimmung mit den marktorientierten Stellen des Unternehmens die Bonität und das Zahlungsverhalten der Kunden ständig überwacht und, wenn möglich, versichert werden; außerdem wird bei auffälligen Adressen das Geschäftsvolumen durch Einzelentscheidungen gesteuert. Wertminderungen bei Konsumentenforderungen werden durch ein professionelles Inkassomanagement sowie durch Systemeinstellungen zur Risikovermeidung und Informationsgewinnung minimiert. Diese automatischen Systemeinstellungen sowie die zusätzlichen qualitativen Informationen bilden eine informative Basis, die für die Ermittlung der Einzelwertberichtigungen hinzugezogen wird.

Nachfolgend werden die wesentlichen Kapitalpositionen dargestellt. Die Netto-Finanzverbindlichkeiten ergeben sich aus der Saldierung der Brutto-Finanzverbindlichkeiten mit den liquiden Mitteln zum Bilanzstichtag.

#### Kapitalpositionen in TEuro

	31.12.2021	31.12.2022
Bilanzsumme	599.532	632.706
Eigenkapital	335.834	362.763
Eigenkapitalquote (in %)	56,0	57,3
Langfristige Finanzverbindlichkeiten	407	116
Langfristige Verbindlichkeiten aus Leasing	43.430	40.536
Kurzfristige Finanzverbindlichkeiten	276	214
Kurzfristige Verbindlichkeiten aus Leasing	9.846	9.717
Liquide Mittel	84.389	73.067
Netto-Finanzverbindlichkeiten	-30.430	-22.484

Das vorrangige Ziel des Kapitalmanagements der CEWE-Gruppe ist es, sicherzustellen, dass auch in Zukunft die Schuldentilgungsfähigkeit und die finanzielle Substanz des Konzerns erhalten bleiben. Neben der Sicherung der langfristigen Liquiditätsversorgung wurde das Zinsänderungsrisiko begrenzt und erneut eine flexible Kreditstruktur zur Abdeckung der unterjährigen Saisonalität des Geschäftsverlaufes geregelt. Es wurden keine Sicherheiten gestellt. Für weitere Informationen vergleiche die Anmerkungen im Risikobericht auf den [Seiten 73 f.](#)

Die CEWE-KGaA unterliegt keinen satzungsmäßigen Kapitalerfordernissen. Bezüglich des genehmigten Kapitals und der Verpflichtung zur Veräußerung oder Ausgabe von Aktien im Zusammenhang mit Aktienoptionsplänen wird auf die entsprechenden Passagen dieses Anhangs verwiesen (siehe Punkt D49, D50, D51, D52, [Seiten 162–165](#)).

## E. SONSTIGE ANGABEN

### 69 ANTEILSBESITZ

Die Beteiligungsquoten der in den Konzernabschluss einbezogenen Tochterunternehmen sind der nachstehenden Tabelle zu entnehmen:

#### Anteilsbesitz in %

	31.12.2021 Kapital	31.12.2022 Kapital
1. CEWE Beteiligungs GmbH, Oldenburg	100,00	100,00
2. CEWE S.A.S., Paris, Frankreich <sup>1</sup>	100,00	100,00
3. CEWE Belgium NV, Mechelen, Belgien <sup>1</sup>	100,00	100,00
4. CEWE Nederland B.V., Nunspeet, Niederlande <sup>1</sup>	100,00	100,00
5. CEWE Magyarországi Kft., Budapest, Ungarn <sup>1</sup>	100,00	100,00
6. CeWe Color a.s., Prag, Tschechische Republik <sup>1</sup>	100,00	100,00
7. CEWE a.s., Bratislava, Slowakische Republik <sup>1</sup>	100,00	100,00
8. CEWE AG, Dübendorf, Schweiz <sup>1</sup>	100,00	100,00
9. CEWE Danmark ApS, Åbyhøj, Dänemark <sup>1</sup>	100,00	100,00
10. CEWE Sp. z o.o., Koźle, Polen <sup>1</sup>	100,00	100,00
11. CEWE NORGE AS, Oslo, Norwegen <sup>1</sup>	100,00	100,00
12. CEWE-PRINT NORDIC A/S, Åbyhøj, Dänemark <sup>2</sup>	100,00	100,00
13. CEWE Sverige AB, Göteborg, Schweden <sup>3</sup>	100,00	100,00
14. CEWE Limited, Warwick, Großbritannien <sup>1</sup>	100,00	100,00
15. Dignet GmbH & Co. KG, Köln	100,00	100,00
16. Bilder-planet.de GmbH, Köln <sup>4</sup>	100,00	100,00
17. Dignet Management GmbH, Köln	100,00	100,00
18. Dignet Danmark ApS, Åbyhøj, Dänemark <sup>4</sup>	0,00	100,00
19. Wöltje GmbH & Co. KG, Oldenburg <sup>5</sup>	100,00	100,00
20. Wöltje Verwaltungs-GmbH, Oldenburg <sup>5</sup>	100,00	100,00
21. viaprinto Beteiligungs-GmbH, Oldenburg <sup>9</sup>	100,00	100,00

#### Anteilsbesitz in %

	31.12.2021 Kapital	31.12.2022 Kapital
22. viaprinto GmbH & Co. KG, Münster	0,00	100,00
23. CeWe Color Inc., Delaware, USA <sup>1</sup>	100,00	100,00
24. Saxoprint GmbH, Dresden	100,00	100,00
25. Saxoprint Ltd., London, Großbritannien <sup>6</sup>	100,00	100,00
26. Saxoprint AG, Zürich, Schweiz <sup>6</sup>	100,00	100,00
27. Saxoprint EURL, Paris, Frankreich <sup>6,8</sup>	100,00	0,00
28. Laserline GmbH, Berlin	100,00	100,00
29. DeinDesign GmbH, Bad Kreuznach	100,00	100,00
30. futalis GmbH, Leipzig	81,64	81,64
31. Stardust Media and Communications, SAS, Paris, Frankreich <sup>1</sup>	100,00	100,00
32. CEWE Fotovertriebsesellschaft mbH, Wien, Österreich <sup>1</sup>	100,00	100,00
33. WhiteWall Media GmbH, Frechen	100,00	100,00
34. Whitewall USA Inc., Delaware, USA <sup>7</sup>	100,00	100,00
35. Hertz Systemtechnik GmbH, Delmenhorst	0,00	100,00

<sup>1</sup> Beteiligung über die CEWE Beteiligungsgesellschaft mbH, Oldenburg

<sup>2</sup> Beteiligung über die CEWE Danmark ApS, Åbyhøj, Dänemark

<sup>3</sup> Beteiligung über die CEWE Norge AS, Oslo, Norwegen

<sup>4</sup> Beteiligung über die Dignet GmbH & Co. KG, Köln

<sup>5</sup> Beteiligung über die CEWE AG, Dübendorf, Schweiz

<sup>6</sup> Beteiligung über die Saxoprint GmbH, Dresden

<sup>7</sup> Beteiligung über die WhiteWall Media GmbH, Frechen

<sup>8</sup> Beteiligung Saxoprint EURL, Paris, Frankreich Verschmelzung auf Saxoprint GmbH, Dresden zum 01.01.2022

<sup>9</sup> Beteiligung viaprinto Beteiligungs-GmbH, Oldenburg bisher: DIRON Wirtschaftsinformatik Beteiligungs-GmbH, Münster

**70 BESONDERE EREIGNISSE NACH SCHLUSS DES GESCHÄFTSJAHRES**

Es liegen keine besonderen Ereignisse nach Schluss des Geschäftsjahres vor.

**71 ERLÄUTERUNGEN ZUR KAPITALFLUSSRECHNUNG**

Die Kapitalflussrechnung zeigt, wie sich Zahlungsmittel und Zahlungsmitteläquivalente des Konzerns in den Geschäftsjahren 2022 und 2021 verändert haben. Entsprechend IAS 7 wurde dabei zwischen Cash Flow aus betrieblicher Tätigkeit, Cash Flow aus Investitionstätigkeit sowie Cash Flow aus Finanzierungstätigkeit unterschieden. Die ausgewiesenen Zahlungsmittel umfassen die Bilanzpositionen Bankguthaben mit einer Restlaufzeit von bis zu drei Monaten und Kassenbestände einschließlich etwaiger Festgeldguthaben. Sie entsprechen den in der Bilanz ausgewiesenen liquiden Mitteln.

Die Zuflüsse und Abflüsse aus der Veränderung der Finanzschulden ergeben sich aus Tilgungen, fristigkeitsbedingten Umgliederungen sowie Aufnahmen von Darlehen wie folgt:

**Veränderung Finanzschulden 2022 in TEuro**

	Kurzfristige Finanz- verbindlichkeiten	Langfristige Finanz- verbindlichkeiten	<b>Brutto- finanzschulden</b>
<b>Stand zum 01.01.</b>	<b>276</b>	<b>407</b>	<b>683</b>
Tilgungen	-62	-291	-353
<b>Stand zum 31.12.</b>	<b>214</b>	<b>116</b>	<b>330</b>

**Veränderung Finanzschulden 2021 in TEuro**

	Kurzfristige Finanz- verbindlichkeiten	Langfristige Finanz- verbindlichkeiten	<b>Brutto- finanzschulden</b>
<b>Stand zum 01.01.</b>	<b>407</b>	<b>771</b>	<b>1.178</b>
Tilgungen	-131	-364	-495
<b>Stand zum 31.12.</b>	<b>276</b>	<b>407</b>	<b>683</b>

**72 SONSTIGE FINANZIELLE VERPFLICHTUNGEN AUS LEASINGVERTRÄGEN**

Es bestehen Miet- und Pachtverhältnisse, die von ihrem wirtschaftlichen Gehalt her Operating-Lease-Verhältnisse darstellen, sodass die Leasinggegenstände nicht der CEWE Stiftung & Co. KGaA, Oldenburg, sondern dem Leasinggeber zuzurechnen sind. Im Wesentlichen handelt es sich um Verträge über die Nutzung von Produktions- und Büroflächen, Kraftfahrzeugen sowie vereinzelt Vereinbarungen über Bürogeräte und IT-Hardware. Die im Geschäftsjahr gezahlten Mieten betragen 510 TEuro (Vorjahr: 542 TEuro). Die Laufzeiten der Verträge liegen zwischen einem und sechs Jahren.

**Leasingzahlungen in TEuro**

	31.12.2021	31.12.2022
<b>Summe der künftigen Mindestleasingzahlungen</b>	<b>1.040</b>	<b>2.458</b>
Fällig innerhalb eines Jahres	510	496
Fällig zwischen zwei und fünf Jahren	466	1.606
Fällig nach mehr als fünf Jahren	64	356

Vermögenswerte, die im Rahmen von Operating-Lease-Verhältnissen vermietet sind, haben einen Buchwert von insgesamt 19.016 TEuro (Vorjahr: 17.091 TEuro). Die Leasingverträge enthalten keine Klauseln (z.B. Verlängerungs-, Kauf- oder Preisanpassungsoptionen), die zu der Annahme von Finanzleasing beim Leasingnehmer führen würden. Die Summen der künftigen Mindestleasingeinnahmen als Leasinggeber aus unkündbaren Operating-Lease-Verträgen betragen:

**Leasingeinnahmen in TEuro**

	31.12.2021	31.12.2022
<b>Summe der künftigen Mindestleasingzahlungen</b>	<b>23.299</b>	<b>23.366</b>
Fällig innerhalb eines Jahres	2.980	3.284
Fällig zwischen zwei und fünf Jahren	11.600	12.605
Fällig nach mehr als fünf Jahren	8.719	7.477

Hier handelt es sich um die Vermietung von gewerblichen Nutzflächen sowie Geräten, die den Kunden mietweise überlassen werden. Die im Geschäftsjahr vereinnahmten Raten belaufen sich auf 3.075 TEuro (Vorjahr: 2.478 TEuro). Hiervon entfallen 628 TEuro (Vorjahr: 332 TEuro) auf Erträge aus der Untervermietung. Sie werden unter der Position Übrige sonstige betriebliche Erträge, C28, [Seite 143 f.](#) gezeigt. Im Rahmen eines systematischen Vertragsmanagements werden eventuelle Leasingkomponenten in den bestehenden Verträgen erfasst und gemeldet.

**73 SEGMENTBERICHTERSTATTUNG NACH GESCHÄFTSFELDERN**

Der Konzern verfügt mit diesem Abschluss über vier berichtspflichtige Geschäftsfelder; drei davon stellen die strategischen Geschäftsfelder des Konzerns dar. Im Einzelnen sind das die Geschäftsfelder Fotofinishing, Kommerzieller Online-Druck sowie Einzelhandel. Die strategischen Geschäftsfelder bieten unterschiedliche Produkte und Dienstleistungen an und erfordern unterschiedliche Technologien, Investitions- und Marketingstrategien. Informationen über andere Geschäftstätigkeiten und Geschäftssegmente, die nicht berichtspflichtig sind, werden im Geschäftsfeld Sonstiges zusammengefasst. Für jedes strategische Geschäftsfeld überprüft der Vorstand des Konzerns interne Managementberichte mindestens vierteljährlich. Die Bilanzierungs- und Bewertungsmethoden der berichtspflichtigen Geschäftsfelder entsprechen den in Abschnitt B erläuterten Bilanzierungs- und Bewertungsmethoden. Entsprechend der internen Berichterstattung werden die Umsatzerlöse nach Konsolidierungseffekten gezeigt.

Der Umsatz teilt sich auf die in Abschnitt C27, [Seiten 142 f.](#) dargestellten geografischen Regionen auf.

Die Umsatzkategorien sind Fotofinishing-Erlöse, Einzelhandelserlöse sowie Erlöse aus Kommerziellem Online-Druck. Ihre Aufteilung geht aus dem Segmentbericht nach Geschäftsfeldern hervor. Von den Segmentumsätzen entfallen 400.441 TEuro (Vorjahr: 376.364 TEuro) auf inländische Umsätze sowie 340.552 TEuro (Vorjahr: 316.397 TEuro) auf ausländische Umsätze.

Der Umsatz mit einem wesentlichen Kunden liegt im Geschäftsjahr sowie im Vorjahr bei über 10%. Die Umsatzerlöse mit diesem Kunden sind überwiegend dem Geschäftsfeld Fotofinishing zuzuordnen.



Das immaterielle und das Sachanlagevermögen teilen sich auf folgende geografische Regionen auf:

#### Immaterielle Vermögenswerte und Sachanlagen nach geografischen Regionen in TEuro

	2021	2022
Inland	202.063	220.139
Ausland	36.311	29.118
<b>Gesamt</b>	<b>238.374</b>	<b>249.257</b>

#### 74 SONSTIGE ERLÄUTERUNGEN

Es bestanden Eventualschulden aus der Hingabe von Bürgschaften und Garantien für Dritte, aus möglichen Prozessrisiken und aus anderen Sachverhalten in Höhe von 1.309 TEuro (Vorjahr: 1.277 TEuro). Das Risiko, aus diesen Eventualschulden in Anspruch genommen zu werden, wird als gering bis weniger wahrscheinlich eingestuft. Die Einschätzung der Beträge und des jeweiligen Grades der Eintrittswahrscheinlichkeit wird laufend überwacht. Eventualforderungen bestanden nicht. Im Berichtsjahr erhielt die CEWE-Gruppe Zuwendungen der öffentlichen Hand in Höhe von 584 TEuro (Vorjahr: 1.307 TEuro). Im Wesentlichen wurden mit 339 TEuro (Vorjahr: 0 TEuro) Zuwendungen für Forschungs- und Entwicklungstätigkeiten gewährt. Weiterhin betreffen die Zuwendungen mit 112 TEuro Personalkostenzuschüsse (Vorjahr: 715 TEuro) für Schulungskosten sowie Ersatz von Aufwendungen für Beschäftigungsverbote. Es wurden in Höhe von 13 TEuro staatliche Zuschüsse für geschlossene Einzelhandelsfilialen gewährt (Vorjahr: 216 TEuro). Darüber hinaus wurden allgemeine Kostenzuschüsse in Höhe von 120 TEuro gewährt (Frankreich) (Vorjahr: 11 TEuro).

Für die aktiven Mitglieder des geschäftsführenden Vorstands sowie des Aufsichtsrats wurden für die Wahrnehmung ihrer Aufgaben folgende Gesamtbezüge gezahlt:

#### Zugeflossene Vergütung in TEuro

	31.12.2021	31.12.2022
<b>Feste Vergütung</b>		
Festvergütung	1.866	2.040
Nebenleistungen	99	110
<b>Feste Vergütung gesamt</b>	<b>1.965</b>	<b>2.150</b>
<b>Variable Vergütung</b>		
Einjährige variable Vergütung	764	690
Mehrjährige variable Vergütung		
Tantieme II	317	185
Aktionsoptionsplan	416	158
<b>Variable Vergütung gesamt</b>	<b>1.497</b>	<b>1.033</b>
<b>Gesamt zugeflossene Vergütung</b>	<b>3.462</b>	<b>3.183</b>
Geschuldete Vergütung	477	561
Sonstige Leistungen aus Anlass der Beendigung des Arbeitsverhältnisses	2.309	2.301
<b>Gesamtvergütung Vorstand</b>	<b>6.248</b>	<b>6.045</b>
<b>Gesamtvergütung Aufsichtsrat</b>	<b>1.489</b>	<b>859</b>
<b>Gesamtvergütung Vorstand und Aufsichtsrat</b>	<b>7.737</b>	<b>6.904</b>

Die Tabelle weist den Zufluss im Geschäftsjahr sowie im Vorjahr aus Festbezügen, Nebenleistungen, einjähriger sowie mehrjähriger variabler Vergütung sowie den Versorgungsaufwand aus. Die Bezüge aus der Bonusbank betreffen fällig gewordene Ansprüche einschließlich der vertraglichen Zinsen. Der Dienstzeitaufwand wurde nach IAS 19 ermittelt; er stellt keinen Zufluss im engeren Sinne dar, wird aber zur Verdeutlichung der Gesamtvergütung aufgenommen.

Die Vergütungen für die Aufsichtsratsmitglieder für ihre Gremientätigkeiten ergeben sich aus der Satzung und setzen sich aus festen und variablen Bestandteilen zusammen; sie sind ausschließlich kurzfristiger Natur.

Über die oben beschriebenen Vergütungen hinaus gibt es keine weiteren Bezüge oder Ansprüche, die im Geschäftsjahr oder Vorjahr gewährt, bisher aber in keinem Konzernabschluss angegeben worden sind.

Angaben zur Vergütung der einzelnen Vorstandsmitglieder und der einzelnen Aufsichtsratsmitglieder sind im Vergütungsbericht dargestellt (☞ **Seiten 102 ff.**).

Von einem Dritten sind im Hinblick auf die Tätigkeit als Vorstandsmitglied keinem der aktiven oder ausgeschiedenen Vorstandsmitglieder Leistungen zugeflossen; Gleiches gilt für die Mitglieder des Aufsichtsrats. Kredite und Vorschüsse sind in keinem Fall gewährt worden. Ebenso wurden keine Haftungsverhältnisse zugunsten der Mitglieder des Vorstands oder des Aufsichtsrats eingegangen.

Durch ein Mitglied des Aufsichtsrats wurden im Geschäftsjahr 2022 Beratungsleistungen im Wert von 14 TEuro erbracht (Vorjahr: 8 TEuro). Weitere Beratungs- und Vermittlungsleistungen sowie andere persönliche Leistungen durch Mitglieder des Aufsichtsrats wurden weder im Berichtsjahr noch im Vorjahr erbracht.

Im Geschäftsjahr 2022 wurden keine Vergütungen an ausgeschiedene Mitglieder des Vorstands gezahlt (Vorjahr: 69 TEuro). Die Versorgungsbezüge für frühere Mitglieder der Vorstände der Neumüller CEWE COLOR Stiftung als persönlich haftende Gesellschafterin

der CEWE Stiftung & Co. KGaA sowie der ehemaligen CEWE COLOR Holding AG belaufen sich auf 1.091 TEuro (Vorjahr: 1.050 TEuro). Die für sie gebildeten Pensionsrückstellungen betragen 14.393 TEuro (Vorjahr: 17.482 TEuro). Es gibt keine Verpflichtungen gegenüber dieser Personengruppe, für die keine Rückstellungen gebildet wurden.

Als nahestehende Personen werden in der CEWE-Gruppe die Mitglieder des Vorstands und des Kuratoriums der Neumüller CEWE COLOR Stiftung sowie des Aufsichtsrats definiert. Ebenfalls zu dieser Gruppe gehören die nahen Familienangehörigen und nahestehende Unternehmen dieses Personenkreises.

Geschäftsvorfälle mit nahestehenden Unternehmen und Personen sind marktüblich und entsprechen der Drittvergleichbarkeit.

#### **75 INANSPRUCHNAHME VON BEFREIUNGSMÖGLICHKEITEN DURCH TOCHTERUNTERNEHMEN**

Die folgenden Tochterunternehmen, die in den vorliegenden Konzernabschluss im Wege der Vollkonsolidierung einbezogen sind, nehmen die Möglichkeit der Befreiung von den Offenlegungsvorschriften nach §325 HGB und die Möglichkeit zur Befreiung von der Pflicht zur Aufstellung eines Lageberichts und Anhangs nach §264b HGB in Anspruch:

- » Dignet GmbH & Co. KG, Köln
- » Wöltje GmbH & Co. KG, Oldenburg

**76 ORGANE DER GESELLSCHAFT****AUFSICHTSRAT****Inklusive Aufsichtsratsmandaten sowie Mandaten in vergleichbaren und ausländischen Kontrollgremien der CEWE Stiftung & Co. KGaA****Otto Korte, wohnhaft in Oldenburg (Vorsitzender bis 31. Dezember 2022)**Februar 2007<sup>1</sup>

Rechtsanwalt

- » Vorsitzender des Aufsichtsrates der CEWE Stiftung & Co. KGaA, Oldenburg (bis 31. Dezember 2022)
- » Mitglied des Kuratoriums der Neumüller CEWE COLOR Stiftung, Oldenburg (bis 31. Dezember 2022)

**Frank Zweigle, Oldenburg (Vorsitzender ab 1. Januar 2023)**Januar 2023<sup>1</sup>

Geschäftsführer, Unternehmensberater und Lehrbeauftragter der Jade Hochschule Wilhelmshaven Oldenburg Elsfleth

**Paolo Dell'Antonio, wohnhaft in Düsseldorf**Januar 2017<sup>1</sup>

Sprecher des Vorstandes der Wilh. Werhahn KG, Neuss

- » Mitglied des Aufsichtsrates der CEWE Stiftung & Co. KGaA, Oldenburg
- » Mitglied des Gesellschafterausschusses und Vorsitzender des Prüfungsausschusses der Th. Simon GmbH & Co. KG (vormals: Bitburger Holding GmbH)
- » Mitglied des Gesellschafterausschusses der Bitburger Braugruppe GmbH, Bitburg<sup>2</sup>
- » Sprecher des Vorstandes der Wilhelm Werhahn KG, Neuss
- » Sprecher des Vorstandes der Werhahn Industrieholding SE, Neuss
- » Mitglied des Aufsichtsrates der Bankhaus Werhahn GmbH, Neuss<sup>2,3</sup>
- » Mitglied des Aufsichtsrates der Bank11 für Privatkunden und Handel GmbH, Neuss<sup>2,3</sup>
- » Mitglied des Verwaltungsrates der abcfinance GmbH, Köln<sup>2,3</sup>
- » Mitglied des Aufsichtsrates der abcbank GmbH, Köln<sup>2,3</sup>
- » Vorsitzender des Aufsichtsrates der Zwilling J. A. Henckels AG, Solingen<sup>2,3</sup>
- » Mitglied des Aufsichtsrates der Basalt-Actien-Gesellschaft, Linz<sup>2,3</sup>
- » Mitglied des Aufsichtsrates der Yareto GmbH, Neuss<sup>2,3</sup>
- » Mitglied des Beirates der Rathscheck Schiefer und Dachsysteme, Mayen<sup>2,4</sup>
- » Vorsitzender des Beirates der ZWILLING Beauty Group GmbH, Düsseldorf<sup>2,4</sup>
- » Mitglied des Beirates der FiberLean Technologies GmbH, Neuss<sup>2,4</sup>

**Patricia Geibel-Conrad, wohnhaft in Leonberg**Juni 2018<sup>1</sup>

Wirtschaftsprüfer/Steuerberaterin in eigener Praxis, Unternehmensberatung

- » Mitglied des Aufsichtsrates und Vorsitzende des Prüfungsausschusses der CEWE Stiftung & Co. KGaA, Oldenburg
- » Mitglied des Aufsichtsrates und des Prüfungsausschusses der HOCHTIEF Aktiengesellschaft, Essen<sup>2</sup> (bis 19. Oktober 2022)
- » Mitglied des Aufsichtsrates und Vorsitzende des Prüfungsausschusses der DEUTZ AG, Köln<sup>2</sup>
- » Stellvertretende Vorsitzende des Aufsichtsrates und Vorsitzende des Prüfungsausschusses der NEMETSCHKE SE, München<sup>2</sup> (seit 12. Mai 2022)

**Prof. Dr. Christiane Hipp, wohnhaft in Cottbus**Juni 2012<sup>1</sup>

Seit 1. Februar 2020 Professorin für Organisation und Unternehmensführung (Brandenburgische Technische Universität Cottbus-Senftenberg)

- » Mitglied des Aufsichtsrates der CEWE Stiftung & Co. KGaA, Oldenburg
- » Mitglied des Kuratoriums der DBU – Deutsche Bundesstiftung Umwelt, Osnabrück
- » Mitglied des Aufsichtsrates der Zukunft-Umwelt-Gesellschaft (ZUG) gGmbH, Berlin

**Martina Sandrock, wohnhaft in Hamburg (ab 21. Oktober 2022)**Oktober 2022<sup>1</sup>

Aufsichtsrätin, Beirätin, Kuratorin, ehemalige Vorsitzende des Vorstands der LSH AG, Hamburg

- » Mitglied des Aufsichtsrates der CEWE Stiftung & Co. KGaA, Oldenburg
- » Vorsitzende des Beirates der Schwanhäuser Industrie Holding GmbH & Co. KG, Heroldsberg<sup>2,4</sup>
- » Vorsitzende des Beirates der E. H. Worlée GmbH & Co. KG, Hamburg<sup>2,4</sup>
- » Mitglied des Beirates der Zentis GmbH & Co. KG, Aachen<sup>2,4</sup>
- » Mitglied des Kuratoriums der Joachim Herz Stiftung, Hamburg

**Dr. Birgit Vemmer, wohnhaft in Bielefeld**Juni 2018<sup>1</sup>

Managementberaterin und Coach

- » Mitglied des Aufsichtsrates der CEWE Stiftung & Co. KGaA, Oldenburg

<sup>1</sup> Beginn der Aufsichtsratsstätigkeit<sup>2</sup> Mitgliedschaft in vergleichbaren in- und ausländischen Kontrollgremien von Wirtschaftsunternehmen<sup>3</sup> Konzernmandat<sup>4</sup> Freiwillige Gremien

**Dr. Hans-Henning Wiegmann, wohnhaft in Schlangenbad (bis 31. August 2022)**Juni 2012<sup>1</sup>

Dipl.-Kaufmann

- » Mitglied des Aufsichtsrates der CEWE Stiftung & Co. KGaA, Oldenburg

**Petra Adolph, wohnhaft in Hannover**Juni 2018<sup>1</sup>

Stellv. Landesbezirksleiterin Nord der IG BCE

- » Mitglied des Aufsichtsrates der CEWE Stiftung & Co. KGaA, Oldenburg
- » Mitglied des Aufsichtsrates der K+S Aktiengesellschaft, Kassel<sup>2</sup>

**Marion Gerdes, wohnhaft in Berne**Juni 2018<sup>1</sup>

Industriekauffrau/Leiterin Personal der CEWE Stiftung &amp; Co. KGaA, Oldenburg

- » Mitglied des Aufsichtsrates der CEWE Stiftung & Co. KGaA, Oldenburg

**Insa Lukaßen, wohnhaft in Oldenburg**Juni 2018<sup>1</sup>

Abteilungsleitung Mailorderversand

- » Mitglied des Aufsichtsrates der CEWE Stiftung & Co. KGaA, Oldenburg

**Alexander Oyen, wohnhaft in Bremen**Juni 2018<sup>1</sup>

Bezirksleiter IG BCE Oldenburg

- » Mitglied des Aufsichtsrates der CEWE Stiftung & Co. KGaA, Oldenburg

**Markus Schwarz, wohnhaft in Oldenburg (stellvertretender Vorsitzender)**Oktober 2015<sup>1</sup>

Freigestelltes Betriebsratsmitglied der CEWE Stiftung &amp; Co. KGaA, Oldenburg

- » Stellvertretender Vorsitzender des Aufsichtsrates der CEWE Stiftung & Co. KGaA, Oldenburg

**Elwira Wall, wohnhaft in Hatten**Juni 2018<sup>1</sup>

Datenschutzbeauftragte

- » Mitglied des Aufsichtsrates der CEWE Stiftung & Co. KGaA, Oldenburg

**Persönlich haftende Gesellschafterin der CEWE Stiftung & Co. KGaA:**

- » Neumüller CEWE COLOR Stiftung

**VORSTAND****Dr. Christian Friege, wohnhaft in Oldenburg (bis 31. Dezember 2022)**

Vorstandsvorsitzender der Neumüller CEWE COLOR Stiftung, Oldenburg

Zuständig für den nationalen und internationalen Vertrieb

- » Mitglied des Beirates der enportal GmbH, Hamburg
- » Mitglied des Aufsichtsrates der Vierol AG, Oldenburg

**Yvonne Rostock, wohnhaft in Ratingen (ab 1. März 2023)**

Vorstandsvorsitzende der Neumüller CEWE COLOR Stiftung, Oldenburg

Zuständig für den nationalen und internationalen Vertrieb

**Patrick Berkhouwer, wohnhaft in Bremen**

Vorstandsmitglied der Neumüller CEWE COLOR Stiftung, Oldenburg

Zuständig für den Bereich Ausland und Expansion

**Dr. Reiner Fageth, wohnhaft in Oldenburg**

Vorstandsmitglied der Neumüller CEWE COLOR Stiftung, Oldenburg

Zuständig für die Bereiche Technik, IT, Forschung und Entwicklung

- » Mitglied des Aufsichtsrates der CEWE COLOR Inc., Delaware, USA<sup>2,3</sup>
- » Mitglied des Beirates der ELA Container GmbH, Haren (Ems)

**Carsten Heitkamp, wohnhaft in Oldenburg**

Vorstandsmitglied der Neumüller CEWE COLOR Stiftung, Oldenburg

Zuständig für Produktion, Einkauf und Logistik

<sup>1</sup> Beginn der Aufsichtsratsstätigkeit<sup>2</sup> Konzernmandat<sup>3</sup> Freiwillige Gremien

**Dr. Olaf Holzkämper, wohnhaft in Oldenburg**

Vorstandsmitglied der Neumüller CEWE COLOR Stiftung, Oldenburg  
Zuständig für die Bereiche Finanzen & Controlling, Unternehmensentwicklung,  
Investor Relations, Corporate Information Management, Recht und On-Site-Finishing  
» Mitglied des Aufsichtsrates der Remmers Gruppe AG, Lönningen

**Thomas Mehls, wohnhaft in Oldenburg**

Vorstandsmitglied der Neumüller CEWE COLOR Stiftung, Oldenburg  
Zuständig für den Bereich Marketing, Online Photo Service, CEWE-Print, viaprinto,  
Akquisition New Business und Nachhaltigkeit  
» Mitglied des Aufsichtsrates der Baskets Oldenburg GmbH & Co. KG, Oldenburg

**Christina Sontheim-Leven, wohnhaft in Düsseldorf (ab 1. Januar 2022)**

Vorstandsmitglied der Neumüller CEWE COLOR Stiftung, Oldenburg  
Zuständig für den Bereich Personal und Organisationsentwicklung  
» Mitglied des Beirates der LegalTegrity GmbH, Frankfurt am Main  
» Mitglied des Vorstands des Arbeitgeberverbandes Oldenburg e.V., Oldenburg

Im Übrigen wird auf die Erläuterungen im Vergütungsbericht auf den [Seiten 106 ff.](#) verwiesen.

**77 FREIGABE UND VERÖFFENTLICHUNG DES KONZERNABSCHLUSSES  
ZUM 31. DEZEMBER 2022**

Der vom Vorstand der persönlich haftenden Gesellschafterin Neumüller CEWE COLOR Stiftung zum 31. Dezember 2022 aufgestellte Konzernabschluss und der zusammengefasste Lagebericht der CEWE-Gruppe werden mit Unterzeichnung durch den Vorstand zur Veröffentlichung freigegeben.

**78 ERKLÄRUNG ZUM CORPORATE GOVERNANCE KODEX**

Die nach § 161 AktG geforderte Entsprechenserklärung zum Deutschen Corporate Governance Kodex wurde von Vorstand und Aufsichtsrat abgegeben und den Aktionären im Internet unter [www.cewe.de](http://www.cewe.de) zugänglich gemacht.

**BILANZEID****Erklärung gemäß §§ 297 Abs. 2 Satz 4, 315 Abs. 1 Satz 5 HGB (Bilanzeid)**


Nach bestem Wissen versichern wir, dass gemäß den angewandten Grundsätzen ordnungsmäßiger Konzernberichterstattung der Konzernabschluss ein den tatsächlichen Verhältnissen entsprechendes Bild der Vermögens-, Finanz- und Ertragslage des Konzerns vermittelt und dass der Konzernanhang die notwendigen Angaben und besonderen Umstände enthält, die die Lage des Konzerns zutreffend beschreiben.

Ebenso versichern wir nach bestem Wissen, dass der zusammengefasste Lagebericht den Geschäftsverlauf einschließlich des Geschäftsergebnisses und die Lage des Konzerns so darstellt, dass ein den tatsächlichen Verhältnissen entsprechendes Bild vermittelt wird, und dass die wesentlichen Chancen und Risiken der voraussichtlichen Entwicklung des Konzerns im neuen Geschäftsjahr beschrieben sind.

Oldenburg, 22. März 2023

CEWE Stiftung & Co. KGaA


Für die persönlich haftende Gesellschafterin Neumüller CEWE COLOR Stiftung  
– Der Vorstand –




Yvonne Rostock




Patrick Berkhouwer



Dr. Reiner Fageth



Carsten Heitkamp



Dr. Olaf Holzkämper



Thomas Mehls



Christina Sontheim-Leven

## **BESTÄTIGUNGSVERMERK DES UNABHÄNGIGEN ABSCHLUSSPRÜFERS AN DIE CEWE STIFTUNG & CO. KGAA, OLDENBURG**

### **VERMERK ÜBER DIE PRÜFUNG DES KONZERNABSCHLUSSES UND DES ZUSAMMENGEFASSTEN LAGEBERICHTS**

#### **Prüfungsurteile**

Wir haben den Konzernabschluss der CEWE Stiftung & Co. KGaA, Oldenburg, und ihrer Tochtergesellschaften (der Konzern) – bestehend aus der Konzernbilanz zum 31. Dezember 2022, der Konzern-Gewinn- und Verlustrechnung, der Konzerngesamtergebnisrechnung, der Konzerneigenkapitalveränderungsrechnung und der Konzernkapitalflussrechnung für das Geschäftsjahr vom 1. Januar 2022 bis zum 31. Dezember 2022 sowie dem Konzernanhang, einschließlich einer Zusammenfassung bedeutsamer Rechnungslegungsmethoden – geprüft.

Darüber hinaus haben wir den zusammengefassten Lagebericht (Bericht über die Lage der Gesellschaft und des Konzerns) der CEWE Stiftung & Co. KGaA für das Geschäftsjahr vom 1. Januar 2022 bis zum 31. Dezember 2022 geprüft. Die unter „SONSTIGE INFORMATIONEN“ genannten Bestandteile des zusammengefassten Lageberichts haben wir in Einklang mit den deutschen gesetzlichen Vorschriften nicht inhaltlich geprüft.

Der zusammengefasste Lagebericht enthält als ungeprüft gekennzeichnete, nicht vom Gesetz vorgesehene Querverweise. Diese Querverweise sowie die Information, auf die sich die Querverweise beziehen, haben wir im Einklang mit den deutschen gesetzlichen Vorschriften nicht inhaltlich geprüft.

Nach unserer Beurteilung aufgrund der bei der Prüfung gewonnenen Erkenntnisse

» entspricht der beigefügte Konzernabschluss in allen wesentlichen Belangen den IFRS, wie sie in der EU anzuwenden sind, und den ergänzend nach § 315e Abs. 1 HGB anzuwendenden deutschen gesetzlichen Vorschriften und vermittelt unter Beachtung dieser Vorschriften ein den tatsächlichen Verhältnissen entsprechendes Bild der Vermögens- und Finanzlage des Konzerns zum 31. Dezember 2022 sowie seiner Ertragslage für das Geschäftsjahr vom 1. Januar 2022 bis zum 31. Dezember 2022 und

» vermittelt der beigefügte zusammengefasste Lagebericht insgesamt ein zutreffendes Bild von der Lage des Konzerns. In allen wesentlichen Belangen steht dieser zusammengefasste Lagebericht in Einklang mit dem Konzernabschluss, entspricht den deutschen gesetzlichen Vorschriften und stellt die Chancen und Risiken der zukünftigen Entwicklung zutreffend dar. Unser Prüfungsurteil zum zusammengefassten Lagebericht erstreckt sich nicht auf den Inhalt der unter „SONSTIGE INFORMATIONEN“ genannten Bestandteile des zusammengefassten Lageberichts. Der zusammengefasste Lagebericht enthält als ungeprüft gekennzeichnete, nicht vom Gesetz vorgesehene Querverweise. Unser Prüfungsurteil erstreckt sich nicht auf diese Querverweise sowie die Information, auf die sich die Querverweise beziehen.

Gemäß § 322 Abs. 3 Satz 1 HGB erklären wir, dass unsere Prüfung zu keinen Einwendungen gegen die Ordnungsmäßigkeit des Konzernabschlusses und des zusammengefassten Lageberichts geführt hat.

#### **Grundlage für die Prüfungsurteile**

Wir haben unsere Prüfung des Konzernabschlusses und des zusammengefassten Lageberichts in Übereinstimmung mit § 317 HGB und der EU-Abschlussprüferverordnung (Nr. 537/2014; im Folgenden „EU-APrVO“) unter Beachtung der vom Institut der Wirtschaftsprüfer (IDW) festgestellten deutschen Grundsätze ordnungsmäßiger Abschlussprüfung durchgeführt. Unsere Verantwortung nach diesen Vorschriften und ist im Abschnitt „VERANTWORTUNG DES ABSCHLUSSPRÜFERS FÜR DIE PRÜFUNG DES KONZERNABSCHLUSSES UND DES ZUSAMMENGEFASSTEN LAGEBERICHTS“ unseres Bestätigungsvermerks weitergehend beschrieben. Wir sind von den Konzernunternehmen unabhängig in Übereinstimmung mit den europarechtlichen sowie den deutschen handelsrechtlichen und berufsrechtlichen Vorschriften und haben unsere sonstigen deutschen Berufspflichten in Übereinstimmung mit diesen Anforderungen erfüllt.

Darüber hinaus erklären wir gemäß Artikel 10 Abs. 2 Buchst. f) EU-APrVO, dass wir keine verbotenen Nichtprüfungsleistungen nach Artikel 5 Abs. 1 EU-APrVO erbracht haben.

Wir sind der Auffassung, dass die von uns erlangten Prüfungsnachweise ausreichend und geeignet sind, um als Grundlage für unsere Prüfungsurteile zum Konzernabschluss und zum zusammengefassten Lagebericht zu dienen.

### Besonders wichtige Prüfungssachverhalte in der Prüfung des Konzernabschlusses

Besonders wichtige Prüfungssachverhalte sind solche Sachverhalte, die nach unserem pflichtgemäßen Ermessen am bedeutsamsten in unserer Prüfung des Konzernabschlusses für das Geschäftsjahr vom 1. Januar 2022 bis zum 31. Dezember 2022 waren. Diese Sachverhalte wurden im Zusammenhang mit unserer Prüfung des Konzernabschlusses als Ganzes und bei der Bildung unseres Prüfungsurteils hierzu berücksichtigt; wir geben kein gesondertes Prüfungsurteil zu diesen Sachverhalten ab.

Wir haben die folgenden Sachverhalte als die besonders wichtigen Prüfungssachverhalte bestimmt, die in unserem Bestätigungsvermerk mitzuteilen sind:

1. Umsatzrealisierung im Segment Fotofinishing
2. Werthaltigkeit der Geschäfts- und Firmenwerte in den Segmenten  
Kommerzieller Online-Druck und Fotofinishing

#### Umsatzrealisierung im Segment Fotofinishing

##### Sachverhalt

Zum 31. Dezember 2022 weist die Gesellschaft im Konzernabschluss Umsatzerlöse im Segment Fotofinishing in Höhe von EUR 616 Mio. aus (83,1 % der Gesamtumsatzerlöse). Bedingt durch den diesen Umsatzerlösen zugrunde liegenden hochautomatisierten Prozessablauf, das sehr hohe zu verarbeitende Datenvolumen sowie die aufgrund der differenzierten Produktpalette verschiedenen IT-Systeme sehen wir hier besondere Anforderungen an die IT-Systeme bezüglich der zutreffenden Erfassung und Periodenabgrenzung der Umsatzerlöse. Angesichts dessen waren die IT-Systeme bei der Umsatzrealisierung im Segment Fotofinishing für uns im Rahmen unserer Prüfung von besonderer Bedeutung.

Angaben der CEWE Stiftung & Co. KGaA zu den Umsatzerlösen im Segment Fotofinishing sind im Abschnitt „C27“ des Konzernanhangs enthalten.

##### Prüferische Reaktion

Zur Adressierung des Risikos im Zusammenhang mit der Umsatzrealisierung im Segment Fotofinishing haben wir für alle Teilbereiche einheitliche Prüfungshandlungen durchgeführt. Wir haben die Umsetzung der Konzernregelungen zur Umsatzrealisierung in den IT-Systemen dahingehend beurteilt, ob die jeweilige Software geeignet ist, die Geschäftsvorfälle ordnungsgemäß abzubilden. Unser Prüfungsansatz umfasste neben

der Aufbauprüfung auch Funktionsprüfungen relevanter Kontrollen und Einzelfall- sowie analytische Prüfungshandlungen. Insbesondere haben wir bei konzernweit eingesetzten IT-Systemen, mittels derer die Rechnungsstellung durchgeführt wird, sowie deren Schnittstellen zum jeweiligen Hauptbuch die angemessene Ausgestaltung des IT-Kontrollsystems beurteilt. Zur Prüfung von dessen Wirksamkeit haben wir Kontrolltests der in den Prozessen implementierten Kontrollaktivitäten durchgeführt. Bei den Prüfungshandlungen haben wir interne Spezialisten hinzugezogen. Darüber hinaus haben wir uns mittels Stichproben von der korrekten Periodenabgrenzung der Umsatzerlöse überzeugt.

#### Werthaltigkeit der Geschäfts- und Firmenwerte in den Segmenten Kommerzieller Online-Druck und Fotofinishing

##### Sachverhalt

Zum 31. Dezember 2022 weist die Gesellschaft im Konzernabschluss Geschäfts- oder Firmenwerte in den Segmenten Kommerzieller Online-Druck in Höhe von EUR 22,2 Mio. und Fotofinishing in Höhe von EUR 59,3 Mio. aus.

Geschäfts- oder Firmenwerte werden einmal jährlich oder anlassbezogen von der Gesellschaft einem Werthaltigkeitstest unterzogen, um einen möglichen Abschreibungsbedarf zu ermitteln. Die Gesellschaft hat im Geschäftsjahr 2022 den jährlich durchzuführenden Wertminderungstest vorgenommen.

Der Werthaltigkeitstest erfolgt auf Ebene von zahlungsmittelgenerierenden Einheiten, denen die jeweiligen Geschäfts- oder Firmenwerte zugeordnet sind. Im Rahmen des Werthaltigkeitstests wird der Buchwert der jeweiligen zahlungsmittelgenerierenden Einheit dem entsprechenden erzielbaren Betrag gegenübergestellt. Die Ermittlung des erzielbaren Betrags erfolgt grundsätzlich anhand des Nutzungswerts. Grundlage der Bewertung ist dabei regelmäßig der Barwert künftiger Zahlungsströme der jeweiligen zahlungsmittelgenerierenden Einheit. Die jeweiligen Nutzungswerte werden mittels des Discounted Cashflow-Verfahrens ermittelt. Dabei bildet die verabschiedete Planung des Konzerns den Ausgangspunkt für die Ermittlung. Die über den Detailplanungszeitraum hinausgehenden zukünftigen Zahlungsströme werden mit Hilfe langfristiger Wachstumsraten fortgeschrieben. Hierbei werden auch Erwartungen über die zukünftige Marktentwicklung und Annahmen über die Entwicklung makroökonomischer Einflussfaktoren berücksichtigt. Die Diskontierung erfolgt mittels der gewichteten durchschnittlichen Kapitalkosten der jeweiligen zahlungsmittelgenerierenden Einheit.

Die Ermittlung des jeweiligen Nutzungswertes ist in hohem Maße von der Einschätzung der gesetzlichen Vertreter hinsichtlich der künftigen Zahlungsmittelzuflüsse der jeweiligen zahlungsmittelgenerierenden Einheit, der verwendeten Diskontierungssätze, der Wachstumsraten sowie von weiteren Annahmen abhängig und dadurch mit einer erheblichen Unsicherheit behaftet. Vor diesem Hintergrund sowie der insbesondere durch die Coronapandemie ausgelösten Unsicherheit der Prognose der Geschäfts- und Ergebnisentwicklung war die Werthaltigkeit der Geschäfts- oder Firmenwerte in den Segmenten Kommerzieller Online-Druck und Fotofinishing im Rahmen unserer Prüfung von besonderer Bedeutung.

Angaben der CEWE Stiftung & Co. KGaA zu den Geschäfts- oder Firmenwerten in den Segmenten Kommerzieller Online-Druck und Fotofinishing sind in den Abschnitten A4 Konsolidierungsgrundsätze, B6 Allgemeine Angaben, B11 Geschäfts- oder Firmenwerte, B13 Wertminderungen, D. Erläuterungen zur Bilanz (Entwicklung des Anlagevermögens) und D38 Geschäfts- oder Firmenwerte des Konzernanhangs enthalten.

#### Prüferische Reaktion

Im Rahmen unserer Prüfung haben wir ein Verständnis über den Planungsprozess erlangt und dessen Angemessenheit gewürdigt. Wir haben eine Analyse der Planung in der Vergangenheit durchgeführt und dabei die Planungen der letzten Jahre mit den tatsächlichen Ergebnissen gegenübergestellt und Abweichungen analysiert. Ferner haben wir unter Einbeziehung unserer Bewertungsspezialisten das methodische Vorgehen zur Durchführung der Werthaltigkeitstests sowie die Berechnung nachvollzogen und die mathematische Richtigkeit der Berechnung und des verwendeten Modells geprüft.

Die verabschiedete Planung des Konzerns bzw. den aktuellen Forecast sowie die angenommenen langfristigen Wachstumsraten haben wir mit dem Vorstand erörtert. Dabei haben wir insbesondere auch die angemessene Berücksichtigung der Auswirkungen der Coronapandemie in den Planungsrechnungen gewürdigt. Wir haben die der Planung zugrunde liegenden Annahmen und die unterstellten Wachstumsraten durch Abgleich mit vergangenen Entwicklungen und aktuellen branchenspezifischen Markterwartungen nachvollzogen. Darüber hinaus haben wir die verwendeten Diskontierungssätze anhand der durchschnittlichen Kapitalkosten einer Peer Group kritisch hinterfragt. Unsere Prüfung umfasste auch die von der Gesellschaft vorgenommenen Sensitivitätsanalysen.

#### Sonstige Informationen

Die gesetzlichen Vertreter bzw. der Aufsichtsrat sind für die sonstigen Informationen verantwortlich. Die sonstigen Informationen umfassen:

- » die gesondert veröffentlichte zusammengefasste nichtfinanzielle Erklärung, auf die in Abschnitt „Berichte zur Unternehmensführung“ des zusammengefassten Lageberichts verwiesen wird,
- » die im Abschnitt „Berichte zur Unternehmensführung“ des zusammengefassten Lageberichts enthaltene Erklärung zur Unternehmensführung,
- » die übrigen Teile des Geschäftsberichts mit Ausnahme des geprüften Konzernabschlusses und zusammengefassten Lageberichts sowie unseres Bestätigungsvermerks.

Unsere Prüfungsurteile zum Konzernabschluss und zum zusammengefassten Lagebericht erstrecken sich nicht auf die sonstigen Informationen, und dementsprechend geben wir weder ein Prüfungsurteil noch irgendeine andere Form von Prüfungsschlussfolgerung hierzu ab.

Im Zusammenhang mit unserer Prüfung des Konzernabschlusses haben wir die Verantwortung, die sonstigen Informationen zu lesen und dabei zu würdigen, ob die sonstigen Informationen

- » wesentliche Unstimmigkeiten zum Konzernabschluss, zum zusammengefassten Lagebericht oder unseren bei der Prüfung erlangten Kenntnissen aufweisen oder
- » anderweitig wesentlich falsch dargestellt erscheinen.

Falls wir auf Grundlage der von uns durchgeführten Arbeiten den Schluss ziehen, dass eine wesentliche falsche Darstellung dieser sonstigen Informationen vorliegt, sind wir verpflichtet, über diese Tatsache zu berichten. Wir haben in diesem Zusammenhang nichts zu berichten.



### **Verantwortung der gesetzlichen Vertreter und des Aufsichtsrats für den Konzernabschluss und den zusammengefassten Lagebericht**

Die gesetzlichen Vertreter sind verantwortlich für die Aufstellung des Konzernabschlusses, der den IFRS, wie sie in der EU anzuwenden sind, und den ergänzend nach § 315e Abs. 1 HGB anzuwendenden deutschen gesetzlichen Vorschriften in allen wesentlichen Belangen entspricht, und dafür, dass der Konzernabschluss unter Beachtung dieser Vorschriften ein den tatsächlichen Verhältnissen entsprechendes Bild der Vermögens, Finanz- und Ertragslage des Konzerns vermittelt. Ferner sind die gesetzlichen Vertreter verantwortlich für die internen Kontrollen, die sie als notwendig bestimmt haben, um die Aufstellung eines Konzernabschlusses zu ermöglichen, der frei von wesentlichen falschen Darstellungen aufgrund von dolosen Handlungen (d. h. Manipulationen der Rechnungslegung und Vermögensschädigungen) oder Irrtümern ist.

Bei der Aufstellung des Konzernabschlusses sind die gesetzlichen Vertreter dafür verantwortlich, die Fähigkeit des Konzerns zur Fortführung der Unternehmenstätigkeit zu beurteilen. Des Weiteren haben sie die Verantwortung, Sachverhalte in Zusammenhang mit der Fortführung der Unternehmenstätigkeit, sofern einschlägig, anzugeben. Darüber hinaus sind sie dafür verantwortlich, auf der Grundlage des Rechnungslegungsgrundsatzes der Fortführung der Unternehmenstätigkeit zu bilanzieren, es sei denn, es besteht die Absicht den Konzern zu liquidieren oder der Einstellung des Geschäftsbetriebs oder es besteht keine realistische Alternative dazu.

Außerdem sind die gesetzlichen Vertreter verantwortlich für die Aufstellung des zusammengefassten Lageberichts, der insgesamt ein zutreffendes Bild von der Lage des Konzerns vermittelt sowie in allen wesentlichen Belangen mit dem Konzernabschluss in Einklang steht, den deutschen gesetzlichen Vorschriften entspricht und die Chancen und Risiken der zukünftigen Entwicklung zutreffend darstellt. Ferner sind die gesetzlichen Vertreter verantwortlich für die Vorkehrungen und Maßnahmen (Systeme), die sie als notwendig erachtet haben, um die Aufstellung eines zusammengefassten Lageberichts in Übereinstimmung mit den anzuwendenden deutschen gesetzlichen Vorschriften zu ermöglichen, und um ausreichende geeignete Nachweise für die Aussagen im zusammengefassten Lagebericht erbringen zu können.

Der Aufsichtsrat ist verantwortlich für die Überwachung des Rechnungslegungsprozesses des Konzerns zur Aufstellung des Konzernabschlusses und des zusammengefassten Lageberichts.

### **Verantwortung des Abschlussprüfers für die Prüfung des Konzernabschlusses und des zusammengefassten Lageberichts**

Unsere Zielsetzung ist, hinreichende Sicherheit darüber zu erlangen, ob der Konzernabschluss als Ganzes frei von wesentlichen falschen Darstellungen aufgrund von dolosen Handlungen oder Irrtümern ist, und ob der zusammengefasste Lagebericht insgesamt ein zutreffendes Bild von der Lage des Konzerns vermittelt sowie in allen wesentlichen Belangen mit dem Konzernabschluss sowie mit den bei der Prüfung gewonnenen Erkenntnissen in Einklang steht, den deutschen gesetzlichen Vorschriften entspricht und die Chancen und Risiken der zukünftigen Entwicklung zutreffend darstellt, sowie einen Bestätigungsvermerk zu erteilen, der unsere Prüfungsurteile zum Konzernabschluss und zum zusammengefassten Lagebericht beinhaltet.

Hinreichende Sicherheit ist ein hohes Maß an Sicherheit, aber keine Garantie dafür, dass eine in Übereinstimmung mit § 317 HGB und der EU-APrVO unter Beachtung der vom Institut der Wirtschaftsprüfer (IDW) festgestellten deutschen Grundsätze ordnungsmäßiger Abschlussprüfung durchgeführte Prüfung eine wesentliche falsche Darstellung stets aufdeckt. Falsche Darstellungen können aus dolosen Handlungen oder Irrtümern resultieren und werden als wesentlich angesehen, wenn vernünftigerweise erwartet werden könnte, dass sie einzeln oder insgesamt die auf der Grundlage dieses Konzernabschlusses und zusammengefassten Lageberichts getroffenen wirtschaftlichen Entscheidungen von Adressaten beeinflussen.

Während der Prüfung üben wir pflichtgemäßes Ermessen aus und bewahren eine kritische Grundhaltung. Darüber hinaus

» identifizieren und beurteilen wir die Risiken wesentlicher falscher Darstellungen im Konzernabschluss und im zusammengefassten Lagebericht aufgrund von dolosen Handlungen oder Irrtümern, planen und führen Prüfungshandlungen als Reaktion auf diese Risiken durch sowie erlangen Prüfungsnachweise, die ausreichend und geeignet sind, um als Grundlage für unsere Prüfungsurteile zu dienen. Das Risiko, dass aus dolosen Handlungen resultierende wesentliche falsche Darstellungen nicht aufgedeckt werden, ist höher als das Risiko, dass aus Irrtümern resultierende wesentliche falsche Darstellungen nicht aufgedeckt werden, da dolose Handlungen kollusives Zusammenwirken, Fälschungen, beabsichtigte Unvollständigkeiten, irreführende Darstellungen bzw. das Außerkraftsetzen interner Kontrollen beinhalten können.

- » gewinnen wir ein Verständnis von dem für die Prüfung des Konzernabschlusses relevanten internen Kontrollsystem und den für die Prüfung des zusammengefassten Lageberichts relevanten Vorkehrungen und Maßnahmen, um Prüfungshandlungen zu planen, die unter den gegebenen Umständen angemessen sind, jedoch nicht mit dem Ziel, ein Prüfungsurteil zur Wirksamkeit dieser Systeme abzugeben.
  - » beurteilen wir die Angemessenheit der von den gesetzlichen Vertretern angewandten Rechnungslegungsmethoden sowie die Vertretbarkeit der von den gesetzlichen Vertretern dargestellten geschätzten Werte und damit zusammenhängenden Angaben.
  - » ziehen wir Schlussfolgerungen über die Angemessenheit des von den gesetzlichen Vertretern angewandten Rechnungslegungsgrundsatzes der Fortführung der Unternehmenstätigkeit sowie, auf der Grundlage der erlangten Prüfungsnachweise, ob eine wesentliche Unsicherheit im Zusammenhang mit Ereignissen oder Gegebenheiten besteht, die bedeutsame Zweifel an der Fähigkeit des Konzerns zur Fortführung der Unternehmenstätigkeit aufwerfen können. Falls wir zu dem Schluss kommen, dass eine wesentliche Unsicherheit besteht, sind wir verpflichtet, im Bestätigungsvermerk auf die dazugehörigen Angaben im Konzernabschluss und im zusammengefassten Lagebericht aufmerksam zu machen oder, falls diese Angaben unangemessen sind, unser jeweiliges Prüfungsurteil zu modifizieren. Wir ziehen unsere Schlussfolgerungen auf der Grundlage der bis zum Datum unseres Bestätigungsvermerks erlangten Prüfungsnachweise. Zukünftige Ereignisse oder Gegebenheiten können jedoch dazu führen, dass der Konzern seine Unternehmenstätigkeit nicht mehr fortführen kann.
  - » beurteilen wir Darstellung, Aufbau und Inhalt des Konzernabschlusses insgesamt einschließlich der Angaben sowie ob der Konzernabschluss die zugrunde liegenden Geschäftsvorfälle und Ereignisse so darstellt, dass der Konzernabschluss unter Beachtung der IFRS, wie sie in der EU anzuwenden sind, und der ergänzend nach § 315e Abs. 1 HGB anzuwendenden deutschen gesetzlichen Vorschriften ein den tatsächlichen Verhältnissen entsprechendes Bild der Vermögens, Finanz- und Ertragslage des Konzerns vermittelt.
  - » holen wir ausreichende geeignete Prüfungsnachweise für die Rechnungslegungsinformationen der Unternehmen oder Geschäftstätigkeiten innerhalb des Konzerns ein, um Prüfungsurteile zum Konzernabschluss und zum zusammengefassten Lagebericht abzugeben.
  - » Wir sind verantwortlich für die Anleitung, Beaufsichtigung und Durchführung der Konzernabschlussprüfung. Wir tragen die alleinige Verantwortung für unsere Prüfungsurteile.
  - » beurteilen wir den Einklang des zusammengefassten Lageberichts mit dem Konzernabschluss, seine Gesetzesentsprechung und das von ihm vermittelte Bild von der Lage des Konzerns.
  - » führen wir Prüfungshandlungen zu den von den gesetzlichen Vertretern dargestellten zukunftsorientierten Angaben im zusammengefassten Lagebericht durch. Auf Basis ausreichender geeigneter Prüfungsnachweise vollziehen wir dabei insbesondere die den zukunftsorientierten Angaben von den gesetzlichen Vertretern zugrunde gelegten bedeutsamen Annahmen nach und beurteilen die sachgerechte Ableitung der zukunftsorientierten Angaben aus diesen Annahmen. Ein eigenständiges Prüfungsurteil zu den zukunftsorientierten Angaben sowie zu den zugrunde liegenden Annahmen geben wir nicht ab. Es besteht ein erhebliches unvermeidbares Risiko, dass künftige Ereignisse wesentlich von den zukunftsorientierten Angaben abweichen.
- Wir erörtern mit den für die Überwachung Verantwortlichen unter anderem den geplanten Umfang und die Zeitplanung der Prüfung sowie bedeutsame Prüfungsfeststellungen, einschließlich etwaiger bedeutsamer Mängel im internen Kontrollsystem, die wir während unserer Prüfung feststellen.
- Wir geben gegenüber den für die Überwachung Verantwortlichen eine Erklärung ab, dass wir die relevanten Unabhängigkeitsanforderungen eingehalten haben, und erörtern mit ihnen alle Beziehungen und sonstigen Sachverhalte, von denen vernünftigerweise angenommen werden kann, dass sie sich auf unsere Unabhängigkeit auswirken, und sofern einschlägig, die zur Beseitigung von Unabhängigkeitsgefährdungen vorgenommenen Handlungen oder ergriffenen Schutzmaßnahmen. Wir bestimmen von den Sachverhalten, die wir mit den für die Überwachung Verantwortlichen erörtert haben, diejenigen Sachverhalte, die in der Prüfung des Konzernabschlusses für den aktuellen Berichtszeitraum am bedeutsamsten waren und daher die besonders wichtigen Prüfungssachverhalte sind. Wir beschreiben diese Sachverhalte im Bestätigungsvermerk, es sei denn, Gesetze oder andere Rechtsvorschriften schließen die öffentliche Angabe des Sachverhalts aus.

**SONSTIGE GESETZLICHE UND ANDERE RECHTLICHE ANFORDERUNGEN****VERMERK ÜBER DIE PRÜFUNG DER FÜR ZWECKE DER OFFENLEGUNG  
ERSTELLTEN ELEKTRONISCHEN WIEDERGABEN DES KONZERNABSCHLUSSES UND  
DES ZUSAMMENGEFASSTEN LAGEBERICHTS NACH § 317 ABS. 3A HGB****Prüfungsurteil**

Wir haben gemäß § 317 Abs. 3a HGB eine Prüfung mit hinreichender Sicherheit durchgeführt, ob die in der Datei „529900IDFHN9MQ3WUD64-2022-12-31-de.zip“ enthaltenen und für Zwecke der Offenlegung erstellten Wiedergaben des Konzernabschlusses und des zusammengefassten Lageberichts (im Folgenden auch als „ESEF-Unterlagen“ bezeichnet) den Vorgaben des § 328 Abs. 1 HGB an das elektronische Berichtsformat („ESEF-Format“) in allen wesentlichen Belangen entsprechen. In Einklang mit den deutschen gesetzlichen Vorschriften erstreckt sich diese Prüfung nur auf die Überführung der Informationen des Konzernabschlusses und des zusammengefassten Lageberichts in das ESEF-Format und daher weder auf die in diesen Wiedergaben enthaltenen noch auf andere in der oben genannten Datei enthaltene Informationen.

Nach unserer Beurteilung entsprechen die in der oben genannten Datei enthaltenen und für Zwecke der Offenlegung erstellten Wiedergaben des Konzernabschlusses und des zusammengefassten Lageberichts in allen wesentlichen Belangen den Vorgaben des § 328 Abs. 1 HGB an das elektronische Berichtsformat. Über dieses Prüfungsurteil sowie unsere im voranstehenden „Vermerk über die Prüfung des Konzernabschlusses und des zusammengefassten Lageberichts“ enthaltenen Prüfungsurteile zum beigefügten Konzernabschluss und zum beigefügten zusammengefassten Lagebericht für das Geschäftsjahr vom 1. Januar 2022 bis zum 31. Dezember 2022 hinaus geben wir keinerlei Prüfungsurteil zu den in diesen Wiedergaben enthaltenen Informationen sowie zu den anderen in der oben genannten Datei enthaltenen Informationen ab.

**Grundlage für das Prüfungsurteil**

Wir haben unsere Prüfung der in der oben genannten Datei enthaltenen Wiedergaben des Konzernabschlusses und des zusammengefassten Lageberichts in Übereinstimmung mit § 317 Abs. 3a HGB unter Beachtung des IDW Prüfungsstandards: Prüfung der für Zwecke der Offenlegung erstellten elektronischen Wiedergaben von Abschlüssen und Lageberichten nach § 317 Abs. 3a HGB (IDW PS 410 (06.2022)) durchgeführt. Unsere Verantwortung danach ist im Abschnitt „Verantwortung des Konzernabschlussprüfers für die Prüfung der ESEF-Unterlagen“ weitergehend beschrieben. Unsere Wirtschaftsprüferpraxis hat die Anforderungen der IDW Qualitätsmanagementstandards, die die International Standards on Quality Management des IAASB umsetzen angewendet.

**Verantwortung der gesetzlichen Vertreter und des Aufsichtsrats für die ESEF-Unterlagen**

Die gesetzlichen Vertreter der Gesellschaft sind verantwortlich für die Erstellung der ESEF-Unterlagen mit den elektronischen Wiedergaben des Konzernabschlusses und des zusammengefassten Lageberichts nach Maßgabe des § 328 Abs. 1 Satz 4 Nr. 1 HGB und für die Auszeichnung des Konzernabschlusses nach Maßgabe des § 328 Abs. 1 Satz 4 Nr. 2 HGB.

Ferner sind die gesetzlichen Vertreter der Gesellschaft verantwortlich für die internen Kontrollen, die sie als notwendig erachten, um die Erstellung der ESEF-Unterlagen zu ermöglichen, die frei von wesentlichen – beabsichtigten oder unbeabsichtigten – Verstößen gegen die Vorgaben des § 328 Abs. 1 HGB an das elektronische Berichtsformat sind.

Der Aufsichtsrat ist verantwortlich für die Überwachung des Prozesses der Erstellung der ESEF-Unterlagen als Teil des Rechnungslegungsprozesses.

**Verantwortung des Konzernabschlussprüfers für die Prüfung der ESEF-Unterlagen**

Unsere Zielsetzung ist, hinreichende Sicherheit darüber zu erlangen, ob die ESEF-Unterlagen frei von wesentlichen – beabsichtigten oder unbeabsichtigten – Verstößen gegen die Anforderungen des § 328 Abs. 1 HGB sind. Während der Prüfung üben wir pflichtgemäßes Ermessen aus und bewahren eine kritische Grundhaltung. Darüber hinaus

- » identifizieren und beurteilen wir die Risiken wesentlicher – beabsichtigter oder unbeabsichtigter – Verstöße gegen die Anforderungen des § 328 Abs. 1 HGB, planen und führen Prüfungshandlungen als Reaktion auf diese Risiken durch sowie erlangen Prüfungsnachweise, die ausreichend und geeignet sind, um als Grundlage für unser Prüfungsurteil zu dienen.
- » gewinnen wir ein Verständnis von den für die Prüfung der ESEF-Unterlagen relevanten internen Kontrollen, um Prüfungshandlungen zu planen, die unter den gegebenen Umständen angemessen sind, jedoch nicht mit dem Ziel, ein Prüfungsurteil zur Wirksamkeit dieser Kontrollen abzugeben.
- » beurteilen wir die technische Gültigkeit der ESEF-Unterlagen, d.h. ob die die ESEF-Unterlagen enthaltende Datei die Vorgaben der Delegierten Verordnung (EU) 2019/815 in der zum Abschlussstichtag geltenden Fassung an die technische Spezifikation für diese Datei erfüllt.
- » beurteilen wir, ob die ESEF-Unterlagen eine inhaltsgleiche XHTML-Wiedergabe des geprüften Konzernabschlusses und des geprüften zusammengefassten Lageberichts ermöglichen.
- » beurteilen wir, ob die Auszeichnung der ESEF-Unterlagen mit Inline XBRL-Technologie (iXBRL) nach Maßgabe der Artikel 4 und 6 der Delegierten Verordnung (EU) 2019/815 in der am Abschlussstichtag geltenden Fassung eine angemessene und vollständige maschinenlesbare XBRL-Kopie der XHTML-Wiedergabe ermöglicht.

**Übrige Angaben gemäß Artikel 10 EU-APrVO**

Wir wurden von der Hauptversammlung am 15. Juni 2022 als Abschlussprüfer gewählt. Wir wurden am 29. August 2022 vom Aufsichtsrat beauftragt. Wir sind ununterbrochen seit dem Geschäftsjahr 2014 als Konzernabschlussprüfer der CEWE Stiftung & Co. KGaA tätig.

Wir erklären, dass die in diesem Bestätigungsvermerk enthaltenen Prüfungsurteile mit dem zusätzlichen Bericht an den Prüfungsausschuss nach Artikel 11 EU-APrVO (Prüfungsbericht) in Einklang stehen.

**Sonstiger Sachverhalt – Verwendung des Bestätigungsvermerks**

Unser Bestätigungsvermerk ist stets im Zusammenhang mit dem geprüften Konzernabschluss und dem geprüften zusammengefassten Lagebericht sowie den geprüften ESEF-Unterlagen zu lesen. Der in das ESEF-Format überführte Konzernabschluss und zusammengefasste Lagebericht – auch die in das Unternehmensregister einzustellenden Fassungen – sind lediglich elektronische Wiedergaben des geprüften Konzernabschlusses und des geprüften zusammengefassten Lageberichts und treten nicht an deren Stelle. Insbesondere sind der ESEF-Vermerk und unser darin enthaltenes Prüfungsurteil nur in Verbindung mit den in elektronischer Form bereitgestellten geprüften ESEF-Unterlagen verwendbar.

**VERANTWORTLICHER WIRTSCHAFTSPRÜFER**

Der für die Prüfung verantwortliche Wirtschaftsprüfer ist Christoph Hyckel.

Hamburg, 22. März 2023

BDO AG  
Wirtschaftsprüfungsgesellschaft

gez. Sabath	gez. Hyckel
Wirtschaftsprüfer	Wirtschaftsprüfer

## DIE CEWE-GRUPPE – STRUKTUR UND ORGANE

### NEUMÜLLER CEWE COLOR STIFTUNG

#### Kuratorium

- » Dr. Rolf Hollander, Oldenburg (Vorsitzender)  
(bis 31. Dezember 2022)
- » Otto Korte, Oldenburg (stellv. Vorsitzender)  
(bis 31. Dezember 2022)
- » Helmut Hartig, Oldenburg
- » Dr. Kay Hafner, Essen
- » Matthias Peters, Hamburg
- » Katharina Le Thierry, München
- » Anke Röbbke, Oldenburg (ab 1. Januar 2023)

#### Vorstand

- » Dr. Christian Friege, Oldenburg (Vorsitzender)  
(bis 31. Dezember 2022)
- » Yvonne Rostock, Ratingen (Vorsitzende)  
(ab 1. März 2023)
- » Patrick Berkhouwer, Bremen
- » Dr. Reiner Fageth, Oldenburg
- » Carsten Heitkamp, Oldenburg
- » Dr. Olaf Holzkämper, Oldenburg
- » Thomas Mehls, Oldenburg
- » Christina Sontheim-Leven, Düsseldorf  
(ab 1. Januar 2022)

### CEWE STIFTUNG & CO. KGAA

#### Aufsichtsrat

- » Otto Korte, Oldenburg  
(Vorsitzender) (bis 31. Dezember 2022)  
Rechtsanwalt
- » Frank Zweigle, Oldenburg  
(Vorsitzender) (ab 1. Januar 2023)  
Geschäftsführer, Unternehmensberater und  
Lehrbeauftragter der Jade Hochschule  
Wilhelmshaven Oldenburg Elsfleth
- » Paolo Dell'Antonio, Düsseldorf  
Sprecher des Vorstands der Wilh. Werhahn KG, Neuss
- » Patricia Geibel-Conrad, Leonberg  
Wirtschaftsprüferin/Steuerberaterin in eigener Praxis,  
Unternehmensberatung
- » Prof. Dr. Christiane Hipp, Berlin  
Seit 1. Februar 2020 Professorin für Organisation und  
Unternehmensführung (Brandenburgische Technische  
Universität Cottbus-Senftenberg)
- » Martina Sandrock, Hamburg (ab 21. Oktober 2022)  
Aufsichtsrätin, Beirätin, Kuratorin, ehemalige Vorsit-  
zende des Vorstands der LSH AG, Hamburg
- » Dr. Birgit Vemmer, Bielefeld  
Managementberaterin und Coach

- » Dr. Hans-Henning Wiegmann, Schlangenbad  
(bis 31. August 2022)  
Dipl.-Kaufmann
  - » Petra Adolph, Hannover  
Stellv. Landesbezirksleiterin Nord der Industriegewerk-  
schaft Bergbau, Chemie, Energie (IG BCE), Oldenburg
  - » Marion Gerdes, Berne  
Industriekauffrau/Leiterin Personal der  
CEWE Stiftung & Co. KGaA, Oldenburg
  - » Insa Lukaßen, Oldenburg  
Abteilungsleitung Mailorderversand der  
CEWE Stiftung & Co. KGaA, Oldenburg
  - » Alexander Oyen, Bremen  
Bezirksleiter Industriegewerkschaft Bergbau,  
Chemie, Energie (IG BCE), Oldenburg
  - » Markus Schwarz, Oldenburg  
(stellvertretender Vorsitzender) Freigestelltes Betriebs-  
ratsmitglied der CEWE Stiftung & Co. KGaA, Oldenburg
  - » Elwira Wall, Hatten  
Datenschutzbeauftragte der CEWE Stiftung & Co.  
KGaA, Oldenburg
- Persönlich haftende Gesellschafterin  
der CEWE Stiftung & Co. KGaA**
- » Neumüller CEWE COLOR Stiftung, Oldenburg