



**3U HOLDING AG**  
**Quartalsbericht 2/2009**

# Konzernergebnisse im Überblick

3U Konzern (IFRS)		Halbjahresvergleich	
		1.1.-30.6. 2009	1.1.-30.6. 2008
Umsatz	(in Mio. EUR)	48,35	52,93*
EBITDA (Ergebnis vor Zinsen, Steuern und Abschreibungen)	(in Mio. EUR)	6,56	5,52*
EBIT (Ergebnis vor Zinsen und Steuern)	(in Mio. EUR)	2,00	0,86*
EBT (Ergebnis vor Steuern)	(in Mio. EUR)	1,38	0,35*
Periodenergebnis	(in Mio. EUR)	0,27	-0,16*
Gesamtergebnis pro Aktie (unverwässert)	(in EUR)	0,01	0,00
Gesamtergebnis pro Aktie (verwässert)	(in EUR)	0,01	0,00
Eigenkapitalquote	(in %)	46,51	47,00

3U Konzern (IFRS)		Quartalsvergleich	
		1.4.-30.6. 2009	1.4.-30.6. 2008
Umsatz	(in Mio. EUR)	23,58	26,88*
EBITDA (Ergebnis vor Zinsen, Steuern und Abschreibungen)	(in Mio. EUR)	3,50	3,20*
EBIT (Ergebnis vor Zinsen und Steuern)	(in Mio. EUR)	1,21	0,89*
EBT (Ergebnis vor Steuern)	(in Mio. EUR)	0,89	0,68*
Periodenergebnis	(in Mio. EUR)	0,14	0,26*
Gesamtergebnis pro Aktie (unverwässert)	(in EUR)	0,00	0,01
Gesamtergebnis pro Aktie (verwässert)	(in EUR)	0,00	0,01
Eigenkapitalquote	(in %)	46,51	47,00

\*Die Vorjahresvergleichszahlen wurden aufgrund der Reklassifizierung der im Vorjahr als „held-for-sale“ gehaltenen Gesellschaften (3U TELECOM GmbH, Österreich und LambdaNet Communications Deutschland AG) angepasst. Die Ergebnisse der in 2008 veräußerten Gesellschaft 3U TELECOM INC., USA sind nicht mehr enthalten.

<b>2</b>	<b>An unsere Aktionäre</b>
2	Brief an unsere Aktionäre
4	Die 3U Aktie
7	Corporate Governance
<b>8</b>	<b>Konzernzwischenlagebericht</b>
8	Darstellung des Geschäftsverlaufs
14	Ausblick
<b>16</b>	<b>Konzernzwischenabschluss</b>
16	Konzernbilanz zum 30. Juni 2009 (IFRS)
18	Konzern-Gewinn- und Verlustrechnung (IFRS)
20	Kapitalflussrechnung (IFRS)
22	Eigenkapitalveränderungsrechnung (IFRS)
24	Konzernanhang zum 30. Juni 2009
31	Versicherung der gesetzlichen Vertreter
<b>32</b>	<b>Weitere Informationen</b>
32	Finanzkalender
33	Kontakt
34	Impressum
34	Disclaimer
35	3U Konzern

## 2 Brief an unsere Aktionäre

### Sehr geehrte Aktionärinnen und Aktionäre,

nach dem deutlichen Einbruch der wirtschaftlichen Entwicklung in Deutschland mehren sich nunmehr die Anzeichen für eine Stabilisierung der gesamtwirtschaftlichen Lage.

Während die Wirtschaftsleistung im ersten Quartal 2009 gegenüber dem Vorquartal um rund 3,8 % zurückging, ist die deutsche Wirtschaft nach Mitteilung des Statistischen Bundesamtes (Destatis) im zweiten Quartal 2009 erstmals seit dem ersten Quartal 2008 wieder leicht gewachsen. Um 0,3 % lag das Bruttoinlandsprodukt (BIP) im zweiten Vierteljahr 2009 höher als im Vorquartal. Trotzdem ist es zu früh jetzt schon wieder von einem Aufschwung zu reden. Im Vergleich zum zweiten Quartal 2008 ging das BIP nämlich um 7,1 % zurück.

Trotz des weiterhin äußerst schwierigen wirtschaftlichen Umfelds können wir über ein in der Summe positives erstes Halbjahr 2009 für die 3U HOLDING AG berichten.

Weiterhin haben wir eine divergierende Entwicklung in unseren beiden Kernsegmenten. Wie auch schon im gesamten Geschäftsjahr 2008 konnte das Segment Festnetztelefonie im ersten Halbjahr 2009 überzeugen und erzielte ein EBITDA von TEUR 4.264 und ein Ergebnis von TEUR 3.008. Zu diesem erfreulichen Ergebnis trägt auch bei, dass wir aktiv nach Marktnischen suchen und diese mit unseren verschiedenen Marken besetzen. Ein Beispiel dafür ist das kürzlich eingegangene Joint Venture Spider Telecom, mit dem Geschäftszweck des Aufbaus und Betriebs eines Telekommunikationsnetzbetreibers.

Das Segment Breitband/IP erwirtschaftete ein EBITDA von TEUR 2.293 und wies – vor allem aufgrund der weiterhin hohen Abschreibungen – einen Halbjahresfehlbetrag von TEUR 2.735 aus.

Für den Gesamtkonzern ergibt sich damit im ersten Halbjahr 2009 bei einem Umsatz von TEUR 48.351 ein EBITDA von TEUR 6.557 und ein Halbjahresergebnis von TEUR 273.

Der geplante Ausbau unseres Beteiligungsportfolios hat bisher keinen nach außen sichtbaren Erfolg erzielt. Wir unterziehen potenzielle Unternehmensbeteiligungen einer kritischen Prüfung und verwenden dabei konservative Bewertungen. Unsere Skepsis gegenüber den von kapitalsuchenden Unternehmen vorgelegten Businessplänen und den darin zum Ausdruck gebrachten Zukunftserwartungen war sicherlich richtig. Die damit einhergehende Zurückhaltung bei Neu-Investitionen hat sich entsprechend ausgezahlt, da nahezu jedes Investment, das wir 2008 eingegangen wären, heute an Wert verloren hätte, insbesondere da auch weiterhin mit sinkenden Kaufpreisen zu rechnen ist.

Nichtsdestotrotz haben wir die letzten Quartale intensiv dazu genutzt, unser Netzwerk im Beteiligungsbereich weiter auszubauen. Wir haben uns bei Insolvenzverwaltern und M&A-Boutiquen als potenzieller Partner bei der Übernahme von Unternehmen positionieren und unseren Dealflow, d. h. die Anfrage kapitalsuchender Unternehmen, weiter erhöhen können. Wir sind daher sicher, ausgezeichnet positioniert zu sein, um bei den richtigen Beteiligungen im Spiel zu sein, sobald sich das gesamtwirtschaftliche Umfeld und damit auch die Unternehmensaussichten wieder verbessern.

Die 3U HOLDING AG hat schon vor geraumer Zeit den Bereich Erneuerbare Energien als Schwerpunktbranche definiert. Ein besonders aussichtsreiches Betätigungsfeld bietet dabei die Umsetzung von Solarheizkraftwerk-Projekten.

Unter anderem vor diesem Hintergrund wurde eine finanziell sehr attraktive Gelegenheit ergriffen, ein günstiges Firmengelände in Marburg zu erwerben. Auf diesem soll in den kommenden Monaten eine neue, mit zukunftsweisender Technologie ausgestattete Konzern-Zentrale errichtet und dabei auch erstmals das neue Konzept „Solarheizkraftwerk (SHKW)“ umgesetzt werden.

Diese Investition ist wirtschaftlich sehr rentabel. Die bisher von 3U genutzten Räumlichkeiten in Marburg sind angemietet. Aufgrund des äußerst attraktiven Kaufpreises, der aktuell sehr günstigen Zinskonditionen und der Planungssicherheit zukünftiger Energiekosten wird die neue 3U Konzern-Zentrale eine sehr attraktive Investition sein.

Das SHKW-Konzept beinhaltet die effiziente Umwandlung solarer Energie direkt in Wärmeenergie und in elektrische Energie. Ein solches Referenzobjekt ist quasi eine *conditio sine qua non* für eine erfolgreiche Bewerbung um ein kommunales SHKW-Projekt. Darüber hinaus bauen wir uns auch Test- und Erprobungsfacilitäten für den Bereich Erneuerbare Energien auf.

Darüber hinaus bietet das Gelände vielseitige Nutzungsmöglichkeiten und verschafft uns die Flexibilität, die für die Entwicklung unserer neuen Geschäftsfelder im Bereich Erneuerbare Energien sehr hilfreich ist.

Das Geschäftsjahr 2009 ist unzweifelhaft von großen Herausforderungen geprägt. Mit einer soliden Eigenkapitalquote von 46,5 % und liquiden Mitteln in Höhe von TEUR 32.201 sind wir jedoch in der Lage, sich bietende Gelegenheiten zu ergreifen und damit die Weichen für zukünftiges profitables Wachstum unseres Unternehmens zu stellen.

Wir danken Ihnen, unseren Aktionären, für das Vertrauen, das Sie unserem Unternehmen entgegenbringen.

Marburg, im August 2009

Der Vorstand



Michael Schmidt



Oliver Zimmermann

# 4 Die 3U Aktie

## Die 3U Aktie im Überblick

International Securities Identification Number (ISIN)	DE0005167902
Wertpapierkennnummer (WKN)	516790
Börsenkürzel	UUU
Transparenzlevel	Prime Standard
Designated Sponsor	F.I.B. Frankfurter Investmentbank AG
Erstnotiz	26. November 1999
Zugelassenes Kapital in EUR	EUR 51.402.240,00
Zugelassenes Kapital in Stück	51.402.240
Grundkapital in EUR	EUR 46.842.240,00
Anzahl der Aktien	46.842.240
Börsenkurs am 30. Juni 2009*	EUR 0,50
Höchstkurs im Zeitraum vom 1. Januar bis 30. Juni 2009*	EUR 0,57 (4. Juni 2009)
Tiefstkurs im Zeitraum vom 1. Januar bis 30. Juni 2009*	EUR 0,35 (9. März 2009)
Marktkapitalisierung am 30. Juni 2009	EUR 23.421.120,00
Ergebnis pro Aktie (unverwässert) per 30. Juni 2009	EUR 0,01

Die Kapitalmärkte erholten sich nach den Rückschlägen zum Jahresbeginn 2009 im abgelaufenen Quartal auf breiter Front. Sie reagierten damit auf erste Anzeichen eines möglichen Endes der globalen Rezession und einer Überwindung der Finanzkrise. Infolgedessen stieg der Prime All Share Index im zweiten Quartal um 18 % und glich damit seine Verluste seit Jahresbeginn nahezu aus.

Der Aktienkurs der 3U HOLDING AG konnte nach einem Tief zum Ende des ersten Quartals massiv zulegen und notierte zum 30. Juni 2009 bei EUR 0,50 rund 19 % über dem Niveau zu Jahresanfang. Damit konnte sich die 3U Aktie in diesem Zeitraum deutlich besser entwickeln als die meisten anderen deutschen Aktien. So verbuchte der Prime All Share Index einen moderaten Kursverlust von 2 %.

Auch im dritten Quartal setzt sich der Trend fort, dass sich die 3U Aktie besser entwickelt als der Vergleichsindex. So konnte die 3U Aktie im angebrochenen Quartal bis zum 21. August 2009 um rund 22 % zulegen, während der Prime All Share Index in diesem Zeitraum auf einen Zuwachs von knapp 7 % kommt.

\*Auf Xetra

## Aktienkurs

Kursverlauf der 3U Aktie\* vom 1. Januar bis 21. August 2009 im Vergleich zum Prime All Share Index



\*Tagesschlusskurs Xetra

## Aktionärsstruktur

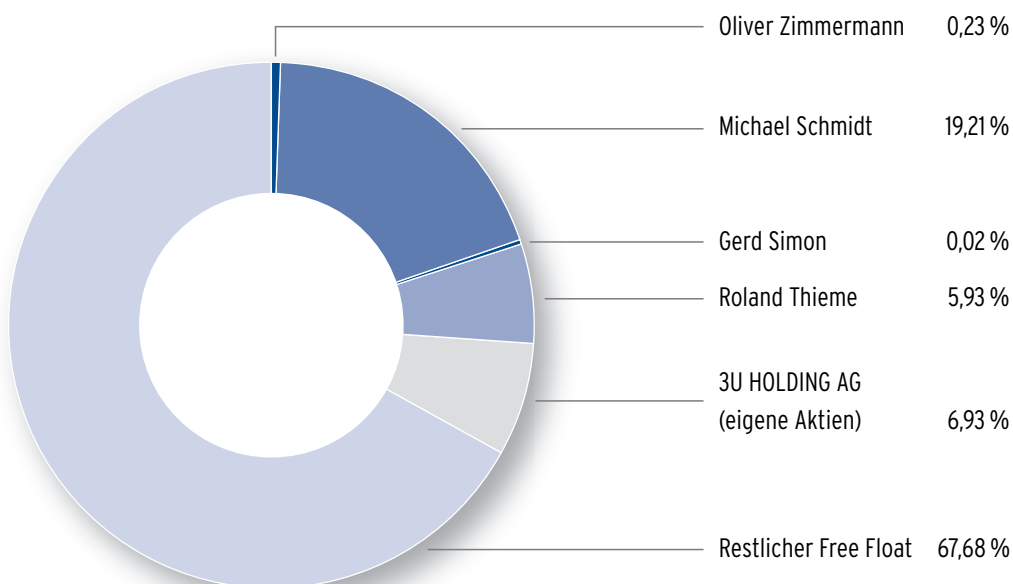
Zum 30. Juni 2009 besaßen die Organmitglieder folgende voll stimm- und dividendenberechtigte Aktien:

<b>Vorstand</b>		
Michael Schmidt		8.999.995 Aktien
Oliver Zimmermann		105.584 Aktien
<b>Vorstand gesamt</b>		<b>9.105.579 Aktien</b>

<b>Aufsichtsrat</b>		
Ralf Thoenes	(Vorsitzender)	0 Aktien
Gerd Simon	(stellvertretender Vorsitzender)	10.000 Aktien
Peter Coch		0 Aktien
<b>Aufsichtsrat gesamt</b>		<b>10.000 Aktien</b>

<b>Nahestehende Personen</b>		
Roland Thieme	(Geschäftsführer der Beteiligungen im Segment Festnetztelefonie)	2.778.330 Aktien
<b>Nahestehende Personen gesamt</b>		<b>2.778.330 Aktien</b>

<b>Eigene Aktien der 3U HOLDING AG</b>	
<b>Bestand eigene Aktien</b>	<b>3.244.714 Aktien</b>





# Corporate Governance

In der am 31. Dezember 2008 abgegebenen Entsprechenserklärung gemäß § 161 Aktiengesetz erklärten Aufsichtsrat und Vorstand der 3U HOLDING AG, dass den am 20. Juli 2007 bekannt gemachten Empfehlungen der Regierungskommission „Deutscher Corporate Governance Kodex“ seit Abgabe der vorangegangenen Erklärung weitgehend entsprochen wurde und dass den am 8. August 2008 bekannt gemachten Empfehlungen weitgehend entsprochen wird.

Der vollständige Wortlaut der aktuellen Entsprechenserklärung sowie aller vorherigen Entsprechenserklärungen ist über die Internetseite der 3U HOLDING AG ([www.3u.net](http://www.3u.net)) im Bereich „Investor Relations“ unter der Rubrik „Corporate Governance“ zugänglich.

# 8 Darstellung des Geschäftsverlaufs

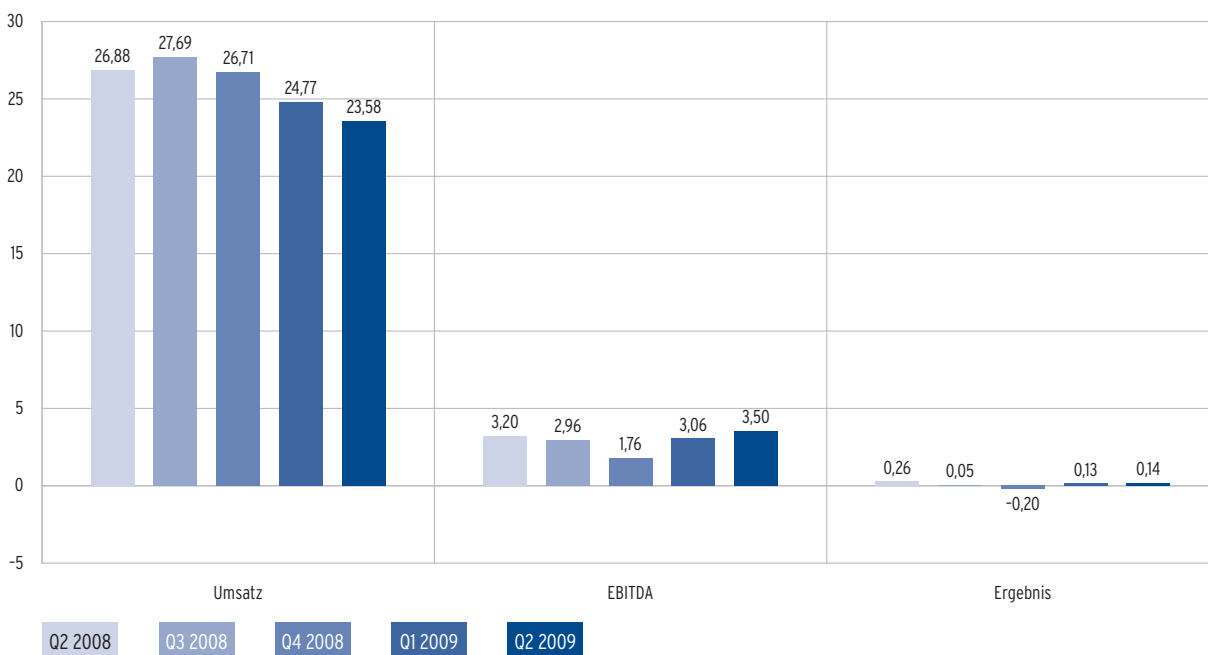
## Ertragslage

### Konzern

Der Konzernumsatz war in den ersten sechs Monaten des laufenden Geschäftsjahres erwartungsgemäß gegenüber dem Vorjahr (TEUR 52.928) mit TEUR 48.351 rückläufig. Dem Einfluss der schrumpfenden Marktnische des Call-by-Call konnte sich das Segment Festnetztelefonie nicht entziehen. Das Segment Breitband/IP konnte dagegen ein moderates Umsatzwachstum ausweisen.

Sowohl das EBITDA wie auch das Ergebnis konnten deutlich verbessert werden. Mit TEUR 6.557 lag das EBITDA in den ersten sechs Monaten 2009 um 18,8 % über dem EBITDA des entsprechenden Vergleichszeitraumes des Vorjahres (TEUR 5.521). Das Ergebnis hat sich gegenüber dem entsprechenden Zeitraum des Vorjahres in den ersten sechs Monaten um TEUR 437 auf TEUR 273 verbessert.

### Entwicklung (Umsatz, EBITDA, Ergebnis) – 3U Konzern in EUR Mio.\*



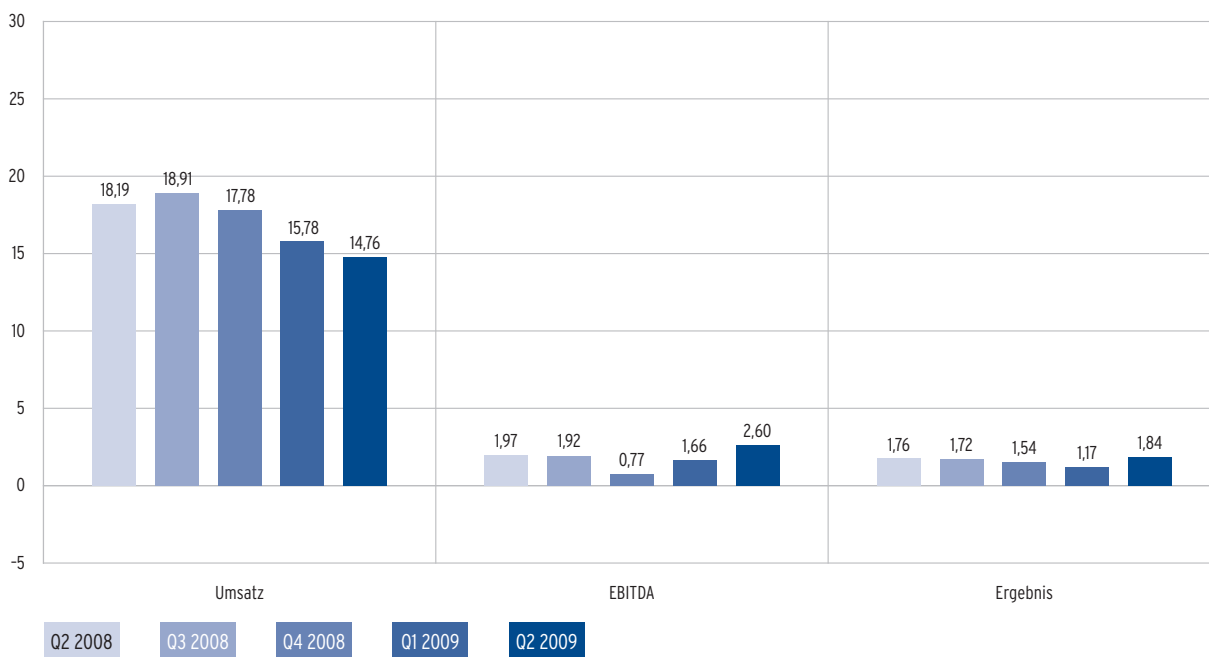
\*Die Vorjahresvergleichszahlen wurden aufgrund der Reklassifizierung der im Vorjahr als „held-for-sale“ gehaltenen Gesellschaften (3U TELECOM GmbH, Österreich und LambdaNet Communications Deutschland AG) angepasst. Die Ergebnisse der in 2008 veräußerten Gesellschaft 3U TELECOM INC., USA sind nicht mehr enthalten.

### Segment Festnetztelefonie

Unsere Beteiligungen im Segment Festnetztelefonie entwickeln sich weiterhin erfolgreich.

In einer rückläufigen Marktnische sank der Umsatz in den ersten sechs Monaten 2009 erwartungsgemäß gegenüber dem Vergleichszeitraum 2008 von TEUR 36.189 auf TEUR 30.543. Das EBITDA stieg im entsprechenden Zeitraum jedoch um 23,6 % von TEUR 3.450 auf TEUR 4.264 an. Das Ergebnis ging aufgrund einer höheren Steuerbelastung um TEUR 232 leicht zurück und erreichte TEUR 3.008.

#### Entwicklung (Umsatz, EBITDA, Ergebnis) – Segment Festnetztelefonie in EUR Mio.\*



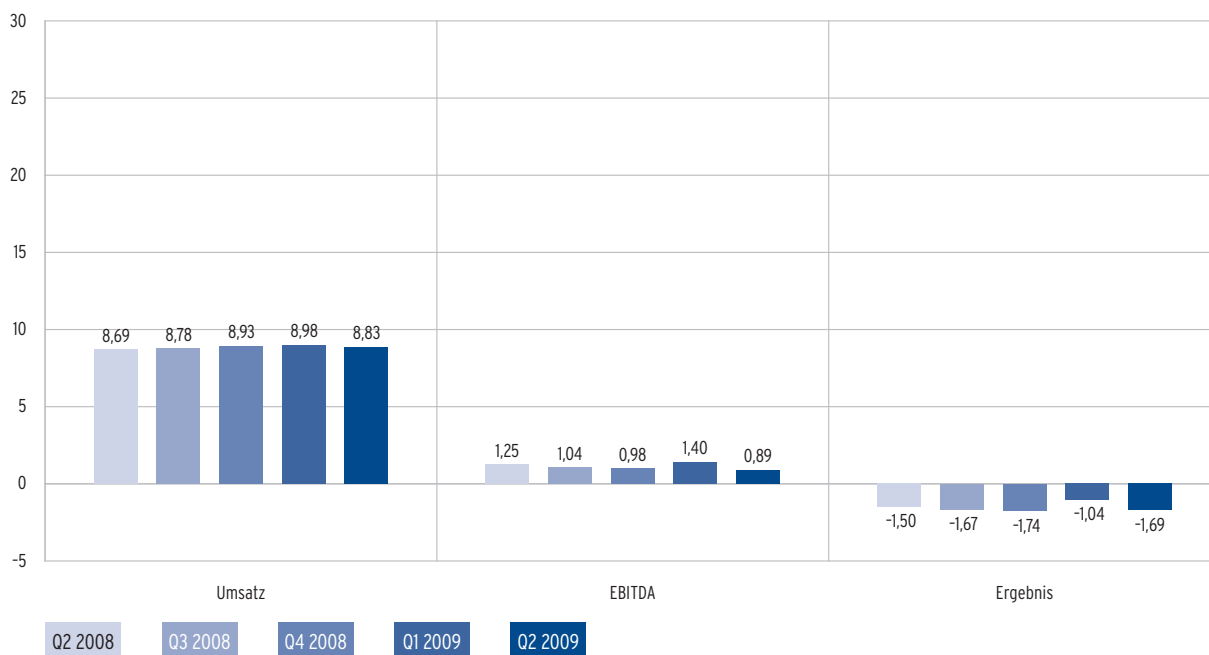
\*Die Vorjahresvergleichszahlen wurden aufgrund der Reklassifizierung der im Vorjahr als „held-for-sale“ gehaltenen Gesellschaft (3U TELECOM GmbH, Österreich) angepasst. Die Ergebnisse der in 2008 veräußerten Gesellschaft 3U TELECOM INC., USA sind nicht mehr enthalten.

### Segment Breitband/IP

Im Segment Breitband/IP ist die LambdaNet Communications Deutschland AG aktiv. Einem Anstieg im Umsatz und EBITDA steht aufgrund des weiterhin hohen Abschreibungsbedarfs ein negatives Ergebnis gegenüber.

Der Umsatz konnte gegenüber dem Vergleichszeitraum 2008 um rund 6,6 % von TEUR 16.711 auf TEUR 17.808 gesteigert werden. Das EBITDA stieg in den ersten sechs Monaten 2009 gegenüber 2008 um 10,5 % von TEUR 2.076 auf TEUR 2.293 an. Auch das Ergebnis konnte um rund TEUR 666 respektive 19,6 % verbessert werden, blieb jedoch mit einem Fehlbetrag von TEUR 2.735 deutlich im negativen Bereich.

#### Entwicklung (Umsatz, EBITDA, Ergebnis) – Segment Breitband/IP in EUR Mio.\*

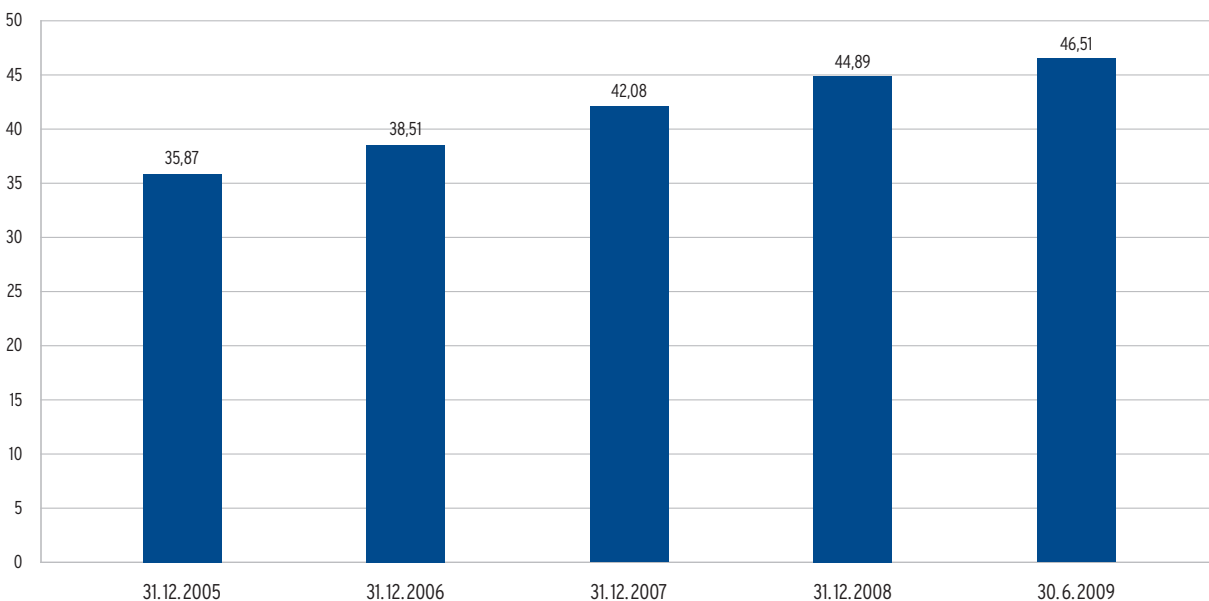


\*Die Vorjahresvergleichszahlen wurden aufgrund der Reklassifizierung der im Vorjahr als „held-for-sale“ gehaltenen LambdaNet Communications Deutschland AG angepasst.

## Vermögens- und Finanzlage

Die Stabilität der 3U HOLDING AG zeigt sich deutlich an der weiterhin sehr soliden Eigenkapitalquote. Diese hat sich seit dem Jahr 2005 kontinuierlich verbessert und liegt nachhaltig bei über 40 %. Per 30. Juni 2009 lag die Eigenkapitalquote bei 46,5 % nach 44,9 % per 31. Dezember 2008.

### Entwicklung der Eigenkapitalquote (in %)



Im ersten Halbjahr 2009 wurden Tilgungsleistungen auf Kredit- und Leasingverbindlichkeiten der LambdaNet in Höhe von TEUR 5.455 getätigt. Während die Tilgung der Leasingverbindlichkeiten bei der LambdaNet im ersten Halbjahr 2009 TEUR 1.095 betrug, stammen TEUR 4.360 aus der Rückführung von Kreditverbindlichkeiten bei der LambdaNet. Damit sind die Bankverbindlichkeiten der LambdaNet – bis auf einen Restbetrag im sechsstelligen Bereich – getilgt. Zum 1. Oktober 2009 wird der Kredit vollständig zurückgezahlt sein.

Im Rahmen unseres erfolgreichen Aktienrückkaufs haben wir für den Erwerb eigener Aktien im ersten Halbjahr TEUR 1.230 aufgewendet.

Die liquiden und liquiditätsnahen Mittel des 3U Konzerns gingen entsprechend von TEUR 35.474 per Jahresende 2008 auf TEUR 32.201 per 30. Juni 2009 zurück. Gegenüber TEUR 30.994 per 31. März 2009 bedeutet dies jedoch einen Zuwachs um TEUR 1.207.

Die liquiden Mittel sind aktuell in Tages- und kurzfristigen Festgeldanlagen bei der Baden-Württembergischen Bank, der Commerzbank AG und der Bayerischen Hypo- und Vereinsbank AG angelegt.

Zum 30. Juni 2009 belief sich die Bilanzsumme auf TEUR 80.946 (31. Dezember 2008: TEUR 85.957).

Die langfristigen Vermögenswerte betrugen TEUR 31.825 per 30. Juni 2009 (31. Dezember 2008: TEUR 34.301). Wesentliche Veränderungen ergaben sich bei den Sachanlagen, die aufgrund der vorgenommenen Abschreibungen von TEUR 29.015 per 31. Dezember 2008 auf TEUR 26.400 per 30. Juni 2009 zurückgingen. Damit beläuft sich der Anteil der langfristigen Vermögenswerte an der Bilanzsumme per 30. Juni 2009 auf 39,3 % (31. Dezember 2008: 39,9 %). Der Anteil der kurzfristigen Vermögenswerte an der Bilanzsumme belief sich per 30. Juni 2009 auf 60,7 % (31. Dezember 2008: 60,1 %).

Der moderate Rückgang des Eigenkapitals von TEUR 38.590 (per 31. Dezember 2008) auf TEUR 37.650 ist im Wesentlichen auf die Veränderung der Position „Eigene Anteile“ in Höhe von TEUR 1.231 zurückzuführen. Nach IFRS (Internationaler Rechnungslegungsstandard) sind die eigenen Anteile, die wir im Rahmen unseres erfolgreichen Aktienrückkaufs erworben haben, vom Eigenkapital abzuziehen.

Die kurzfristigen Rückstellungen und Verbindlichkeiten verringerten sich gegenüber dem 31. Dezember 2008 (TEUR 31.963) auf TEUR 29.618. Verantwortlich hierfür ist zum einen die Rückführung der kurzfristigen Verbindlichkeiten gegenüber Kreditinstituten in Höhe von TEUR 4.360 auf nunmehr TEUR 983. Gleichzeitig stiegen die kurzfristigen Steuerrückstellungen aus Ertragsteuern um TEUR 963 auf TEUR 2.292 zum 30. Juni 2009.

Der operative Cashflow lag im ersten Halbjahr 2009 mit TEUR 4.850 um TEUR 3.005 höher als im ersten Halbjahr 2008.


## Investitionen

In den ersten sechs Monaten 2009 wurden im Konzern Investitionen in Höhe von TEUR 1.427 (Vorjahr: TEUR 1.690) getätigt, davon TEUR 1.280 (Vorjahr: TEUR 1.490) im Segment Breitband/IP und TEUR 147 (Vorjahr: TEUR 200) im Segment Festnetztelefonie.

Bei der LambdaNet wurde schwerpunktmäßig in den Ausbau des IP-Netzes, die Erweiterung der Rechenzentrumsfläche sowie in neue Anlagen zur Anschaltung von Kunden investiert.

## Mitarbeiter\*

Der 3U Konzern beschäftigte per 30. Juni 2009 163 Mitarbeiter (156 per 31. Dezember 2008). Die Zahl der Mitarbeiter gliedert sich wie folgt auf die einzelnen Bereiche:



## Bericht zu wesentlichen Geschäften mit nahe stehenden Personen

Die Geschäftsbeziehungen zu nahe stehenden Personen haben sich während der ersten sechs Monate des laufenden Geschäftsjahres nicht gegenüber dem 31. Dezember 2008 verändert.

## Chancen- und Risikobericht

Zum 30. Juni 2009 haben sich keine wesentlichen Veränderungen zu den im Geschäftsbericht 2008 ausführlich dargestellten Risiken und deren Einschätzung ergeben.

## Wesentliche Ereignisse nach Beendigung des Zwischenberichtsperiode

Es haben sich keine wesentlichen Ereignisse nach dem Ende der Zwischenberichtsperiode ereignet.

\*Vollzeitäquivalente zum Stichtag

## Konjunkturausblick

Der Internationale Währungsfonds (IWF) hat seine Prognose für die Weltwirtschaft in diesem Jahr noch einmal nach unten angepasst und erwartet im Rahmen seines Prognose-Updates vom Juli 2009 zum „World Economic Outlook“ ein Minus von 1,4 % und damit eine geringfügig schwächere Entwicklung als noch im April 2009 (-1,3 %) prognostiziert. Nach Einschätzung des IWF befindet sich die Weltwirtschaft damit am Ende der rezessiven Phase, wenngleich die konjunkturelle Stabilisierung noch ungleich über den Globus verteilt ist und der Erholungsprozess erst einmal schwach ausfallen wird.

Das Bruttoinlandsprodukt (BIP) der Eurozone wird nach IWF-Einschätzung in diesem Jahr um 4,8 % (April-Prognose: -4,2 %) zurückgehen. Die Rezession in der Eurozone hat nach Einschätzung führender Wirtschaftsinstitute aber bereits deutlich an Tempo verloren.

Für Deutschland erwartet der IWF in 2009 ein Rekordminus von 6,2 % (April-Prognose: -5,6 %). Mit einem Zuwachs von 0,3 % war das BIP im zweiten Vierteljahr 2009 zwar höher als im Vorquartal, trotzdem ging im Vergleich zum zweiten Quartal 2008 das BIP um 7,1 % zurück.

## Ausblick 3U Gruppe

Der 3U Konzern hat in der Vergangenheit sehr erfolgreich Prozesse zur Kostensenkung und Effizienzsteigerung eingeführt. In einem hart umkämpften Markt hat sich vor allem das Segment Festnetztelefonie mit neuen Produkten und einem optimierten Tarifmanagement erfolgreich in seiner Marktnische positioniert.

Bereits bevor die Entscheidung getroffen wurde, die LambdaNet im Beteiligungsportfolio zu halten, wurden eine Vielzahl von Umsatzsteigerungs- und Kostensenkungsmaßnahmen umgesetzt. Diese Optimierung wird auch weiterhin mit hoher Priorität vorangetrieben, wobei zu berücksichtigen ist, dass sich das Marktumfeld der LambdaNet – aufgrund der aktuellen Wirtschaftslage – als sehr schwierig darstellt. Mittlerweile hat sich die Konjunkturkrise mit einiger Verzögerung auch im Segment Breitband/IP bemerkbar gemacht. So ist das Marktwachstum im Bereich Virtual Private Networks (VPN) deutlich zurückgegangen und frühestens Mitte 2010 wird in Fachkreisen wieder mit einer Belebung gerechnet.

Die SEGAL Systems hat bereits allererste externe Umsätze realisiert und vor allem der Ausbau der Bereiche IT-Consulting sowie Web-Services stellt sich sehr aussichtsreich dar und wird entsprechend vorangetrieben.

Im Bereich Erneuerbare Energien werden wir im Rahmen der Errichtung unseres neuen Bürogebäudes unser erstes Projekt und Referenzobjekt realisieren. Darüber hinaus sind wir aktuell in intensiven Gesprächen mit potenziellen Interessenten und werden spätestens mit der Realisierung des Referenzprojektes eine wichtige Hürde für die Akquisition weiterer Kundenprojekte genommen haben.

Im Bereich Beteiligungen haben wir in den letzten Quartalen die Zeit genutzt unser Netzwerk in der Branche weiter auszubauen. Nicht nur bei Insolvenzverwaltern und M&A-Boutiquen sind wir als potenzieller Investor bekannt. Dadurch hat sich unser Dealflow



weiter erhöht. Unsere umfangreichen liquiden Mittel versetzen uns in die Lage, bei günstigen Kaufgelegenheiten zugreifen zu können. Dazu suchen wir weiterhin intensiv nach lukrativen Einstiegsmöglichkeiten.

Wir werden auch in unser organisches Wachstum investieren. So wollen wir den Aufbau von neuen Unternehmungen, insbesondere im Bereich Erneuerbare Energien, mit unseren liquiden Mitteln vorantreiben.

Im Rahmen des Jahresabschlusses 2008 wurde für die im Segment Festnetztelefonie zusammengefassten Beteiligungen des 3U Konzerns für 2009 ein Umsatz von EUR 60 Mio. und ein EBITDA von EUR 1,5 Mio. prognostiziert. Nach einem vielversprechenden Jahresauftakt wurde für die im Segment Festnetztelefonie zusammengefassten Beteiligungen im Rahmen des Berichts zum ersten Quartal 2009 die EBITDA-Prognose um rund EUR 3 Mio. deutlich angehoben.

Nach dem für das Segment Festnetztelefonie nun ebenfalls positiv verlaufenen zweiten Quartal 2009 heben wir die Prognose abermals an. Derzeit rechnen wir im Segment Festnetztelefonie mit einem EBITDA von EUR 7-9 Mio. im laufenden Geschäftsjahr. Für den Konzern rechnen wir entsprechend mit einem Umsatz von rund EUR 96 Mio. und einem EBITDA von EUR 12-14 Mio.

Dass wir die Ergebnis-Prognose im Bereich Festnetztelefonie von Quartal zu Quartal angehoben haben, liegt an unserer konservativen Bewertung, die dem sehr volatilen Marktumfeld sowie der Abhängigkeit von externen Faktoren – wie z. B. der Bundesnetzagentur – Rechnung trägt.

## 16

**Konzernbilanz zum 30. Juni 2009 (IFRS)**

<b>Aktiva</b> <b>3U Konzern (in TEUR)</b>	<b>30. 6. 2009</b>	<b>31. 12. 2008</b>
<b>Langfristige Vermögenswerte</b>	<b>31.825</b>	<b>34.301</b>
Immaterielle Vermögenswerte	3.194	3.735
Sachanlagen	26.400	29.015
Finanzanlagen	6	0
Latente Steuern	12	66
Sonstige langfristige Vermögenswerte	417	247
Vorausgezahlte Netzmieten – langfristig	1.796	1.238
<b>Kurzfristige Vermögenswerte</b>	<b>49.121</b>	<b>51.656</b>
Vorräte	91	102
Forderungen aus Lieferungen und Leistungen	13.888	12.952
Sonstige kurzfristige Vermögenswerte	1.315	1.444
Liquide Mittel	32.201	35.474
Vorausgezahlte Netzmieten – kurzfristig	1.586	1.641
In Liquidation befindliche Vermögenswerte*	42	43
<b>Aktiva gesamt</b>	<b>80.946</b>	<b>85.957</b>

\*Darin enthalten CityDial GmbH (assoziiertes Unternehmen in Liquidation) mit TEUR 42 (Vorjahr: TEUR 43)

<b>Passiva</b>		
<b>3U Konzern (in TEUR)</b>	<b>30. 6. 2009</b>	<b>31. 12. 2008</b>
<b>Eigenkapital</b>	<b>37.650</b>	<b>38.590</b>
Gezeichnetes Kapital (bedingtes Kapital TEUR 4.560; Vorjahr: TEUR 4.560)	46.842	46.842
Kapitalrücklage	21.499	21.499
Eigene Anteile	-1.434	-203
Ergebnisvortrag	-29.519	-26.331
Jahresergebnis	273	-3.205
Ausgleichsposten Währungsdifferenz	-12	-12
<b>Summe Eigenkapital der Aktionäre der 3U HOLDING AG</b>	<b>37.650</b>	<b>38.590</b>
<b>Langfristige Rückstellungen und Verbindlichkeiten</b>	<b>13.678</b>	<b>15.404</b>
Langfristige Rückstellungen	103	103
Langfristige Leasingverbindlichkeiten	11.987	13.181
Erhaltene Netzmieten – langfristig	1.588	2.120
<b>Kurzfristige Rückstellungen und Verbindlichkeiten</b>	<b>29.618</b>	<b>31.963</b>
Kurzfristige Rückstellungen	1.965	1.999
Kurzfristige Steuerrückstellungen aus Ertragsteuern	2.292	1.329
Kurzfristige Verbindlichkeiten gegenüber Kreditinstituten	983	5.343
Verbindlichkeiten aus Lieferungen und Leistungen	14.920	15.219
Kurzfristige Leasingverbindlichkeiten	2.277	2.179
Sonstige kurzfristige Verbindlichkeiten	6.541	5.679
Erhaltene Netzmieten – kurzfristig	640	215
<b>Passiva gesamt</b>	<b>80.946</b>	<b>85.957</b>

## 18

## Konzern-Gewinn- und Verlustrechnung (IFRS)

3U Konzern (in TEUR)	Quartalsbericht		Halbjahresbericht	
	1. 4.-30. 6. 2009	1. 4.-30. 6. 2008*	1. 1.-30. 6. 2009	1. 1.-30. 6. 2008*
Umsatzerlöse	23.586	26.878	48.351	52.928
Umsatzkosten	-19.381	-22.436	-39.293	-45.059
<b>Bruttoergebnis vom Umsatz</b>	<b>4.205</b>	<b>4.442</b>	<b>9.058</b>	<b>7.869</b>
Vertriebskosten	-1.000	-1.218	-2.813	-2.514
Verwaltungskosten und allgemeine Kosten	-2.286	-2.793	-4.479	-4.956
Sonstige betriebliche Erträge	667	898	910	1.266
Sonstige betriebliche Aufwendungen	-146	-205	-218	-340
Abschreibungen auf Kundenstämme/Firmenwerte	-226	-229	-455	-460
<b>Ergebnis vor Zinsen und Steuern</b>	<b>1.214</b>	<b>895</b>	<b>2.001</b>	<b>865</b>
Zinserträge	53	378	170	672
Zinsaufwendungen	-384	-592	-792	-1.185
Ergebnis aus nach der Equity-Methode bilanzierten Beteiligungen	0	-4	0	-4
<b>Ergebnis vor Ertragsteuern</b>	<b>883</b>	<b>677</b>	<b>1.379</b>	<b>348</b>
Steuern vom Einkommen und vom Ertrag	-739	-424	-1.106	-512
<b>Periodenergebnis</b>	<b>144</b>	<b>253</b>	<b>273</b>	<b>-164</b>
Vom Periodenergebnis entfallen auf Minderheitsgesellschafter	0	0	0	0
Vom Periodenergebnis entfallen auf Aktionäre der 3U HOLDING AG	144	253	273	-164

\*Die Vorjahreszahlen wurden aufgrund der Reklassifizierung „held-for-sale“ angepasst, wir verweisen auf den Abschnitt „Überleitung der Gewinn- und Verlustrechnung (GuV) 2008“ im Konzernanhang.

3U Konzern	Quartalsbericht		Halbjahresbericht	
	1. 4.-30. 6. 2009	1. 4.-30. 6. 2008*	1. 1.-30. 6. 2009	1. 1.-30. 6. 2008*
<b>Anzahl der Aktien (in Stück)</b>	<b>46.842.240</b>	<b>46.842.240</b>	<b>46.842.240</b>	<b>46.842.240</b>
Rückkauf eigener Anteile im November 2008	-208.872	0	-208.872	0
Rückkauf eigener Anteile im Dezember 2008	-271.379	0	-271.379	0
Rückkauf eigener Anteile im Januar 2009	-327.813	0	-327.813	0
Rückkauf eigener Anteile im Februar 2009	-38.077	0	-38.077	0
Rückkauf über öffentliches Rückkaufangebot	-2.398.573	0	-2.398.573	0
Gewichteter Durchschnitt der Anzahl von Stammaktien für das unverwässerte Ergebnis	43.597.526	46.842.240	44.464.378	46.842.240
Auswirkung der verwässernden potenziellen Stammaktien: Optionen**	1.732.500	1.732.500	1.732.500	1.732.500
Gewichteter Durchschnitt der Anzahl von Stammaktien für das verwässerte Ergebnis	43.597.526	46.842.240	44.464.378	46.842.240
<b>Ergebnis je Aktie gesamt (in EUR)</b>				
Ergebnis je Aktie, unverwässert (in EUR)	0,00	0,01	0,01	0,00
Ergebnis je Aktie, verwässert (in EUR)	0,00	0,01	0,01	0,00

\*Die Vorjahreszahlen wurden aufgrund der Reklassifizierung „held-for-sale“ angepasst, wir verweisen auf den Abschnitt „Überleitung der Gewinn- und Verlustrechnung (GuV) 2008“ im Konzernanhang.

\*\*In 2008 und 2009 (bis 30. Juni 2009) liegt der Ausübungspreis der Optionen deutlich über dem Börsenkurs, daher haben die Optionen in 2008 und 2009 (bis 30. Juni 2009) keinen verwässernden Einfluss.

# 20 Kapitalflussrechnung (IFRS)

3U Konzern (in TEUR)	1.1.-30.6. 2009	1.1.-30.6. 2008*
<b>Periodenergebnis</b>	<b>273</b>	<b>-164</b>
+/- Abschreibungen/Zuschreibungen auf Gegenstände des Anlagevermögens	4.556	4.631
+/- Zunahme/Abnahme der Rückstellungen und Wertberichtigungen	928	-1.269
-/+ Gewinn/Verlust aus dem Abgang von Gegenständen des Anlagevermögens	-1	-55
-/+ Zunahme/Abnahme der Vorräte und der Forderungen aus Lieferungen und Leistungen	-924	-1.793
+/- Zunahme/Abnahme der Verbindlichkeiten aus Lieferungen und Leistungen	-299	-409
+ Veränderung sonstige Forderungen	-44	100
- Veränderung sonstige Verbindlichkeiten	861	334
+ Veränderung vorausgezahlte und erhaltene Netzmieten	-396	149
+ Sonstige zahlungsunwirksame Veränderungen	-106	321
<b>Cashflow aus operativer Geschäftstätigkeit</b>	<b>4.850</b>	<b>1.845</b>
+ Einzahlungen aus Abgängen von Gegenständen des Sachanlagevermögens	0	832
- Auszahlungen für Investitionen in das Sachanlagevermögen	-1.373	-1.496
+ Einzahlungen aus Abgängen von Gegenständen des immateriellen Anlagevermögens	0	30
- Auszahlungen für Investitionen in das immaterielle Anlagevermögen	-54	-165
<b>Cashflow aus der Investitionstätigkeit</b>	<b>-1.427</b>	<b>-799</b>
<b>Übertrag</b>	<b>3.423</b>	<b>1.046</b>

\*Zur Berechnung der Cashflows wurden die Vorjahreszahlen aufgrund der Reklassifizierung „held-for-sale“ angepasst.

<b>3U Konzern (in TEUR)</b>	<b>1.1.-30.6. 2009</b>	<b>1.1.-30.6. 2008*</b>
<b>Übertrag</b>	<b>3.423</b>	<b>1.046</b>
- Auszahlungen an Unternehmenseigner und Minderheitsgesellschafter (Dividenden, Erwerb eigener Anteile, Eigenkapitalrückzahlungen, andere Ausschüttungen)	-1.230	0
- Auszahlungen aus der Tilgung von Anleihen und (Finanz-)Krediten	-4.360	-2.120
- Tilgung Leasingverbindlichkeiten	-1.095	-1.795
<b>Cashflow aus der Finanzierungstätigkeit</b>	<b>-6.685</b>	<b>-3.915</b>
<b>Erhöhung/Reduzierung der liquiden Mittel</b>	<b>-3.262</b>	<b>-2.869</b>
+/- Wechselkurs-, konsolidierungskreis- und bewertungsbedingte Änderungen des Finanzmittelfonds	-11	0
<b>Finanzmittelfonds am Anfang der Periode</b>	<b>35.474</b>	<b>38.197</b>
<b>Finanzmittelfonds am Ende der Periode</b>	<b>32.201</b>	<b>35.329</b>

\*Zur Berechnung der Cashflows wurden die Vorjahreszahlen aufgrund der Reklassifizierung „held-for-sale“ angepasst.

## 22

## Eigenkapitalveränderungsrechnung (IFRS)

3U Konzern (in TEUR)	Gezeichnetes Kapital	Kapitalrücklage	Rücklage für Währungs-differenzen	Neubewertungs-rücklage
<b>Stand 1.1.2008</b>	<b>46.842</b>	<b>21.499</b>	<b>-9</b>	<b>0</b>
Konzernergebnis*	0	0	0	0
Anpassungen Vorjahre	0	0	0	0
Rücklage für eigene Anteile	0	-203	0	0
Erfolgsneutrale Änderungen	0	0	-3	0
Veränderungen Konsolidierungskreis	0	0	0	0
<b>Stand 31.12.2008</b>	<b>46.842</b>	<b>21.296</b>	<b>-12</b>	<b>0</b>

3U Konzern (in TEUR)	Gezeichnetes Kapital	Kapitalrücklage	Rücklage für Währungs-differenzen	Neubewertungs-rücklage
<b>Stand 1.1.2009</b>	<b>46.842</b>	<b>21.296</b>	<b>-12</b>	<b>0</b>
Konzernergebnis	0	0	0	0
Anpassungen Vorjahre	0	0	0	0
Rücklage für eigene Anteile	0	-1.231	0	0
Erfolgsneutrale Änderungen	0	0	0	0
Veränderungen Konsolidierungskreis	0	0	0	0
<b>Stand 30.6.2009</b>	<b>46.842</b>	<b>20.065</b>	<b>-12</b>	<b>0</b>

\*Davon TEUR 776 aus nicht fortgeführten Aktivitäten



Ergebnis- vortrag	Ergebnis der Aktionäre der 3U HOLDING AG	Eigenkapital der Aktionäre der 3U HOLDING AG	Minderheiten- anteil	Summe Eigenkapital
<b>-26.348</b>	<b>0</b>	<b>41.984</b>	<b>59</b>	<b>42.043</b>
0	-3.205	-3.205	0	-3.205
17	0	17	0	17
0	0	-203	0	-203
0	0	-3	0	-3
0	0	0	-59	-59
<b>-26.331</b>	<b>-3.205</b>	<b>38.590</b>	<b>0</b>	<b>38.590</b>

Ergebnis- vortrag	Ergebnis der Aktionäre der 3U HOLDING AG	Eigenkapital der Aktionäre der 3U HOLDING AG	Minderheiten- anteil	Summe Eigenkapital
<b>-29.536</b>	<b>0</b>	<b>38.590</b>	<b>0</b>	<b>38.590</b>
0	273	273	0	273
0	0	0	0	0
0	0	-1.231	0	-1.231
0	0	0	0	0
17	0	17	0	17
<b>-29.519</b>	<b>273</b>	<b>37.650</b>	<b>0</b>	<b>37.650</b>

# 24 Konzernanhang zum 30. Juni 2009

## Allgemeine Angaben über den Konzern

Die 3U HOLDING AG (nachfolgend auch als 3U oder Gesellschaft bezeichnet) mit Sitz in Marburg ist 1999 durch formwechselnde Umwandlung aus der 3U Telekommunikation GmbH, Eschborn (vormals Amtsgericht Frankfurt am Main HRB 47870), entstanden. Im Geschäftsjahr 2003 wurde der Sitz der Gesellschaft nach Marburg verlegt. Seither wird sie im dortigen Handelsregister unter HRB 4680 geführt.

Am 31. Oktober 2007 wurde der Name der Gesellschaft auf Basis des Beschlusses der ordentlichen Hauptversammlung vom 28. August 2007 von 3U TELECOM AG in 3U HOLDING AG geändert. Gemäß dem Beschluss der außerordentlichen Hauptversammlung vom 15. Januar 2007 wurde der Gegenstand des Unternehmens auf die Verwaltung von eigenem Vermögen, den Erwerb, die Verwaltung und die Veräußerung von Beteiligungen an in- und ausländischen Unternehmen sowie die Erbringung von Geschäftsführungs- und Beratungsleistungen und sonstigen Dienstleistungen für Tochter- und Beteiligungsunternehmen und Dritte geändert.

Die Geschäftstätigkeit der 3U HOLDING AG und ihrer Tochtergesellschaften umfasst die Vermögensverwaltung und die Bereitstellung von Telekommunikationsdienstleistungen in den Segmenten Festnetztelefonie und Breitband/IP.

Die Anschrift der Gesellschaft lautet:  
Neue Kasseler Straße 62 F  
35039 Marburg

## Grundlagen der Rechnungslegung

Der vorliegende Zwischenbericht wurde gemäß den Vorschriften der International Financial Reporting Standards (IFRS) angefertigt.

Der vorliegende Zwischenbericht wurde keiner prüferischen Durchsicht unterzogen.

## Ergänzende Angaben gemäß IAS 34

Die Bilanzierungs- und Bewertungsmethoden sowie Berechnungsmethoden zum Jahresabschluss 31. Dezember 2008 wurden unverändert zum 30. Juni 2009 angewandt.

Zu den Angaben zur Auftragslage und zur Entwicklung von Kosten und Preisen verweisen wir auf den Abschnitt „Darstellung des Geschäftsverlaufs“ im Konzernzwischenlagebericht.

Gegenüber dem 31. Dezember 2008 haben sich keine Veränderungen bei den Mitarbeiterbeteiligungsprogrammen ergeben.

Zu den Angaben zur Anzahl der Mitarbeiter verweisen wir auf den Abschnitt „Mitarbeiter“ im Konzernzwischenlagebericht.

Zu den Angaben zu wesentlichen Ereignissen nach Ende der Zwischenberichtsperiode verweisen wir auf den Abschnitt „Wesentliche Ereignisse nach Ende der Zwischenberichtsperiode“ im Konzernzwischenlagebericht.

Die Geschäftsbeziehungen zu nahe stehenden Personen und Unternehmen haben sich während der ersten sechs Monate 2009 im Vergleich zum Vorjahr nicht außergewöhnlich entwickelt. Hinsichtlich einzelner Geschäftsbeziehungen dürfen wir auf unseren Geschäftsbericht zum 31. Dezember 2008, Textziffer 8.3 verweisen.

## Konsolidierungskreis

Gegenüber dem 31. Dezember 2008 haben sich folgende Veränderungen am Konsolidierungskreis ergeben:

Mit Wirkung zum 19. Mai 2009 wurden 50 % der Anteile der 010060 Telecom GmbH an einen außenstehenden Gesellschafter veräußert. Die Gesellschaft wurde in Spider Telecom GmbH umfirmiert und wird nunmehr als at-equity-Beteiligung in den Konzernabschluss einbezogen.

Die CityDial GmbH befindet sich weiterhin in Liquidation.

## Segmentberichterstattung

Die 3U weist im Konzernzwischenabschluss zum 30. Juni 2009 das Segment Festnetztelefonie aus. Dieses umfasst die Produkte Call-by-Call, Preselection, Mehrwertdienste und Terminierungsleistungen im Wholesale-Bereich.

Darüber hinaus betreibt 3U das Segment Breitband/IP, legal zusammengefasst in der LambdaNet.

Die im Bereich IT-Dienstleistungen tätige SEGAL Systems GmbH sowie die im Bereich erneuerbare Energien tätige 3U Solarkraft Friedrichstraße GmbH sind gemäß IFRS 8.13 nicht segmentberichtspflichtig.

Segmentberichterstattung 2009 (in TEUR)	Segment Festnetztelefonie	Segment Breitband/IP	Konzern
Gesamter Umsatz	40.176	18.267	
Innenumsatz (Intersegmenterlöse)	-9.633	-459	
Außenumsatz	30.543	17.808	
Umsatzkosten	-23.324	-15.969	
Rohhertrag	7.219	1.839	
Vertriebskosten	-1.069	-1.744	
Allg. und Verwaltungskosten	-2.861	-1.618	
Sonstige betriebliche Erträge	666	242	
Sonstige betriebliche Aufwendungen	-170	-48	
Abschreibung Kundenstamm LambdaNet	0	-455	
<b>Segmentergebnis</b>	<b>3.785</b>	<b>-1.784</b>	<b>2.001</b>
Ergebnis der nach „at equity“ Methode einbezogenen Unternehmen			0
<b>Konzernergebnis vor Finanzergebnis und Ertragsteuern</b>			<b>2.001</b>
Finanzergebnis			-622
Ertragsteuern			-1.106
<b>Konzernergebnis</b>			<b>273</b>

Segmentberichterstattung 2008* (in TEUR)	Segment Festnetztelefonie	Segment Breitband/IP	Konzern
Gesamter Umsatz	50.420	17.251	
Innenumsatz (Intersegmenterlöse)	-14.203	-540	
Außenumsatz	36.217	16.711	
Umsatzkosten	-29.583	-15.476	
Rohertrag	6.634	1.235	
Vertriebskosten	-802	-1.713	
Allg. und Verwaltungskosten	-3.615	-1.341	
Sonstige betriebliche Erträge	1.148	119	
Sonstige betriebliche Aufwendungen	-263	-77	
Abschreibung Kundenstamm LambdaNet	0	-460	
<b>Segmentergebnis</b>	<b>3.102</b>	<b>-2.237</b>	<b>865</b>
Ergebnis der nach „at equity“ Methode einbezogenen Unternehmen			-4
<b>Konzernergebnis vor Finanzergebnis und Ertragsteuern</b>			<b>861</b>
Finanzergebnis			-513
Ertragsteuern			-512
<b>Konzernergebnis</b>			<b>-164</b>

Der Vorstand der 3U legt als wesentliche Erfolgsgröße für den Geschäftserfolg eines Segments die Umsatzerlöse und das konsolidierte Segmentergebnis vor Finanzierungen und Ertragsteuern fest, da diese aus seiner Sicht ausschlaggebend für den Segmenterfolg sind.

Der Innenumsatz stellt die Erlöse zwischen den Segmenten dar. Diese werden eliminiert. Alle übrigen Geschäftsbeziehungen zwischen den Segmenten sind bereits in den jeweiligen Positionen eliminiert, so dass dort nur die konsolidierten Werte dargestellt werden.

In der Spalte Konzern weist der 3U Konzern Themen aus, die definitionsgemäß nicht Bestandteile des Segmentergebnisses sind. Das Zinsergebnis setzt sich aus Zinserträgen und Zinsaufwendungen zusammen. Die Zinserträge resultieren aus der Anlage von liquiden Mitteln, welche nicht den Segmenten zuzuordnen sind. Die Zinsaufwendungen basieren im Wesentlichen auf Finanzierungen im Segment Breitband/IP. Die Ertragsteuern sind ebenfalls nicht im Segmentergebnis enthalten, da der Steueraufwand nur rechtlichen Einheiten zugeordnet werden kann.

\*Anpassung der Vorjahreszahlen aufgrund der Reklassifizierung „held-for-sale“

Zum Zwecke der Überwachung der Ertragskraft und der Verteilung von Ressourcen zwischen den Segmenten, beobachtet der Vorstand die materiellen, immateriellen und finanziellen Vermögenswerte, die dem einzelnen Segment zugeordnet sind. Der Geschäfts- oder Firmenwert wurde den berichtspflichtigen Segmenten zugeordnet.

(In TEUR)	30. 6. 2009	31. 12. 2008
<b>Vermögenswerte</b>		
Segment Festnetztelefonie	15.343	14.539
Segment Breitband/IP	33.343	35.901
<b>Summe Segmentvermögen</b>	<b>48.686</b>	<b>50.440</b>
Nicht zugeordnete Vermögenswerte	32.260	35.517
<b>Summe konsolidierte Vermögenswerte</b>	<b>80.946</b>	<b>85.957</b>
<b>Schulden</b>		
Segment Festnetztelefonie	14.845	14.542
Segment Breitband/IP	28.451	32.825
<b>Summe Segmentschulden</b>	<b>43.296</b>	<b>47.367</b>
Überleitung (Eigenkapital)	37.650	38.590
<b>Summe konsolidierte Schulden/Eigenkapital</b>	<b>80.946</b>	<b>85.957</b>

Die „at equity“ bewertete Beteiligung an der CityDial GmbH und die liquiden Mittel werden keinem Segment zugerechnet.

Bei der Segmentberichterstattung wurden die konzerneinheitlichen Bilanzierungs- und Bewertungsmethoden angewandt. Die Telekommunikationsdienstleistungen zwischen den Segmenten werden marktüblich unter Beachtung des Fremdvergleichsgrundsatzes anhand von gruppenweit einheitlichen Verrechnungspreismodellen abgerechnet. Im Wesentlichen wird dabei die Preisvergleichsmethode angewandt und um gruppenspezifische Effekte ergänzt. Verwaltungsleistungen werden als Kostenumlage berechnet.

(In TEUR)	Abschreibungen		Investitionen	
	1. Halbjahr		1. Halbjahr	
	2009	2008	2009	2008
Segment Festnetztelefonie	262	321	147	200
Segment Breitband/IP	4.293	4.339	1.280	1.490

## Überleitung der Gewinn- und Verlustrechnung (GuV) 2008

(In TEUR)	3U Konzern GuV per 30. 6. 2008 – wie berichtet in 2008	Anpassung wegen Reklas- sifizierung „held-for-sale“ u. Verkauf der Gesellschaft in den USA	3U Konzern GuV per 30. 6. 2008 – wie berichtet in 2009
Umsatzerlöse	36.471	16.457	52.928
Umsatzkosten	-29.963	-15.096	-45.059
<b>Bruttoergebnis vom Umsatz</b>	<b>6.508</b>	<b>1.361</b>	<b>7.869</b>
Vertriebskosten	-789	-1.725	-2.514
Verwaltungskosten und allgemeine Kosten	-3.543	-1.413	-4.956
Sonstige betriebliche Erträge	1.176	90	1.266
Sonstige betriebliche Aufwendungen	-329	-11	-340
Abschreibungen auf Kundenstämme/Firmenwerte	0	-460	-460
<b>Ergebnis aus fortgeführten Aktivitäten vor Zinsen und Steuern</b>	<b>3.023</b>	<b>-2.158</b>	<b>865</b>
Zinserträge	694	-22	672
Zinsaufwendungen	-74	-1.111	-1.185
Ergebnis aus nach der Equity-Methode bilanzierten Beteiligungen	-4	0	-4
<b>Ergebnis aus fortgeführten Aktivitäten vor Ertragsteuern</b>	<b>3.639</b>	<b>-3.291</b>	<b>348</b>
Steuern vom Einkommen und Ertrag	-463	-49	-512
<b>Ergebnis aus fortgeführten Aktivitäten vor Minderheitenanteilen</b>	<b>3.176</b>	<b>-3.340</b>	<b>-164</b>
Ergebnis aus nicht fortgeführten Aktivitäten	1.223	-1.223	0
<b>Periodenergebnis</b>	<b>4.399</b>	<b>-4.563</b>	<b>-164</b>
Vom Periodenergebnis entfallen auf Minderheitsgesellschafter	67	-67	0
Vom Periodenergebnis entfallen auf Aktionäre der 3U HOLDING AG	4.332	-4.496	-164

**Entkonsolidierung der 010060 Telecom GmbH (jetzt: Spider Telecom GmbH)**

Aus der Entkonsolidierung der 010060 Telecom GmbH (jetzt: Spider Telecom GmbH) entstand ein Buchgewinn, der sich wie folgt ermittelt:

<b>Entkonsolidierungserfolg nach IAS 27.34 d zum 30. 6. 2009 010060 Telecom GmbH (jetzt: Spider Telecom GmbH) in TEUR</b>	
+ Veräußerungspreis 50 %	12,5
+ Fair Value verbleibender Anteile (50 %)	5,8
<b>Veräußerungspreis i. w. S. (100 %)</b>	<b>18,3</b>
+ Buchwert Aktiva	11,9
- Buchwert Passiva	0,2
<b>Buchwert Nettovermögen</b>	<b>11,7</b>
<b>Entkonsolidierungserfolg</b>	<b>6,6</b>



# Versicherung der gesetzlichen Vertreter

## Erklärung gemäß § 37y WpHG i.V.m. § 37w Abs. 2 Nr. 3 WpHG


Nach bestem Wissen versichern wir, dass gemäß den anzuwendenden Rechnungslegungsgrundsätzen für die Zwischenberichterstattung der Konzernzwischenabschluss ein den tatsächlichen Verhältnissen entsprechendes Bild der Vermögens-, Finanz- und Ertragslage des Konzerns vermittelt und im Konzernzwischenlagebericht der Geschäftsverlauf einschließlich des Geschäftsergebnisses und die Lage des Konzerns so dargestellt sind, dass ein den tatsächlichen Verhältnissen entsprechendes Bild vermittelt wird, sowie die wesentlichen Chancen und Risiken der voraussichtlichen Entwicklung des Konzerns im verbleibenden Geschäftsjahr beschrieben sind.

Marburg, den 25. August 2009

Der Vorstand



Michael Schmidt



Oliver Zimmermann

# 32 Finanzkalender

- **Hauptversammlung 2009**  
28. August 2009
- **Analystenkonferenz**  
Dezember 2009
- **Veröffentlichung Quartalsbericht 3/2009**  
25. November 2009

# Kontakt

33

## **Hausanschrift**

3U HOLDING AG  
Neue Kasseler Straße 62F  
35039 Marburg

## **Postanschrift**

3U HOLDING AG  
Postfach 22 60  
35010 Marburg

## **Investor Relations**

Peter Alex  
Tel.: +49 (0) 6421 999-1200  
Fax: +49 (0) 6421 999-1222  
ir@3u.net  
www.3u.net

# 34 Impressum

## Herausgeber

3U HOLDING AG  
Neue Kasseler Straße 62F  
35039 Marburg

## Fotos

Publitek, Inc. dba Fotosearch (Titel)

## Schrift

Interstate von Tobias Frere-Jones  
(Hersteller: The Font Bureau)

© 2009 3U HOLDING AG, Marburg  
Printed in Germany

# Disclaimer

Dieser Quartalsbericht enthält zukunftsbezogene Aussagen, welche die gegenwärtigen Ansichten des Managements der 3U HOLDING AG hinsichtlich zukünftiger Ereignisse widerspiegeln. Die Begriffe „davon ausgehen“, „annehmen“, „einschätzen“, „erwarten“, „beabsichtigen“, „können“, „planen“, „projizieren“, „sollte“ und vergleichbare Ausdrücke dienen dazu, zukunftsbezogene Aussagen zu kennzeichnen. Zukunftsbezogene Aussagen basieren auf derzeit gültigen Plänen, Einschätzungen und Erwartungen. Solche Aussagen unterliegen Risiken und Unsicherheitsfaktoren, von denen die meisten schwierig einzuschätzen sind und die im Allgemeinen außerhalb der Kontrolle der 3U HOLDING AG liegen.

Faktoren, die eine Abweichung bewirken oder beeinflussen können, sind ohne Anspruch auf Vollständigkeit z. B.: die Entwicklung der Nachfrage nach unseren Diensten, Wettbewerbseinflüsse, einschließlich Preisdruck, technologische Veränderungen, regulatorische Maßnahmen, Risiken bei der Integration neu erworbener Unternehmen. Sollten diese oder andere Risiken und Unsicherheitsfaktoren eintreten oder sich die den Aussagen zu Grunde liegenden Annahmen als unrichtig herausstellen, können die tatsächlichen Ergebnisse der 3U HOLDING AG wesentlich von denjenigen abweichen, die in diesen Aussagen ausgedrückt oder impliziert werden. Das Unternehmen übernimmt keine Verpflichtung solche vorausschauenden Aussagen zu aktualisieren.

Dieser Quartalsbericht enthält eine Reihe von Kennzahlen, die nicht Bestandteil handelsrechtlicher Vorschriften und der International Financial Reporting Standards (IFRS) sind, wie z. B. EBT, EBIT, EBITDA und EBITDA bereinigt um Sondereinflüsse, bereinigte EBITDA-Marge, Investitionen (Capex). Diese Kennzahlen sind nicht als Ersatz für die Angaben der 3U HOLDING AG nach HGB oder IFRS zu verstehen. Es ist zu beachten, dass die Kennzahlen der 3U HOLDING AG, die nicht Bestandteil handelsrechtlicher und IFRS-Vorschriften sind, nur bedingt mit den entsprechenden Kennzahlen anderer Unternehmen vergleichbar sind.

# 3U Konzern

## 3U HOLDING AG

Festnetztelefonie	Breitband/IP	IT	Erneuerbare Energien
<p><b>010017 Telecom GmbH</b> Marburg Deutschland</p>	<p><b>LambdaNet Communications Deutschland AG</b> Hannover Deutschland</p>	<p><b>SEGAL Systems GmbH</b> Marburg Deutschland</p>	<p><b>3U Solarkraft Friedrichstraße GmbH</b> Marburg Deutschland</p>
<p><b>3U TELECOM GmbH</b> Marburg Deutschland</p>	<p><b>LambdaNet Communications Austria GmbH</b> Wien Österreich</p>		
<p><b>Discount Telecom S&amp;V GmbH</b> Marburg Deutschland</p>	<p><b>LambdaNet Communications s. r. o.</b> Městec Králové Tschechien</p>		
<p><b>fon4U Telecom GmbH</b> Marburg Deutschland</p>			
<p><b>LineCall Telecom GmbH</b> Marburg Deutschland</p>			
<p><b>OneTel Telecommunication GmbH</b> Marburg Deutschland</p>			
<p><b>Spider Telecom GmbH</b> Marburg Deutschland</p>			
<p><b>3U TELECOM GmbH</b> Wien Österreich</p>			



**3U HOLDING AG**  
**Neue Kasseler Straße 62 F**  
**35039 Marburg**

**Tel.: +49 (0) 6421 999-1200**  
**Fax: +49 (0) 6421 999-1222**

**ir@3u.net**  
**www.3u.net**