

**UNSER  
KNOW-HOW  
FÜR IHRE  
SICHERHEIT**

**Nabaltec**

**Nabaltec – ein führender Anbieter von umweltfreundlichen,  
flammhemmenden Füllstoffen und Spezialoxiden**



# Das Unternehmen in Kürze

UMSATZ 2025

**197,0** MIO. EURO

EBIT 2025

**15,2** MIO. EURO

EBIT-Marge 2025

(bezogen auf die Gesamtleistung)

**7,7 %**

BRANCHE

**CHEMISCHE  
INDUSTRIE**

MITARBEITER 2025

**509**

PRODUKTIONS-  
STANDORTE

**3**

EXPORT-  
QUOTE 2025

**76,7 %**

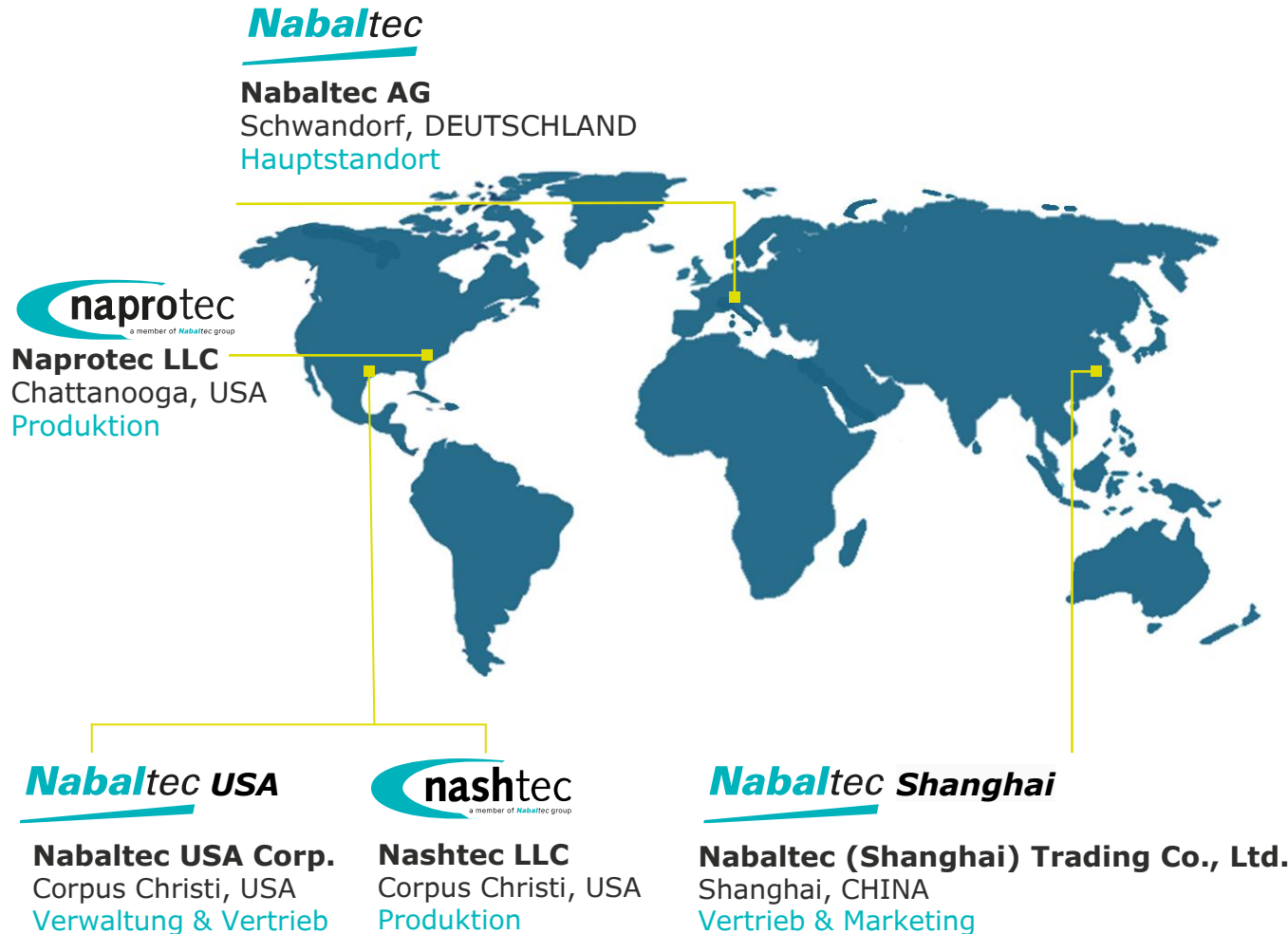
CA. **800** KUNDEN

CA. **50** VERTRIEBS-  
PARTNER

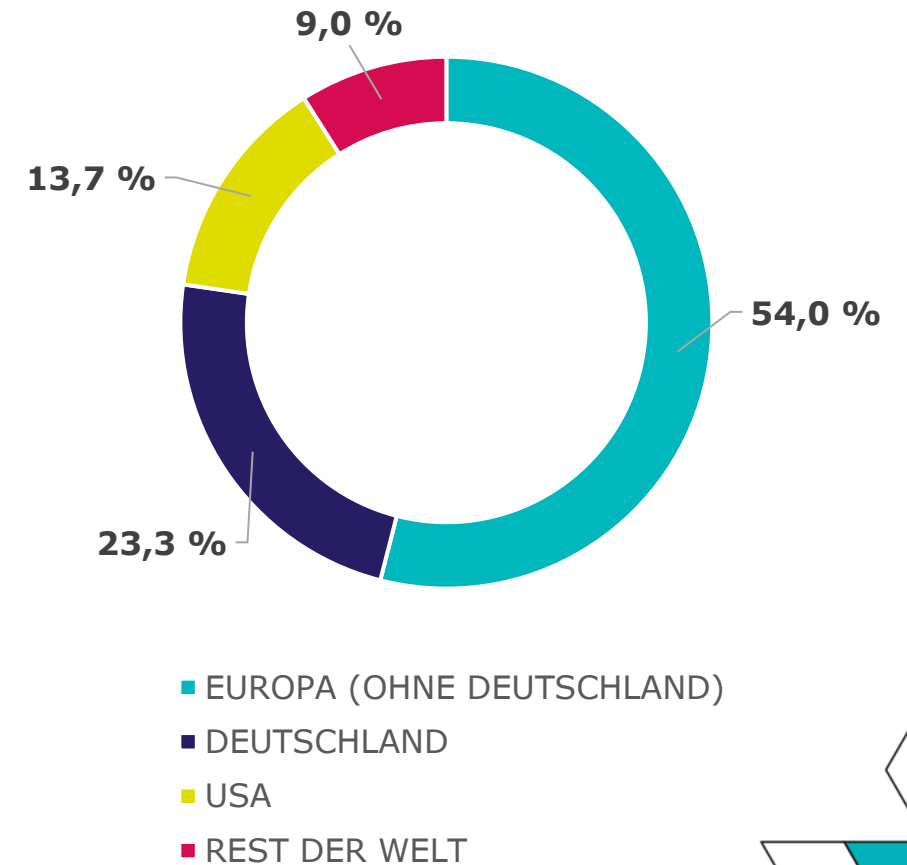
SEIT **1937**  
IM GESCHÄFT

# Nabaltec weltweit aktiv

## Standorte



## Umsatzanteile nach Regionen 2025

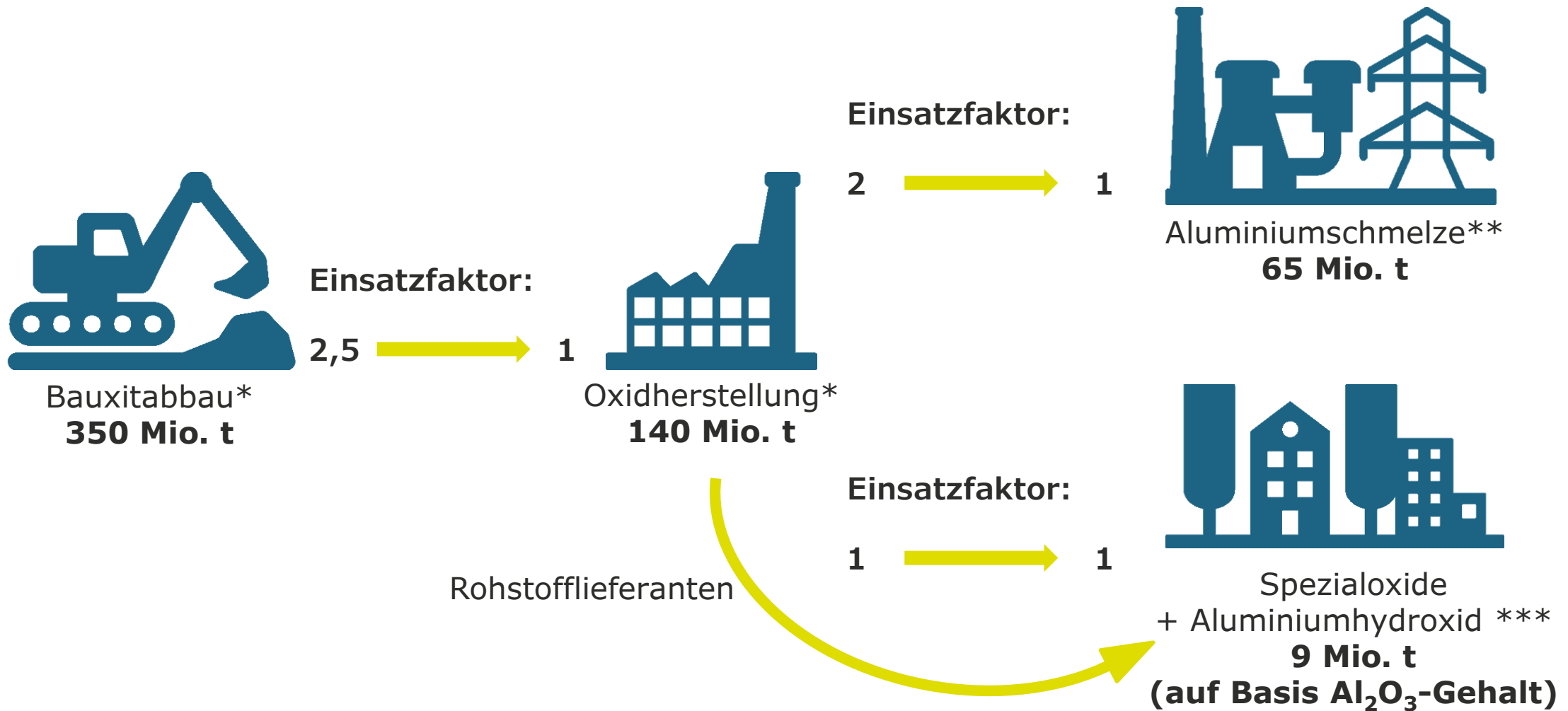


# Produktsegmente

Produktsegmente	Funktionale Füllstoffe 2025	Spezialoxide 2025
Umsatz	144,1 Mio. Euro	53,0 Mio. Euro
EBIT-Marge	10,4 %	0,3 %
Anteil am Gesamtumsatz	72 %	28 %
Produktbereiche	Gemahlene Hydroxide Viskositätsoptimierte Hydroxide Feinsthydroxide Böhmiter	Oxide Reaktive Tonerden Keramische Massen
Eigenschaften	umweltfreundlich, rauchmindernd, flammhemmend, nicht abrasiv	verschleißfest, elektrisch isolierend, korrosionsbeständig, temperaturwechselbeständig
Rohstoffe	Aluminiumhydroxid	Aluminiumoxid



# Prozessablauf vom Bauxit zu Spezialprodukten



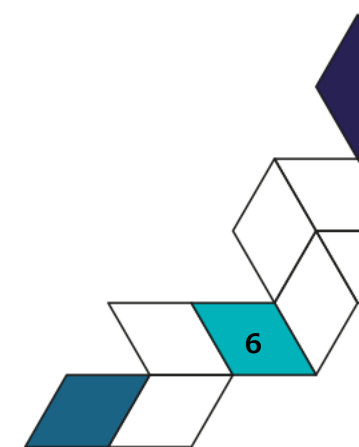
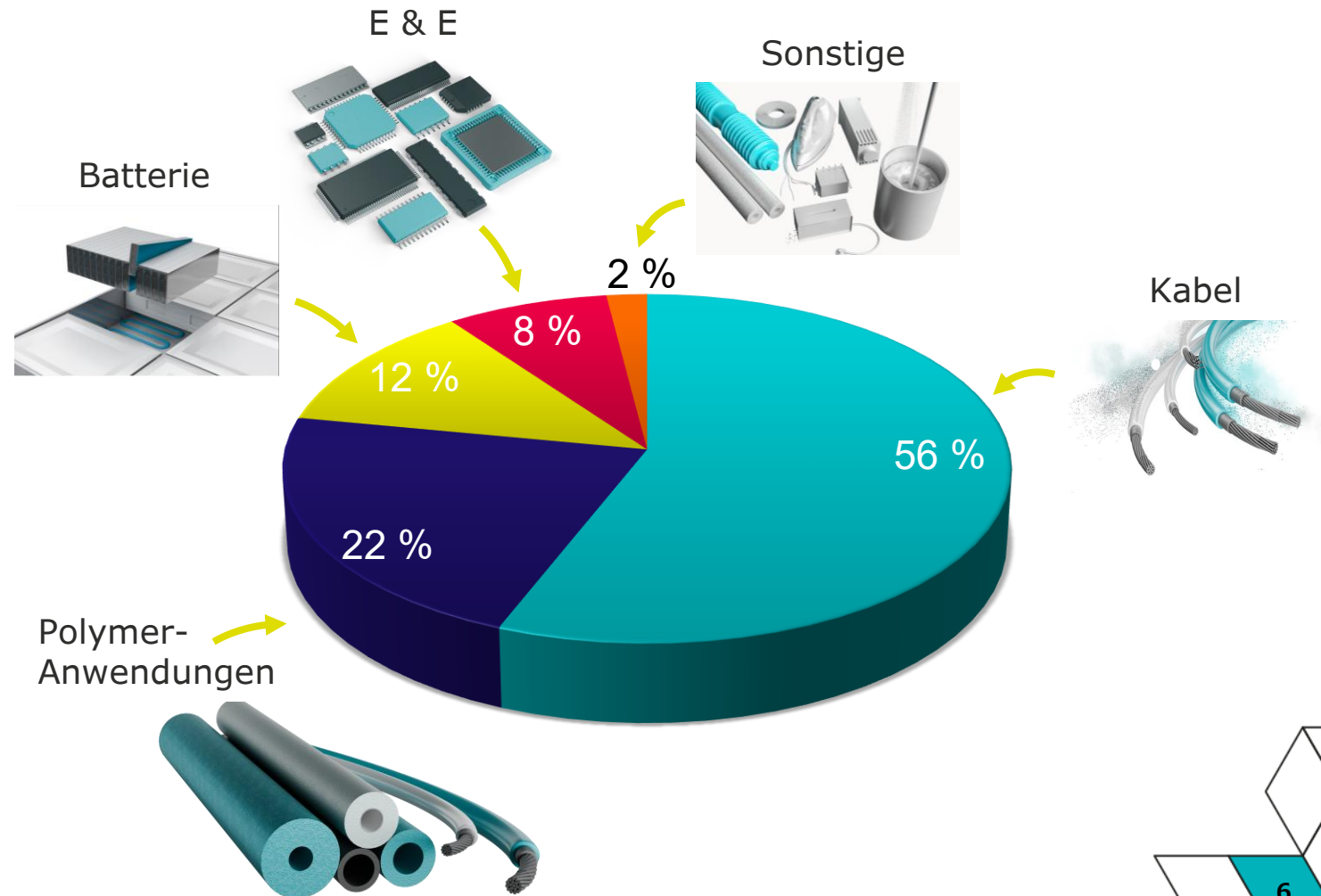
\* CRU Bauxite and Alumina Monitor Data, \*\* International Aluminium Institute, \*\*\* Roskill



# Marktsegmente „Funktionale Füllstoffe“ 2025

## Anwendungsbeispiele:

- HV-/MV-/LV-Kabel
- Datenkabel
- Automobilkabel
- Windkraft- und PV-Kabel
- E-Fahrzeug-Ladekabel
- Separatorfolien
- Elektronische Gehäuse und Schalter
- Leiterplatten
- Klebstoffe
- Reifen
- Fahrzeuginnenraumverkleidung
- Dämmstoffe
- Fassadenplatten




# Funktionale Füllstoffe – Wachstumsmarkt halogenfreier Flammenschutz für Kabel und Kunststoffe

## Aluminiumhydroxide (ATH)

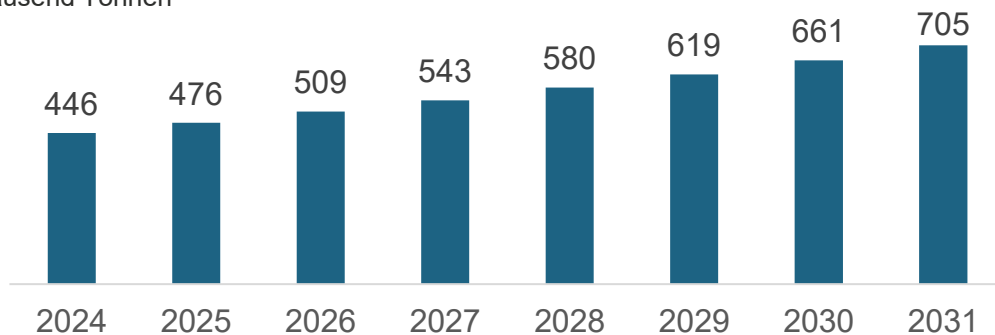
Markttreiber: Elektrifizierung, KI, Rechenzentren, Infrastruktur, erneuerbare Energien

- Strengere Brand- und Umweltregulierung (LSZH, Halogenfreiheit) erzwingt den strukturellen Ersatz organischer Flammenschutzmittel zugunsten feiner Hydroxide
- Elektrifizierung (Netzausbau, EVs, erneuerbare Energien) treibt volumenstarken Einsatz von Feinsthydroxiden in Kabeln, Batterien und elektrischen Systemen mit hohen Füllgraden
- Shift zu High-Performance- und maßgeschneiderten Qualitäten ermöglicht stabiles Wachstum sowie Premium-Pricing statt Commodity-Logik




## Marktvolumen ATH in Kabelanwendungen weltweit

in Tausend Tonnen



CAGR 6,8 % bis 2031 auf Basis FH (IndustryARC, 2026)

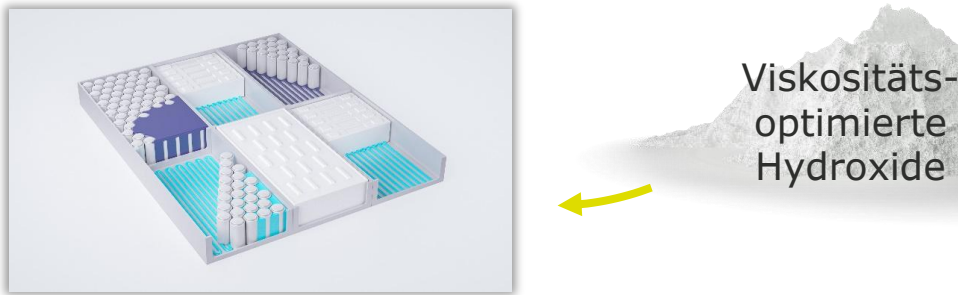
## Oligopolistisches Wettbewerbsumfeld\*



# Funktionale Füllstoffe – Innovative Produkte für E-Mobilität

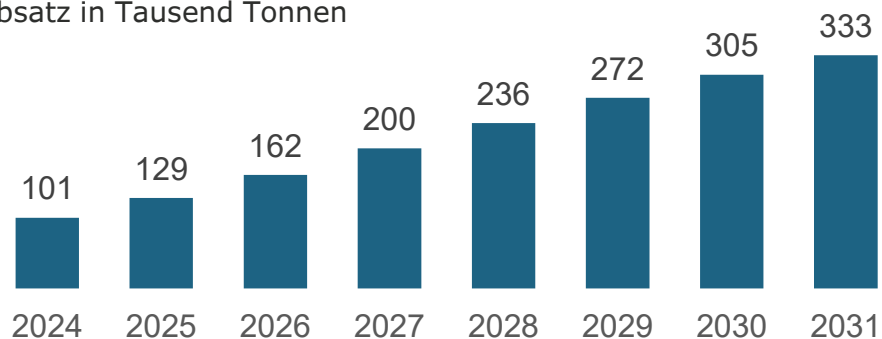
## Viskositätsoptimierte Hydroxide

Markttreiber: Thermomanagement, Klebstoffe, Gap Filler in Lithium-Ionen-Batterien



## Marktvolumen Thermal Interface Material (TIM) in Lithium-Ionen-Batterien\*

Absatz in Tausend Tonnen

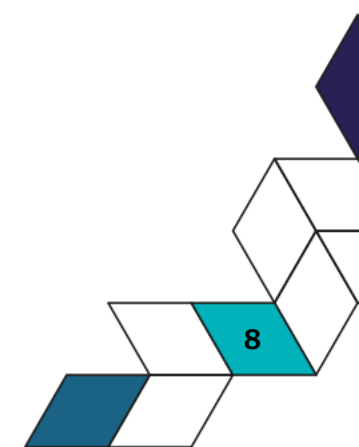


■ TIM CAGR 18,5 %

\* IDTechEx, 2023

## Viskositätsoptimierte Hydroxide etablieren sich als Standardfüllstoffe in TIM


- Reduzieren das Risiko der Überhitzung
- Ermöglichen Schnellladevorgänge
- Verlängern die Batterielebensdauer
- Cell-to-Pack / Cell-to-Body Designs beschleunigen die TIM-Intensität
- ATH „good enough“  
= wirtschaftlich optimaler Füllstoff für EV-TIMs
- Weltweiter Bedarf von TIM bei Batterie-Assembling durch OEMs



# Funktionale Füllstoffe – Innovative Produkte für E-Mobilität

## Böhmite

Markttreiber: Beschichtung Separatorfolie und Elektrodenkanten in Lithium-Ionen-Batterien

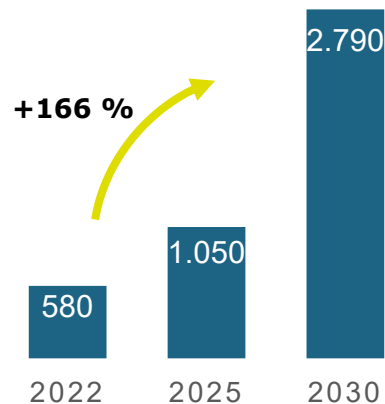


## Böhmite als Funktionsmaterial für moderne Batterietechnologie

- Erhöhen die thermische Stabilität
- Reduzieren das Risiko von Kurzschlüssen
- Hohe Energiedichte durch dünne Beschichtungen
- Vermeiden Punctionen durch Elektroden-Kollektoren

## Batterie-Nachfrage Elektromobilität weltweit

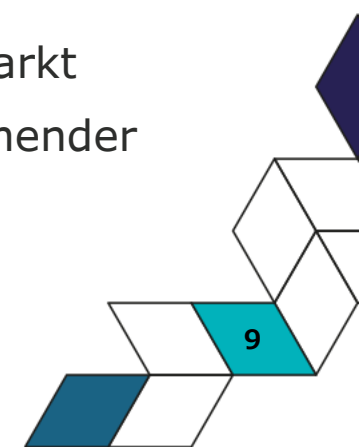
Batterie-Nachfrage Elektromobilität in GWh \*



\* Avicenne Energy, 06/2023

## Marktumfeld

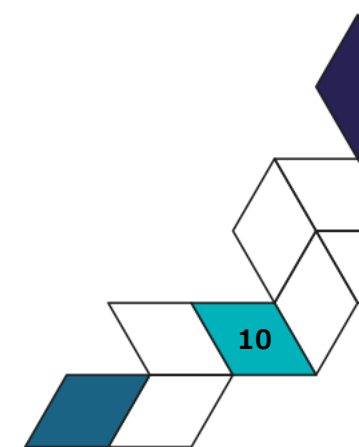
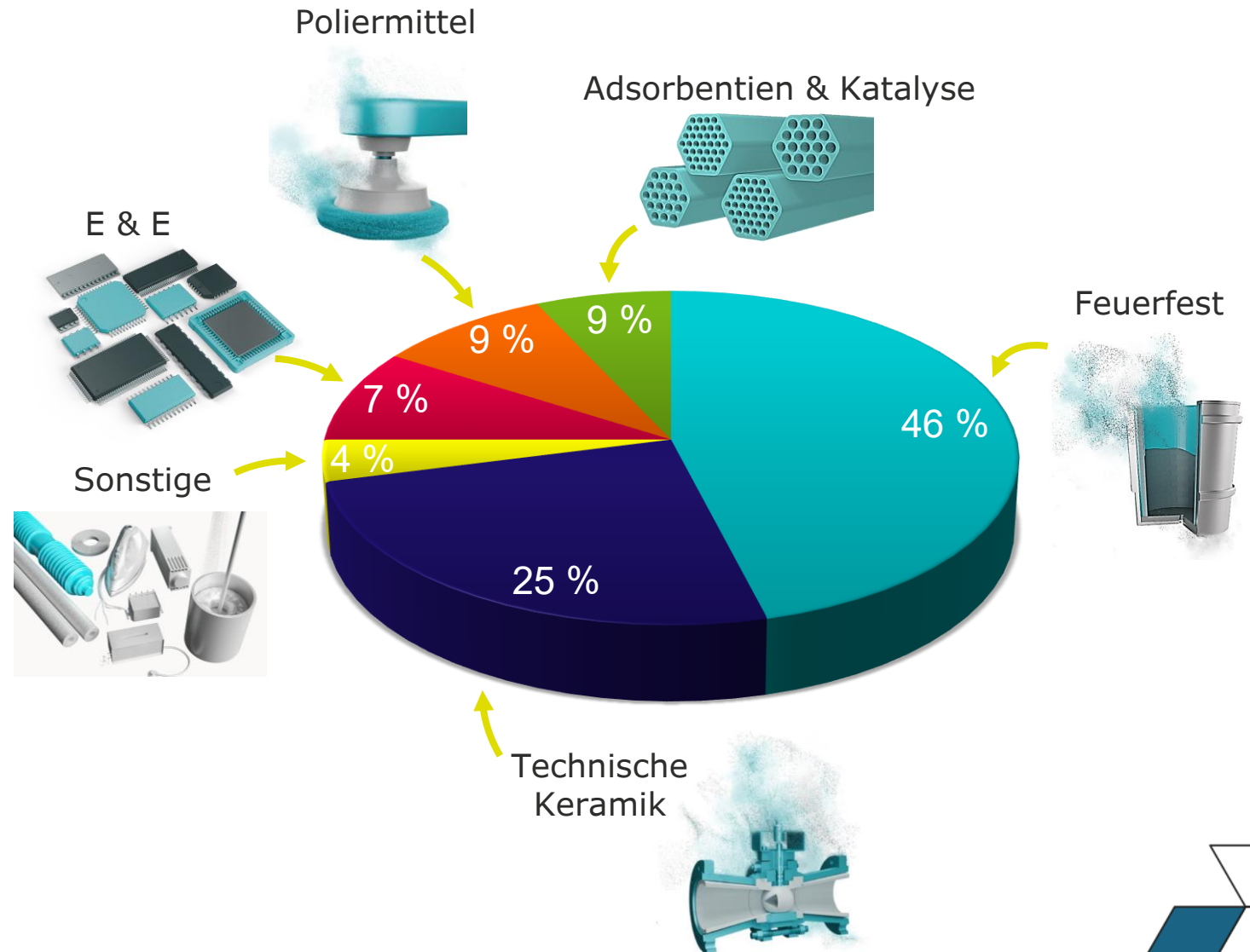
- China dominiert den Batteriezellen-Markt
- Überkapazitäten in China und zunehmender Wettbewerb führen zu Preisdruck



# Marktsegmente „Spezialoxide“ 2025

## Anwendungsbeispiele:

- Auskleidung von Hochöfen
- Verschleißschutz
- Ballistische Keramik
- Dichtungen
- Hochspannungsisolatoren
- Katalysatoren
- Keramikfilter
- Poliermittel
- Zündkerzen
- Mahlkörper



# Spezialoxide - Technische Keramik

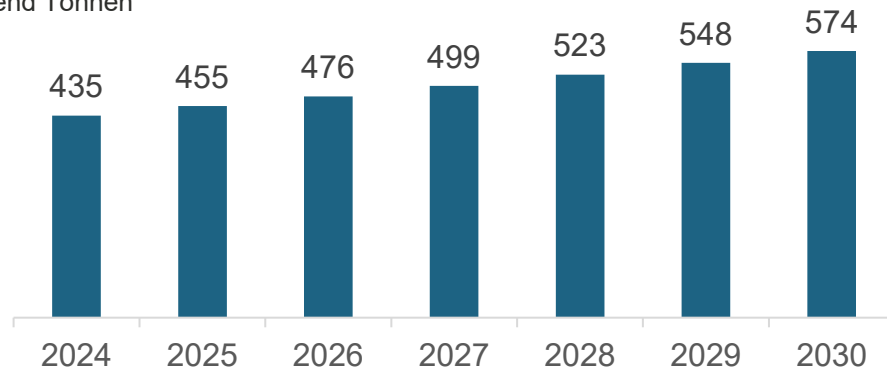
## Strukturelles Wachstum mit Wertsteigerungspotenzial

Oxide / Reaktive Tonerden / Keramische Massen – Spezialwerkstoffe für die Technische Keramik



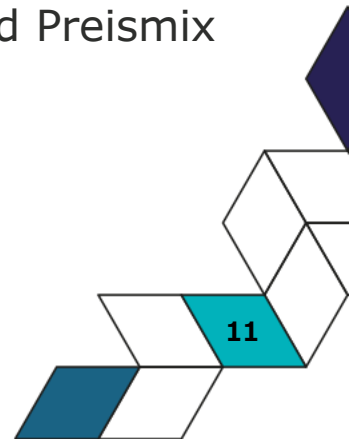
Ausblick Zielmarkt der Nabaltec für Spezialoxide in der Technischen Keramik weltweit

in Tausend Tonnen



CAGR 4,0 % bis 2030 (Frost & Sullivan, 2024)

- Elektrifizierung  
- langfristiger, nicht-zyklischer Wachstumstreiber  
→ unverzichtbar für Isolation und thermische Sicherheit
- Geringes Substitutionsrisiko durch gutes Preis-Leistungs-Verhältnis bei leicht wachsendem Absatzmarkt
- Stabiles Wachstum durch Anwendungs- und Preismix

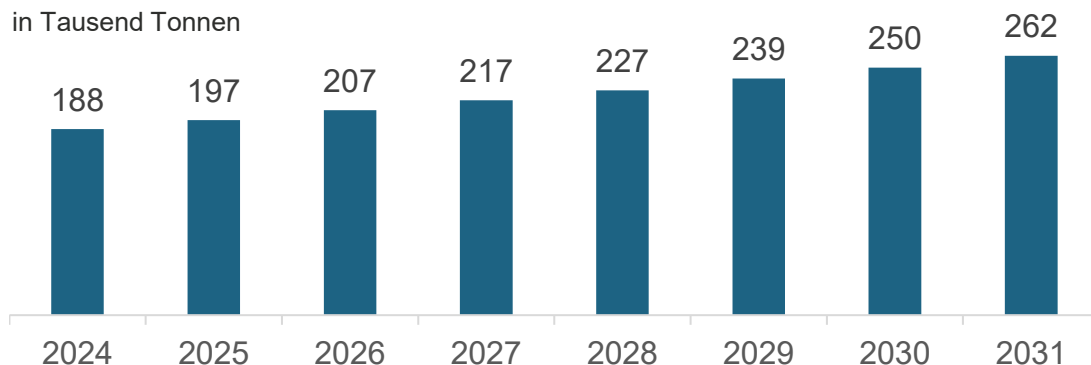


# Spezialoxide - Feuerfestindustrie als Stabilitätsanker in der EU trotz Konjunkturzyklizität

Oxide / Reaktive Tonerden – Spezialwerkstoffe für die Feuerfestindustrie

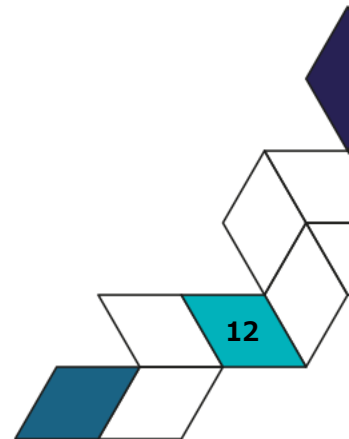


Ausblick Zielmarkt der Nabaltec für Spezialoxide  
der Feuerfestindustrie in Europa



CAGR 4,9 % bis 2031 (Fact.MR, 2023)

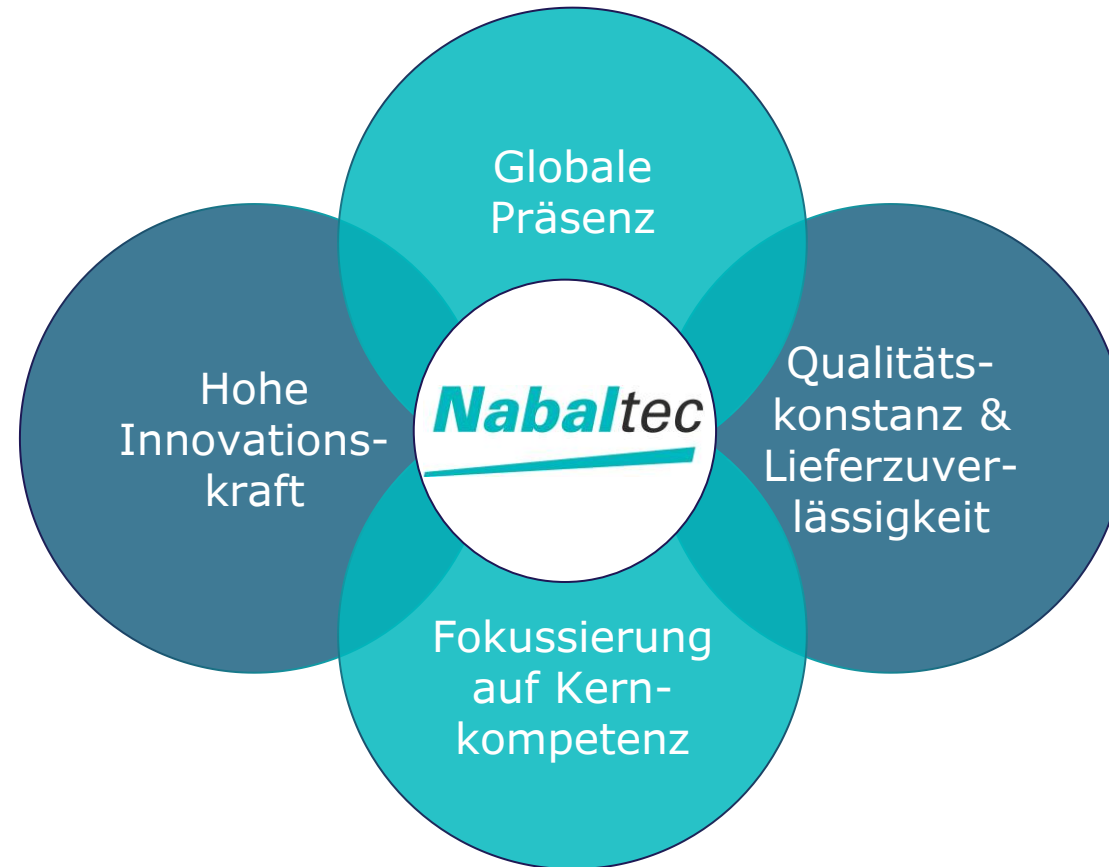
- Stahl-, Zement- und Glasindustrien schaffen eine resiliente Volumenbasis mit geringer Substitutionsgefahr
- Struktureller Shift zu höher veredelten Qualitäten durch gestiegene Leistungs- und Qualitätsanforderungen
- Spezialoxide profitieren von ersatz- und wartungsgetriebener Feuerfestnachfrage in hochentwickelten EU-Industrien



# Markteintrittsbarrieren & USP

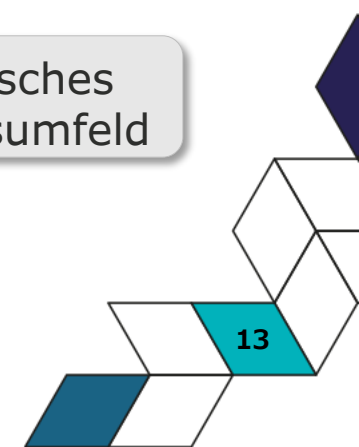
Kapitalintensiv

Energieintensiv



Langjähriges technisches Know-how

Oligopolistisches Wettbewerbsumfeld



## Nachhaltigkeit bei Nabaltec

Verantwortung übernehmen – nachhaltig handeln

„Mit unserem freiwilligen VSME-Reporting stehen wir für mehr Transparenz und Nachhaltigkeit.“



### Ökonomie

- Verlässlicher Wirtschaftspartner und sicherer Arbeitgeber



### Ökologie

- Ressourcenschonend wirtschaften; Produkte und Prozesse konsequent optimieren



### Mitarbeiter

- Unternehmenskultur, die an den beruflichen und privaten Lebensphasen ausgerichtet ist



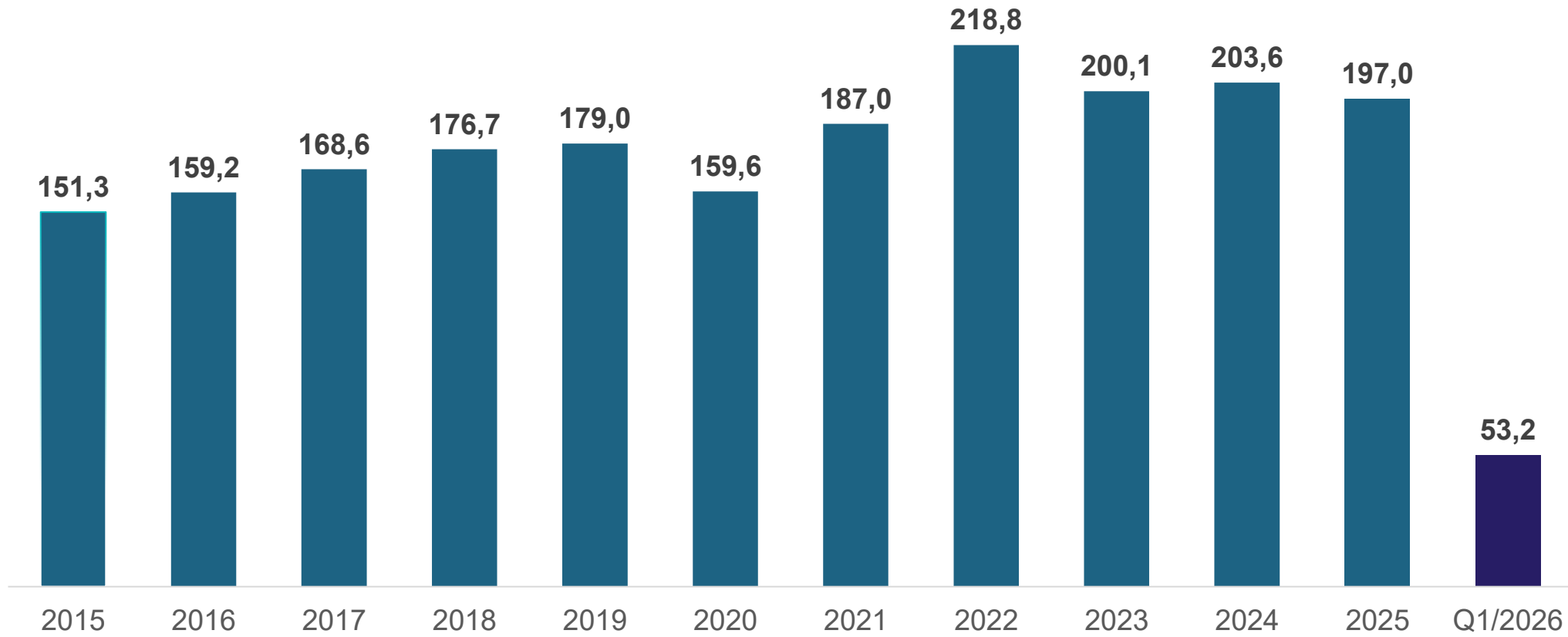
ESG-Rating mit Silber-Status




Bis 2045  
Netto-Null-  
Emissionen  
– das ambitionierte Ziel bei  
Nabaltec.

# Umsatzentwicklung 2015 bis 2025 und erstes Quartal 2026

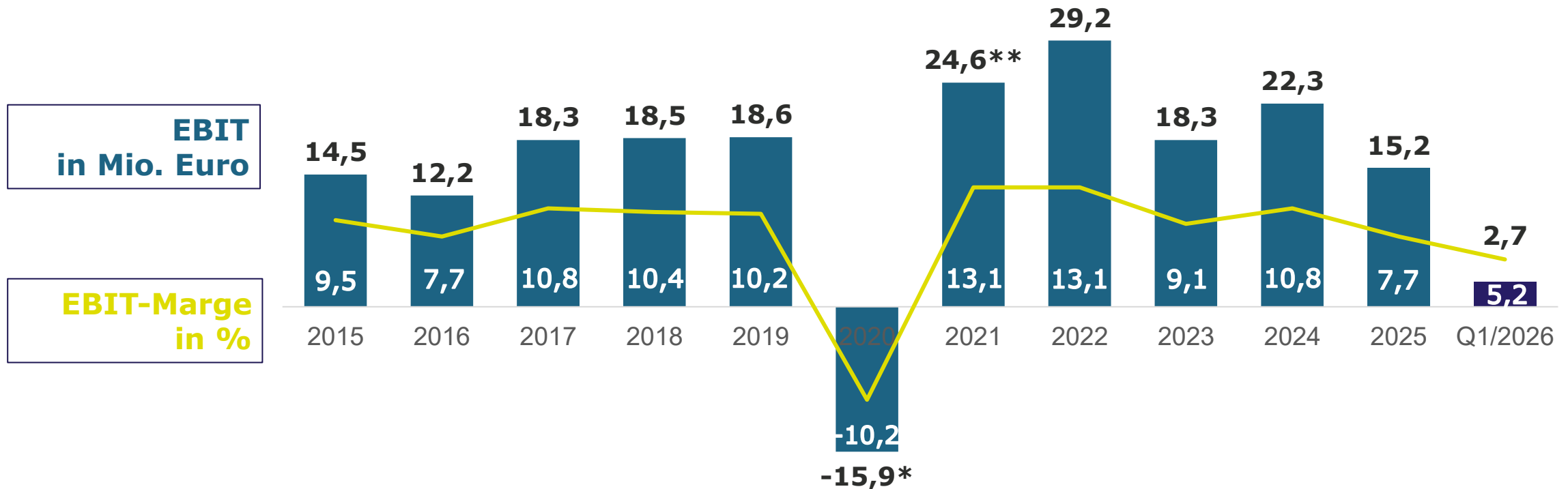
in Mio. Euro



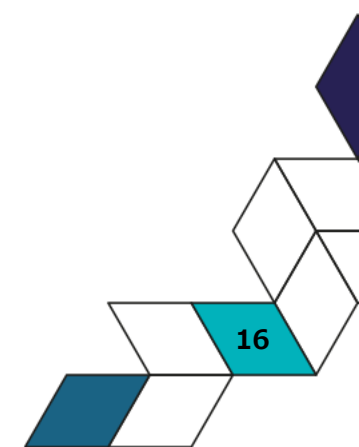
durchschnittliche **Wachstumsrate** 2015 bis 2025 = **2,7 %**



# EBIT-Entwicklung 2015 bis 2025 und erstes Quartal 2026

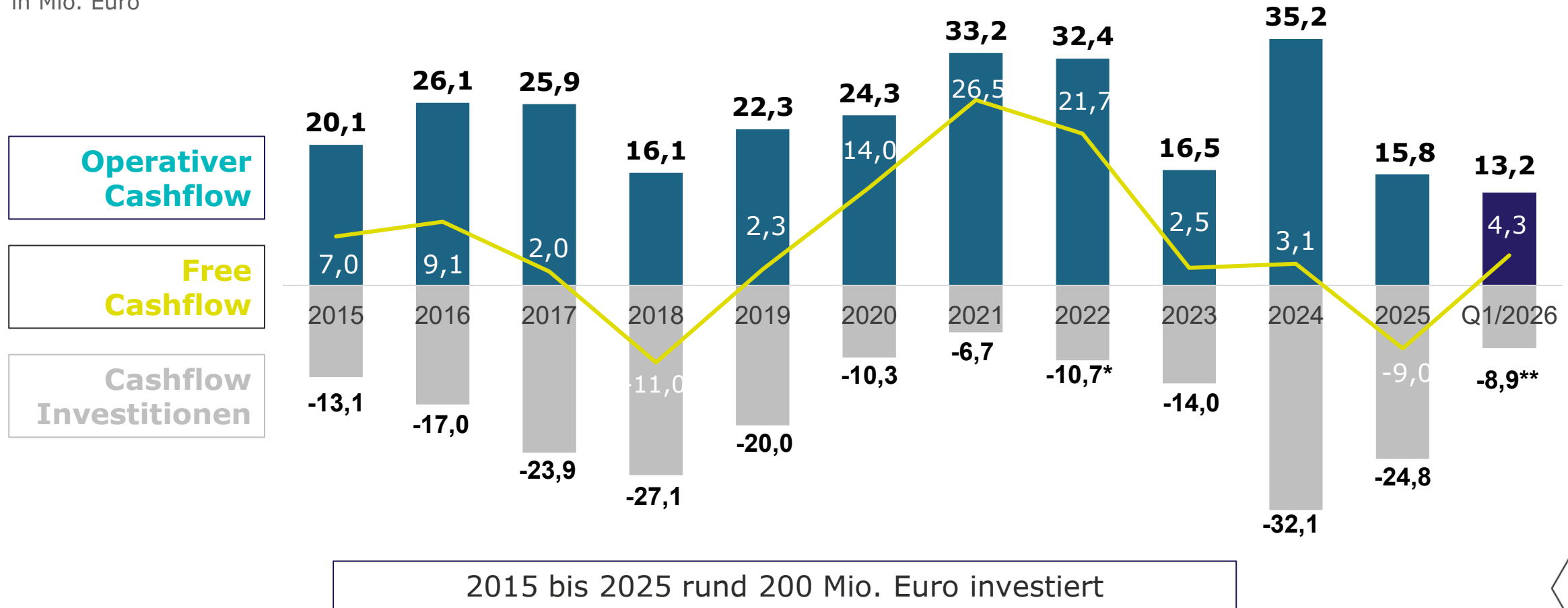


\* 2020: davon Sondereffekte in Höhe von -25,3 Mio. Euro, \*\* 2021: davon Sondereffekte in Höhe von -1.3 Mio. Euro



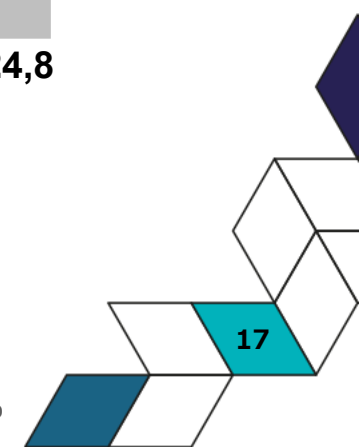
# Cashflow-Entwicklung 2015 bis 2025 und erstes Quartal 2026

in Mio. Euro



\* Ohne Berücksichtigung der Auszahlung in Festgeldanlagen in Höhe von 15 Mio. Euro

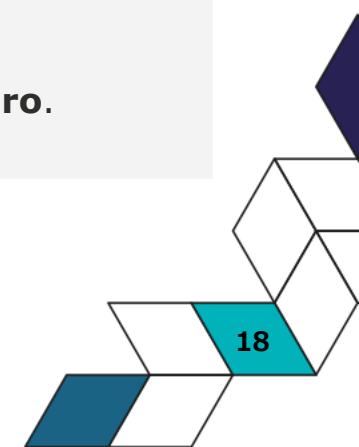
\*\* Ohne Berücksichtigung der Einzahlung aus Festgeldanlagen in Höhe von 15 Mio. Euro



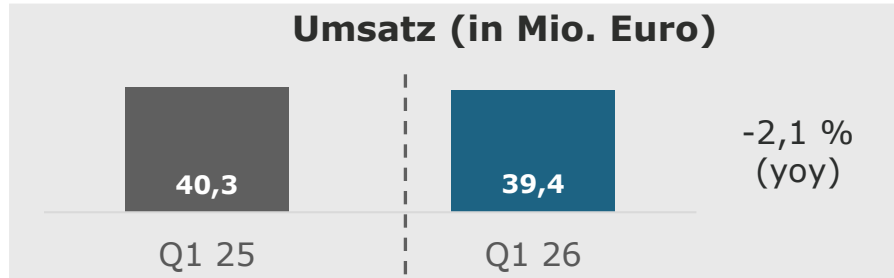
# Kennzahlen Nabaltec-Konzern

in Mio. Euro	3M/2026	3M/2025	Veränderung
Umsatz	<b>53,2</b>	54,7	-2,7 %
Gesamtleistung	<b>52,3</b>	55,3	-5,5 %
Rohergebnis	<b>26,4</b>	27,4	-3,6 %
Rohergebnismarge (in Relation zur Gesamtleistung)	<b>50,4 %</b>	49,4 %	
EBITDA	<b>6,4</b>	7,0	-8,8 %
EBITDA-Marge (in Relation zur Gesamtleistung)	<b>12,2 %</b>	12,6 %	
EBIT	<b>2,7</b>	4,1	-33,8 %
EBIT-Marge (in Relation zur Gesamtleistung)	<b>5,2 %</b>	7,5 %	
Konzernergebnis nach Steuern	<b>1,8</b>	2,8	-34,7 %
Ergebnis je Aktie (EUR)	<b>0,20</b>	0,31	-35,5 %

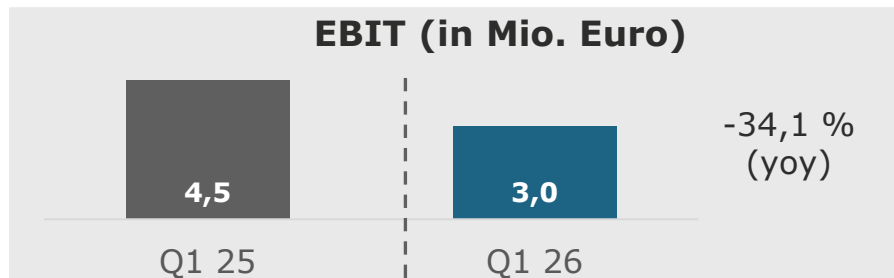
- **Umsatz im ersten Quartal 2026** aufgrund schwacher Nachfrage im Januar und Februar **unter dem Vorjahresniveau. Exportquote** von **71,9 %**.
- **Rohergebnismarge erhöhte** sich im Quartalsvergleich leicht auf **50,4 %**.
- **EBITDA-Marge** in Q1 2026 bei **12,2 %**, nach 12,6 % im Vorjahreszeitraum.
- **EBIT-Marge reduzierte** sich im Quartalsvergleich von 7,5 % auf **5,2 %**.
- **Gewinn je Aktie** belief sich im ersten Quartal 2026 auf **0,20 Euro**.



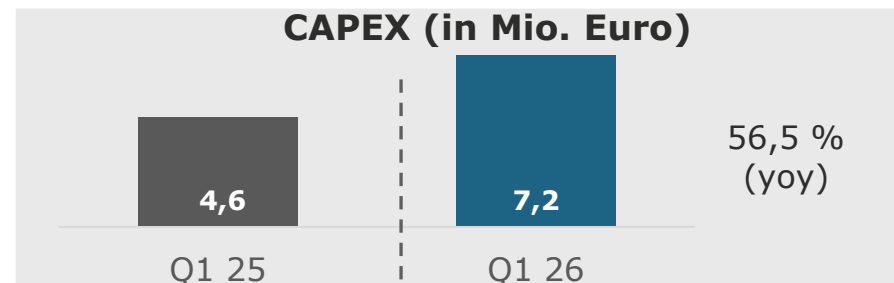
# Nabaltec Q1 2026 Funktionale Füllstoffe



**Umsatz** im Produktsegment „Funktionale Füllstoffe“ **reduzierte** sich im Vergleich zum Vorjahreszeitraum um **2,1 %**. Ein **Rückgang** um **8,4 %** im wichtigsten Produktbereich, den **Feinhydroxiden**, war der Hauptgrund für diese Umsatzentwicklung im ersten Quartal 2026.



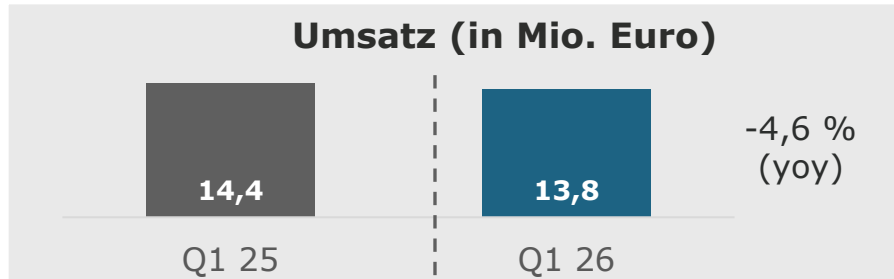
**EBIT** in Q1 bei **3,0 Mio. Euro** und damit **unter** dem Vorjahresniveau. **EBIT-Marge** im Segment „Funktionale Füllstoffe“ **7,6 %** (Q1/25: 11,3 %). Umsatzrückgang sowie höhere Energiepreise und Abschreibungen belasten EBIT im ersten Quartal 2026.




**7,2 Mio. Euro CAPEX** im Produktsegment „Funktionale Füllstoffe“ im ersten Quartal 2026. Die Hauptausgaben entfielen auf Investitionsprojekte zum Ausbau der Kapazitäten für viskositätsoptimierte Hydroxide und zur Sicherstellung der Energieversorgung.



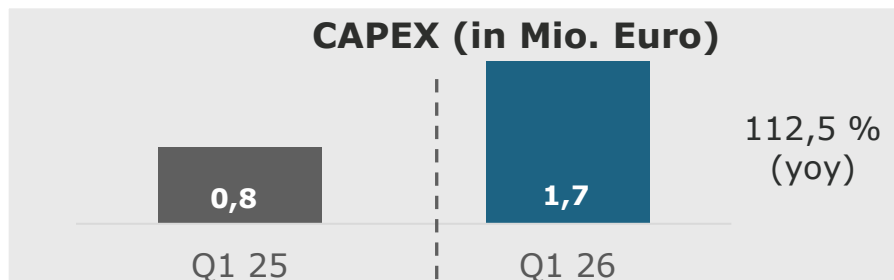
# Nabaltec Q1 2026 Spezialoxide



**Umsatz** in Q1 2026 im Produktsegment „Spezialoxide“ im Vergleich zum Vorjahr um **4,6 % rückläufig**. Wir gehen davon aus, dass die Talsohle in diesem Segment erreicht ist.



**EBIT** im ersten Quartal 2026 **negativ**, jedoch **leichte Verbesserung** im Vergleich zum Vorjahresquartal. Erhöhte Gaspreise belasten das Segmentergebnis.



**CAPEX** betrug im Produktsegment „Spezialoxide“ **1,7 Mio. Euro**. In diesem Betrag sind u. a. Ausgaben für die Generalüberholung des Drehrohrofens enthalten.



# Bilanz Nabaltec-Konzern

in Mio. Euro	31/03/26	31/12/25	Veränderung
Immaterielle Vermögenswerte	1,5	1,6	-4,5 %
Sachanlagen inklusive Nutzungsrechte aus Leasing	161,1	150,5	7,1 %
Sonstige langfristige Vermögenswerte	0,3	0,3	2,4 %
Vorräte	43,1	50,9	-15,3 %
Sonstige Vermögenswerte u. Forderungen	13,6	25,1	-45,6 %
Zahlungsmittel	92,0	72,3	27,2 %
<b>Summe Aktiva</b>	<b>311,7</b>	300,7	3,7 %
Eigenkapital	160,8	158,3	1,6 %
Langfristige Schulden	128,2	123,5	3,8 %
Kurzfristige Schulden	22,8	18,9	20,5 %
<b>Summe Passiva</b>	<b>311,7</b>	300,7	3,7 %

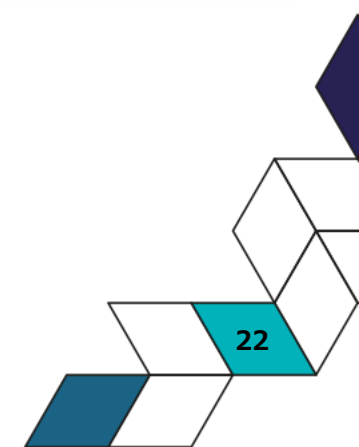
- **Anstieg der Sachanlagen** bedingt durch erhöhtes Investitionsprogramm sowie Aktivierung von Nutzungsrechten aus Leasing in Höhe von 4,6 Mio. Euro.
- **Vorräte reduzierten** sich um **7,8 Mio. Euro**, davon Rohstoffe 6,9 Mio. Euro.
- Umgliederung einer Festgeldanlage von sonstigen Vermögenswerten zu Zahlungsmitteln in Höhe von 15 Mio. Euro im ersten Quartal 2026.
- **Eigenkapitalquote** von **51,6 %** zum Stichtag 31. März 2026 (31.12.25: 52,6 %).
- **Langfristige Schulden** zum Ende vom ersten Quartal 2026 umfassen Rückstellungen für Pensionen in Höhe von **30,4 Mio. Euro** und Finanzverbindlichkeiten in Höhe von **90,0 Mio. Euro** sowie Verbindlichkeiten aus Leasingverhältnissen von **3,9 Mio. Euro**.
- **Kurzfristige Schulden** beinhalten Verbindlichkeiten aus L. u. L. von **15,5 Mio. Euro**.

# Cashflow Nabaltec-Konzern

in Mio. Euro	3M/2026	3M/2025	Veränderung
<b>Betriebsergebnis</b> (vor Veränderungen des Working Capital)	<b>6,4</b>	7,0	-8,9 %
+/- Working Capital	<b>8,0</b>	6,9	14,9 %
- Gezahlte Ertragssteuern	<b>-1,1</b>	-1,0	11,0 %
<b>Cashflow aus betr. Geschäftstätigkeit</b>	<b>13,2</b>	12,9	2,3 %
Cashflow aus Investitionstätigkeit*	<b>-8,9</b>	-5,5	62,7 %
<b>Free Cashflow</b>	<b>4,3</b>	7,4	-42,2 %
Cashflow aus Finanzierungstätigkeit	<b>0,0</b>	0,4	
<b>Finanzmittelfonds am Ende der Periode</b>	<b>92,0</b>	93,7	-1,8 %

- **Cashflow aus betrieblicher Geschäftstätigkeit** leicht über Vorjahresniveau.
- Schwerpunkte des **Cashflow aus Investitionstätigkeiten** waren der Ausbau der Produktionskapazitäten für viskositätsoptimierte Hydroxide, die Generalüberholung eines Drehrohrföfen sowie für Maßnahmen zur Sicherstellung der Dampfversorgung.
- **Zahlungsmittel** beliefen sich zum 31. März 2026 auf **92,0 Mio. Euro**.

\* Ohne Berücksichtigung der Einzahlung aus Festgeldanlagen in Höhe von 15 Mio. Euro



## Prognose 2026\*

- Die Nachfrage im Jahr 2026 ist weiterhin von **Kurzfristigkeit** und hoher **Volatilität** geprägt.
- Trotz des konjunkturellen und branchenbezogenen Umfelds erwartet das Unternehmen für das Jahr 2026 ein **Umsatzwachstum** in einer Bandbreite von **4 %** bis **6 %** im Vergleich zum Vorjahr (2025: 197,0 Mio. Euro).
- Ergebnisseitig erwartet Nabaltec eine **EBIT-Marge** in der Bandbreite von **5 %** bis **7 %** (2025: 7,7 %).  
Die rückläufige EBIT-Marge im Vergleich zum Geschäftsjahr 2025 resultiert vor allem aus steigenden Materialaufwendungen, inklusive Energie, sowie einer deutlichen Zunahme der Abschreibungen.

\* Die Prognose basiert auf der Annahme, dass sich die Wirtschaft und die für Nabaltec relevanten Branchen stabil entwickeln werden. Zum Zeitpunkt der Erstellung der Prognose ist weiterhin unklar, in welcher Geschwindigkeit oder mit welcher Dynamik sich die wirtschaftliche Lage global und in den für Nabaltec relevanten Märkten erholen wird. Mögliche Handelsbarrieren, Inflation, hohe Zinsen und die unsichere Lage bremsen weltweit Konsum und Investitionen. Bei fortwährenden negativen volkswirtschaftlichen Verwerfungen aufgrund der geopolitischen Lage sind negative Auswirkungen auf die Vermögens-, Finanz- und Ertragslage nicht auszuschließen. Die aktuelle Eskalation des Nahost-Konflikts erhöht die geopolitischen und wirtschaftlichen Unsicherheiten. Eine weitere Verschärfung der Auseinandersetzungen könnte zu Belastungen der Weltwirtschaft führen, insbesondere durch steigende Energiepreise, gestörte Lieferketten und eine Abschwächung der Nachfrage. Diese Faktoren können die Geschäftsentwicklung der Gesellschaft im Prognosezeitraum negativ beeinträchtigen.

# 6 gute Gründe in Nabaltec zu investieren

- 1 In weltweiten Wachstumsmärkten aktiv
- 2 Planungssicherheit durch starke Kundenbeziehungen
- 3 Etablierter Player in Nischenmärkten mit hohen Eintrittsbarrieren
- 4 Profiteur weltweiter Wachstumstrends
- 5 Gute operative Ertragskraft
- 6 Aktuell attraktive Unternehmensbewertung



# Aktie

- ISIN: DE000A0KPPR7
- Handelsvolumen 2025:  
tagesdurchschnittlich 5.296 Aktien  
(2024: 6.459 Aktien)\*

## Baader Bank:

- Add, Kursziel 15,50 Euro (04/2026)

## NuWays:

- Buy, Kursziel 16,00 Euro (05/2026)

## Edison:

- Kursziel 26,30 Euro (11/2025)

## Aktionärsstruktur:

- 28,35 % Familie Heckmann
- 27,24 % Familie Witzany
- 44,41 % Streubesitz



\* Alle Angaben XETRA; N = News, A = Ad-hoc

# Finanzkalender

---

<b>23. Juni 2026</b>	Deutsche Börse Scale Summit
<b>24. Juni 2026</b>	Hauptversammlung
<b>20. August 2026</b>	Veröffentlichung Halbjahresabschluss
<b>20. August 2026</b>	Earnings Call: Q2 2026 Highlights
<b>23. September 2026</b>	Baader Investment Conference
<b>19. November 2026</b>	Veröffentlichung Quartalsfinanzbericht (Stichtag Q3)
<b>19. November 2026</b>	Earnings Call: Q3 2026 Highlights
<b>Nov. 2026</b>	Deutsches Eigenkapitalforum

---



## Kontakt

Johannes Heckmann (CEO)  
Günther Spitzer (CFO)

Nabaltec AG  
Alustraße 50 – 52  
92421 Schwandorf  
Deutschland

Telefon: 09431 53-202  
Fax: 09431 53-260  
E-Mail: [InvestorRelations@nabaltec.de](mailto:InvestorRelations@nabaltec.de)



# Unser Know-how für Ihre Sicherheit

Der gesamte Inhalt dieser Präsentation ist durch die Nabaltec AG urheberrechtlich geschützt. Der Inhalt dieser Präsentation darf nicht ohne ausdrückliche schriftliche Genehmigung der Nabaltec AG geändert werden. Geschäftspartner der Nabaltec AG dürfen für ihre mit Nabaltec verbundene Geschäftstätigkeit herunterladen, vervielfältigen und verteilen unter der Voraussetzung, dass der Nachdruck die oben erwähnten Copyright-Hinweise enthält. Alle Benutzer erkennen an, dass jeder Zugriff und jede Benutzung der Präsentation auf eigenes Risiko erfolgt. Die Nabaltec AG übernimmt keine Haftung für Fehler und Auslassungen im Inhalt der Präsentation und haftet auch nicht für Schäden, die durch den Zugriff, die Verwendung oder die Unmöglichkeit der Verwendung dieser Präsentation entstehen.

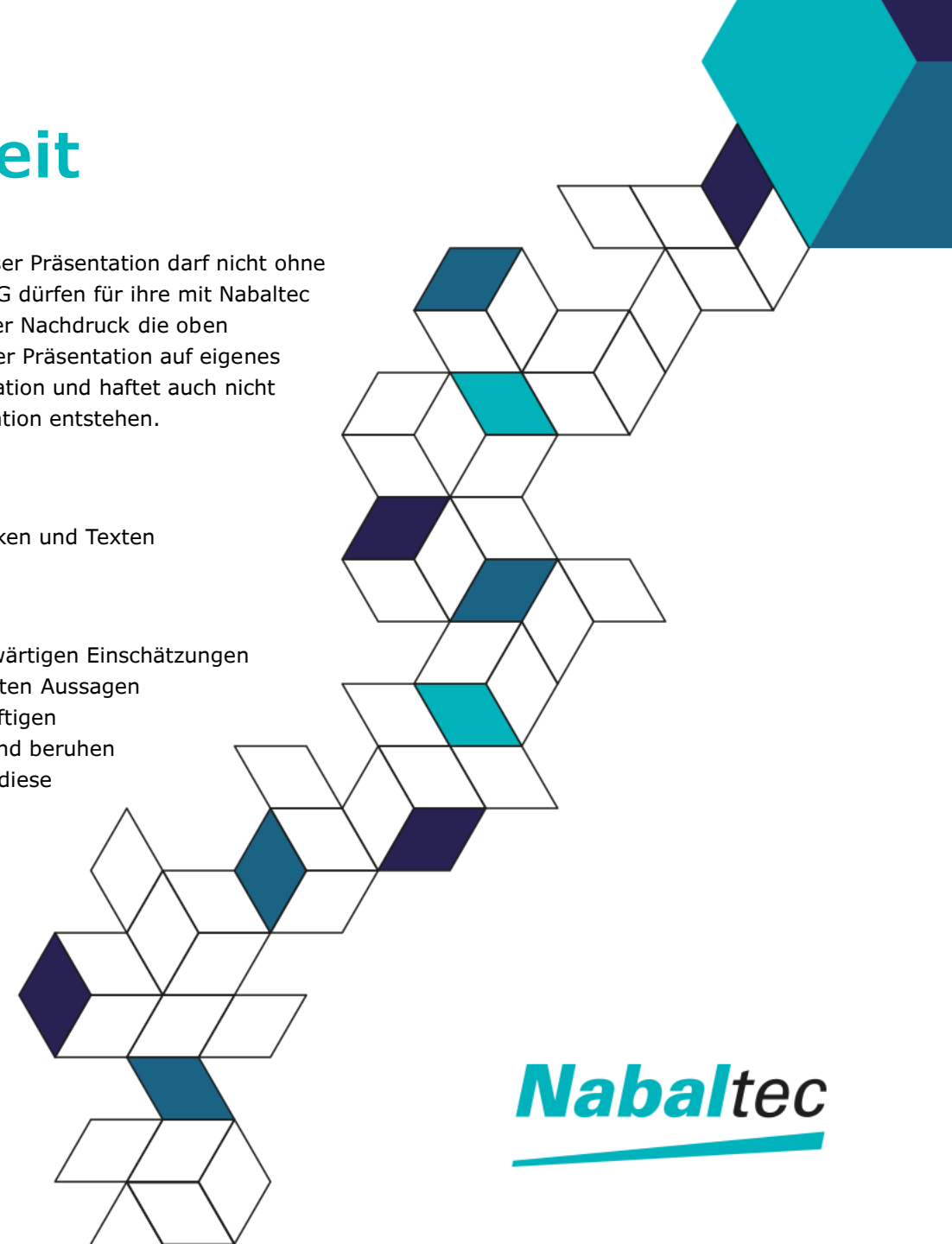
©Nabaltec AG

**Rundungen:** Aus rechentechnischen Gründen können bei Prozentangaben und Zahlen in den Tabellen, Grafiken und Texten Rundungsdifferenzen auftreten. Prozentuale Veränderungen sind auf Basis von TEUR gerechnet.

**Zukunftsgerichtete Aussagen:** Diese Präsentation enthält zukunftsgerichtete Aussagen, die auf den gegenwärtigen Einschätzungen und Prognosen des Vorstands sowie den derzeit verfügbaren Informationen beruhen. Diese zukunftsgerichteten Aussagen sind nicht als Garantien der prognostizierten künftigen Entwicklungen und Ergebnisse zu verstehen. Die künftigen Entwicklungen und Ergebnisse sind vielmehr von einer Vielzahl von Risiken und Unwägbarkeiten abhängig und beruhen auf Annahmen, die sich möglicherweise als nicht zutreffend erweisen. Wir übernehmen keine Verpflichtung, diese zukunftsgerichteten Aussagen zu aktualisieren.

The information contained herein is not for publication or distribution in the United States. The material set forth herein is for informational purposes only and is not intended, and should not be construed, as an offer of securities for sale into the United States. The securities of Nabaltec AG described herein have not been and will not be registered under the U.S. Securities Act of 1933, as amended (the "Securities Act"), or the laws of any State, and may not be offered or sold within the United States, except pursuant to an exemption from, or in a transaction not subject to, the registration requirements of the Securities Act and applicable State laws. No money, securities or other consideration is being solicited and, if sent in response to the Information contained herein, will not be accepted.

**Fotos:** Adobe Stock, C3 marketing agentur GmbH, freepik, Clemens Mayer, Strandperle



**Nabaltec**