

**UNSER
KNOW-HOW
FÜR IHRE
SICHERHEIT**

Nabaltec

**Nabaltec – ein führender Anbieter von umweltfreundlichen,
flammhemmenden Füllstoffen und Spezialoxiden**



Das Unternehmen in Kürze

UMSATZ 2025

197,0 MIO. EURO

EBIT 2025

15,2 MIO. EURO

EBIT-Marge 2025

(bezogen auf die Gesamtleistung)

7,7 %

BRANCHE

**CHEMISCHE
INDUSTRIE**

MITARBEITER 2025

509

PRODUKTIONS-
STANDORTE

3

EXPORT-
QUOTE 2025

76,7 %

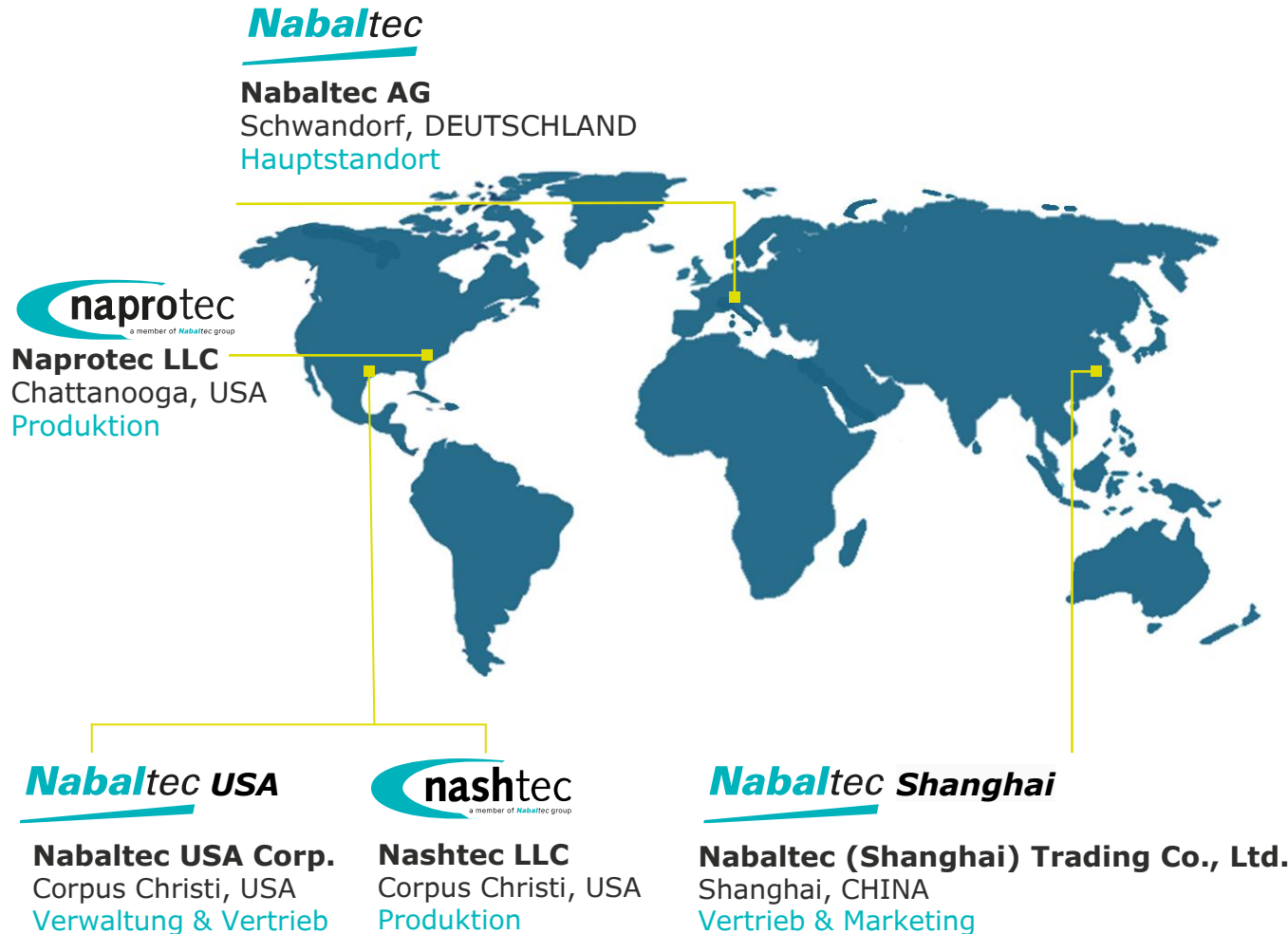
CA. **800** KUNDEN

CA. **50** VERTRIEBS-
PARTNER

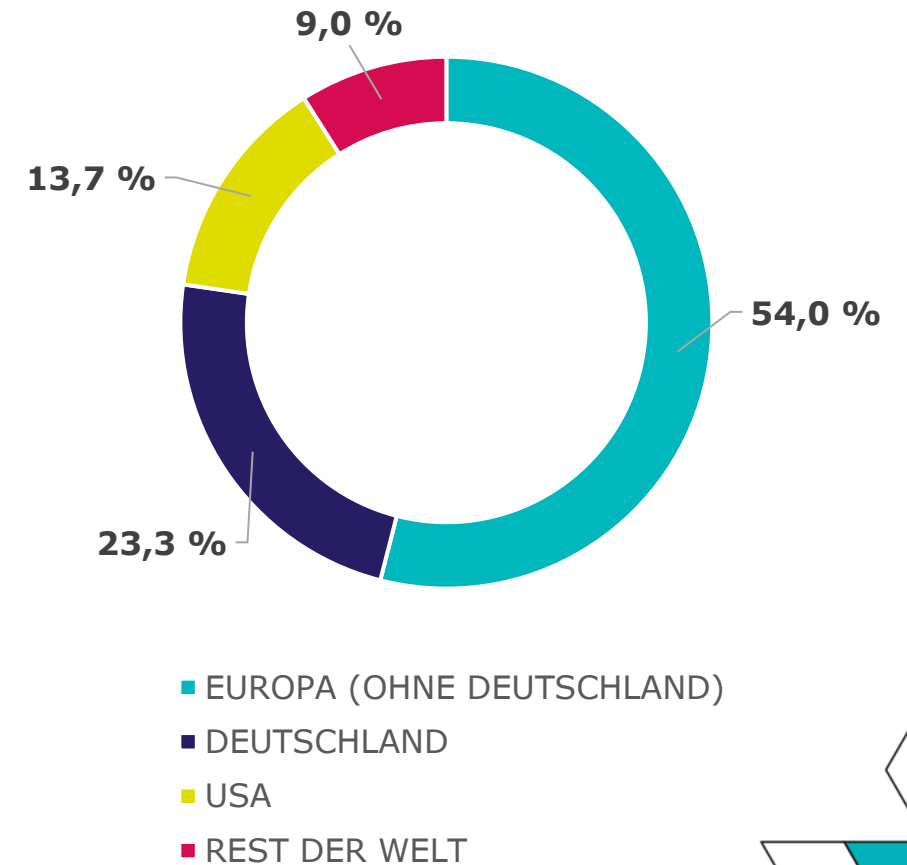
SEIT **1937**
IM GESCHÄFT

Nabaltec weltweit aktiv

Standorte



Umsatzanteile nach Regionen 2025

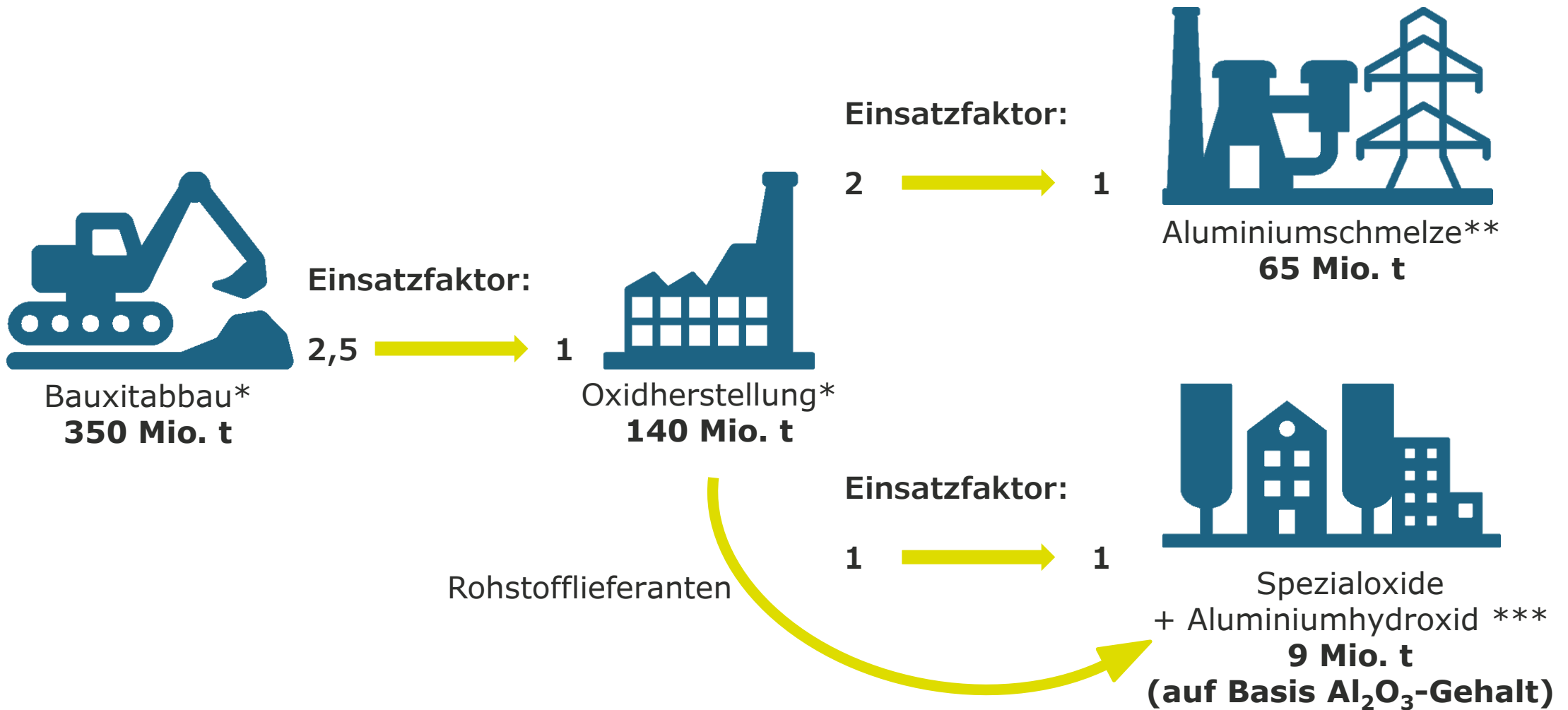


Produktsegmente

Produktsegmente	Funktionale Füllstoffe 2025	Spezialoxide 2025
Umsatz	144,1 Mio. Euro	53,0 Mio. Euro
EBIT-Marge	10,4 %	0,3 %
Anteil am Gesamtumsatz	72 %	28 %
Produktbereiche	Gemahlene Hydroxide Viskositätsoptimierte Hydroxide Feinsthydroxide Böhmiter	Oxide Reaktive Tonerden Keramische Massen
Eigenschaften	umweltfreundlich, rauchmindernd, flammhemmend, nicht abrasiv	verschleißfest, elektrisch isolierend, korrosionsbeständig, temperaturwechselbeständig
Rohstoffe	Aluminiumhydroxid	Aluminiumoxid



Prozessablauf vom Bauxit zu Spezialprodukten



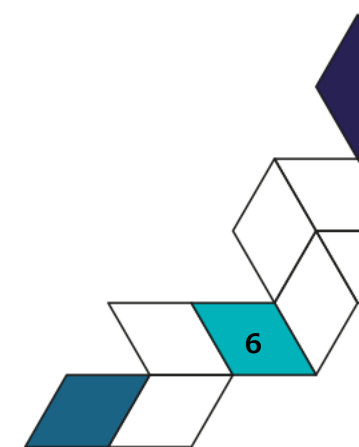
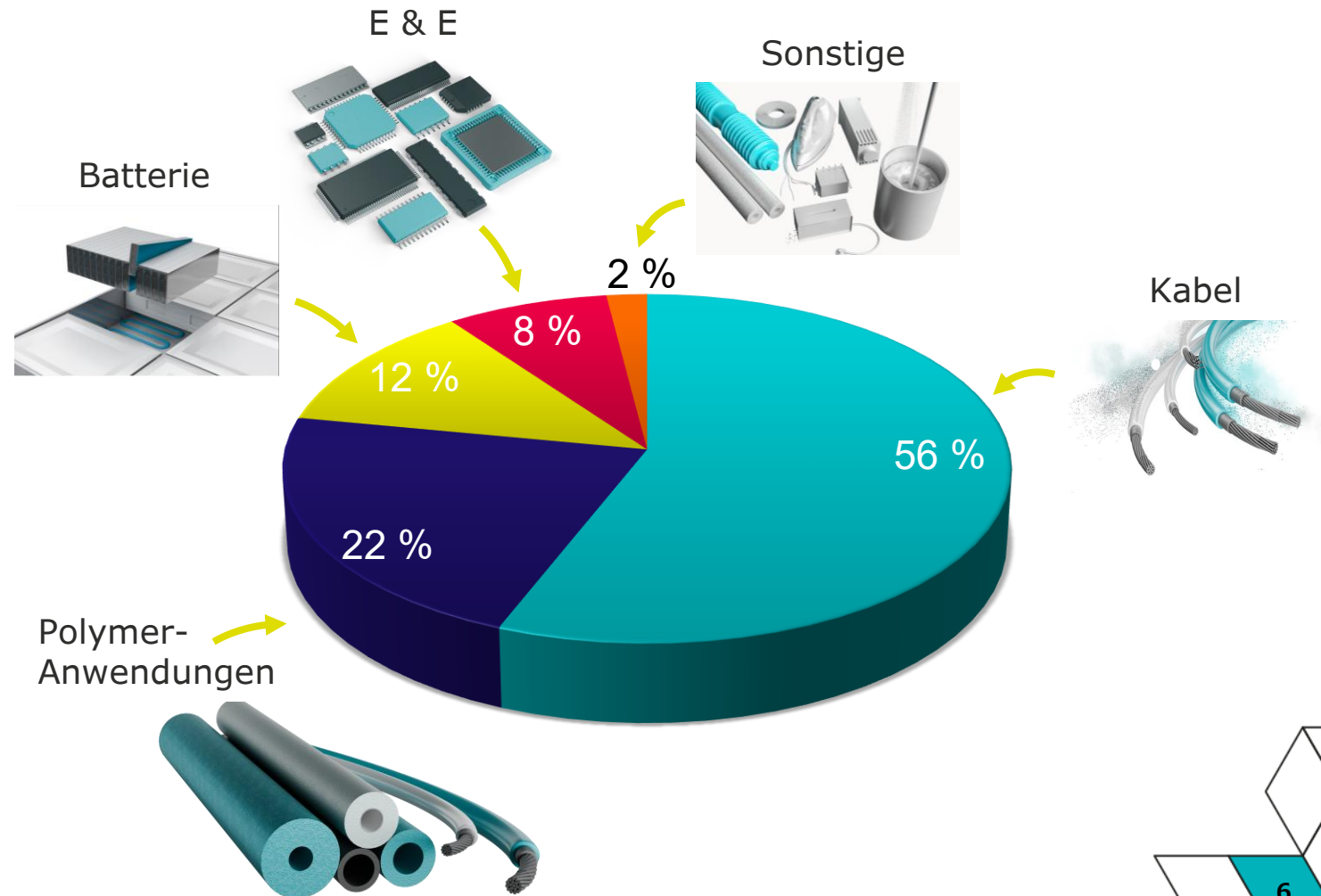
* CRU Bauxite and Alumina Monitor Data, ** International Aluminium Institute, *** Roskill



Marktsegmente „Funktionale Füllstoffe“ 2025

Anwendungsbeispiele:

- HV-/MV-/LV-Kabel
- Datenkabel
- Automobilkabel
- Windkraft- und PV-Kabel
- E-Fahrzeug-Ladekabel
- Separatorfolien
- Elektronische Gehäuse und Schalter
- Leiterplatten
- Klebstoffe
- Reifen
- Fahrzeuginnenraumverkleidung
- Dämmstoffe
- Fassadenplatten



Funktionale Füllstoffe – Wachstumsmarkt halogenfreier Flammenschutz für Kabel und Kunststoffe

Aluminiumhydroxide (ATH)

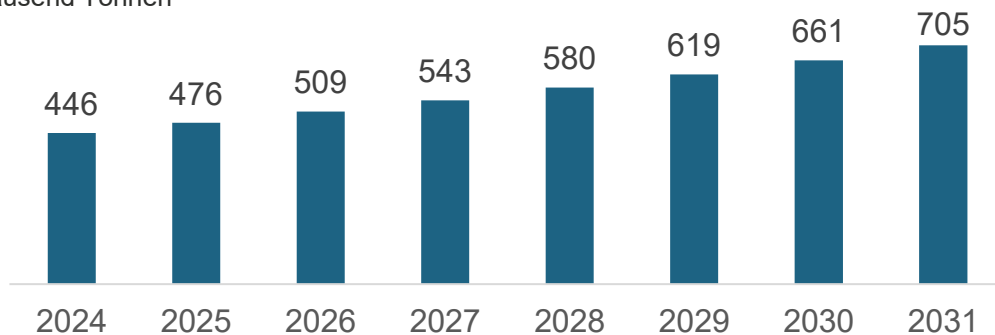
Markttreiber: Elektrifizierung, KI, Rechenzentren, Infrastruktur, erneuerbare Energien

- Strengere Brand- und Umweltregulierung (LSZH, Halogenfreiheit) erzwingt den strukturellen Ersatz organischer Flammenschutzmittel zugunsten feiner Hydroxide
- Elektrifizierung (Netzausbau, EVs, erneuerbare Energien) treibt volumenstarken Einsatz von Feinsthydroxiden in Kabeln, Batterien und elektrischen Systemen mit hohen Füllgraden
- Shift zu High-Performance- und maßgeschneiderten Qualitäten ermöglicht stabiles Wachstum sowie Premium-Pricing statt Commodity-Logik



Marktvolumen ATH in Kabelanwendungen weltweit

in Tausend Tonnen



CAGR 6,8 % bis 2031 auf Basis FH (IndustryARC, 2026)

Oligopolistisches Wettbewerbsumfeld*




* ohne China

Funktionale Füllstoffe – Innovative Produkte für E-Mobilität

Viskositätsoptimierte Hydroxide

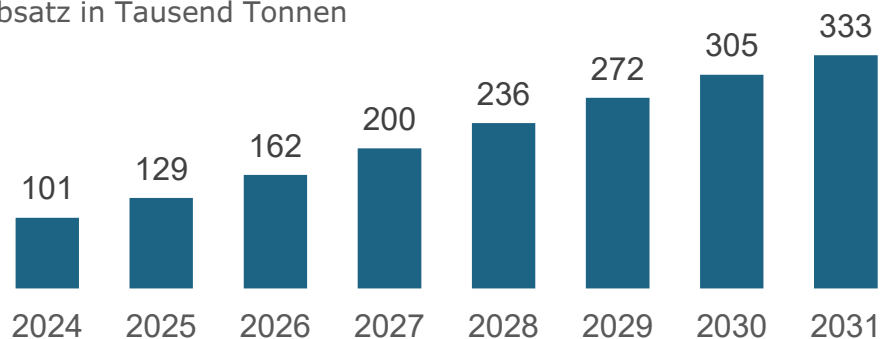
Markttreiber: Thermomanagement, Klebstoffe, Gap Filler in Lithium-Ionen-Batterien



Viskositätsoptimierte Hydroxide

Marktvolumen Thermal Interface Material (TIM) in Lithium-Ionen-Batterien*

Absatz in Tausend Tonnen

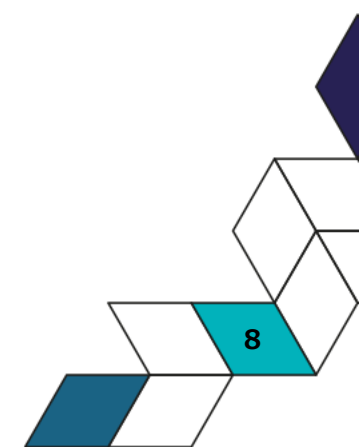


■ TIM CAGR 18,5 %

* IDTechEx, 2023

Viskositätsoptimierte Hydroxide etablieren sich als Standardfüllstoffe in TIM


- Reduzieren das Risiko der Überhitzung
- Ermöglichen Schnellladevorgänge
- Verlängern die Batterielebensdauer
- Cell-to-Pack / Cell-to-Body Designs beschleunigen die TIM-Intensität
- ATH „good enough“
= wirtschaftlich optimaler Füllstoff für EV-TIMs
- Weltweiter Bedarf von TIM bei Batterie-Assembling durch OEMs



Funktionale Füllstoffe – Innovative Produkte für E-Mobilität

Böhmite

Markttreiber: Beschichtung Separatorfolie und Elektrodenkanten in Lithium-Ionen-Batterien

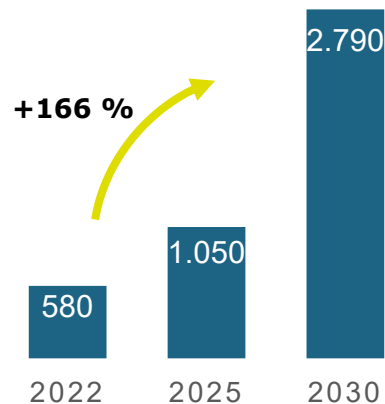


Böhmite als Funktionsmaterial für moderne Batterietechnologie

- Erhöhen die thermische Stabilität
- Reduzieren das Risiko von Kurzschlüssen
- Hohe Energiedichte durch dünne Beschichtungen
- Vermeiden Punctionen durch Elektroden-Kollektoren

Batterie-Nachfrage Elektromobilität weltweit

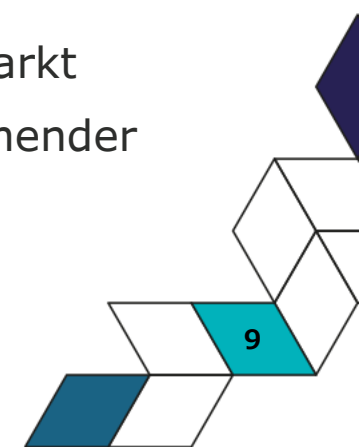
Batterie-Nachfrage Elektromobilität in GWh *



* Avicenne Energy, 06/2023

Marktumfeld

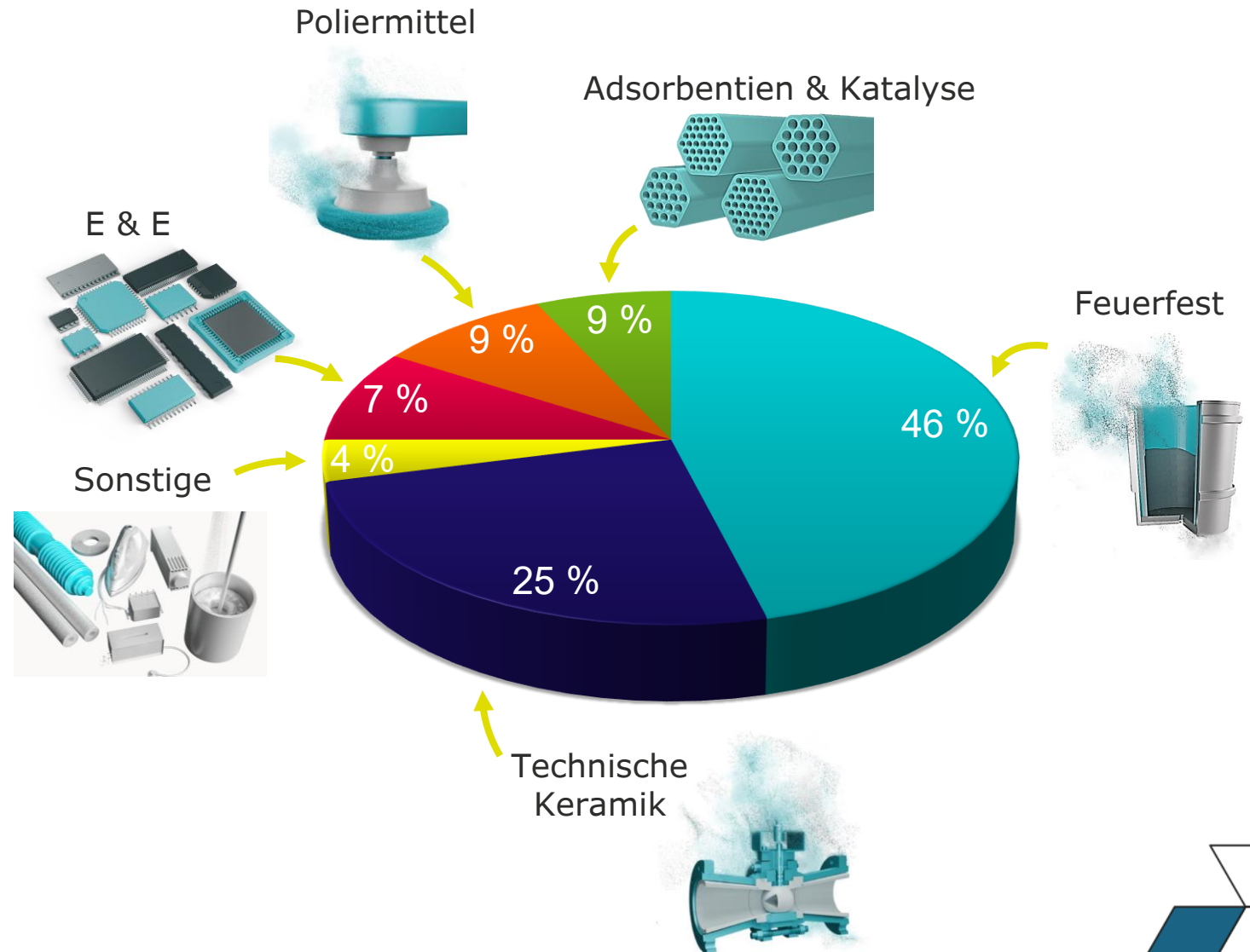
- China dominiert den Batteriezellen-Markt
- Überkapazitäten in China und zunehmender Wettbewerb führen zu Preisdruck



Marktsegmente „Spezialoxide“ 2025

Anwendungsbeispiele:

- Auskleidung von Hochöfen
- Verschleißschutz
- Ballistische Keramik
- Dichtungen
- Hochspannungsisolatoren
- Katalysatoren
- Keramikfilter
- Poliermittel
- Zündkerzen
- Mahlkörper



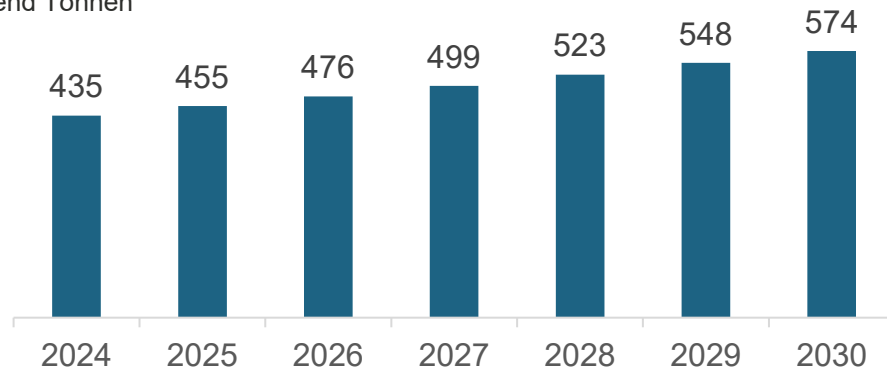
Spezialoxide - Technische Keramik strukturelles Wachstum mit Wertsteigerungspotenzial

Oxide / Reaktive Tonerden / Keramische Massen – Spezialwerkstoffe für die Technische Keramik



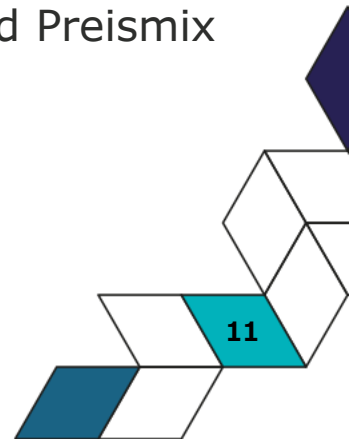
Ausblick Zielmarkt der Nabaltec für Spezialoxide
in der Technischen Keramik weltweit

in Tausend Tonnen



CAGR 4,0 % bis 2030 (Frost & Sullivan, 2024)

- Elektrifizierung
- langfristiger, nicht-zyklischer Wachstumstreiber
→ unverzichtbar für Isolation und thermische Sicherheit
- Geringes Substitutionsrisiko durch gutes Preis-Leistungs-Verhältnis bei leicht wachsendem Absatzmarkt
- Stabiles Wachstum durch Anwendungs- und Preismix

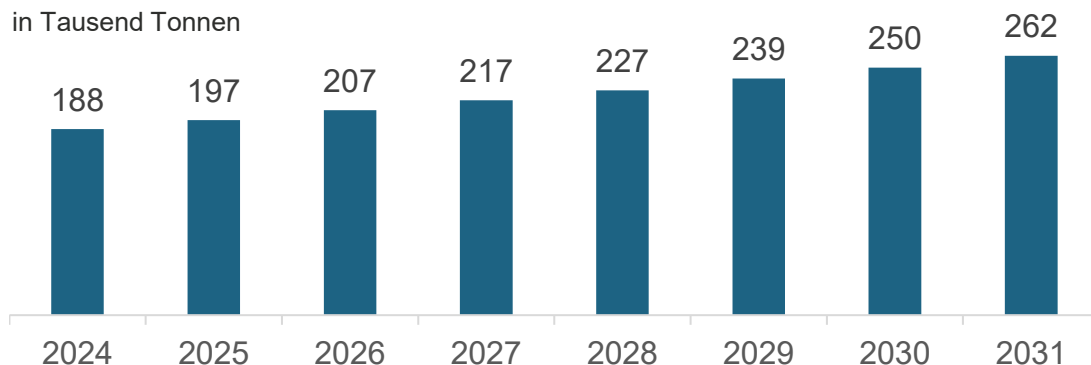


Spezialoxide - Feuerfestindustrie als Stabilitätsanker in der EU trotz Konjunkturzyklizität

Oxide / Reaktive Tonerden – Spezialwerkstoffe für die Feuerfestindustrie

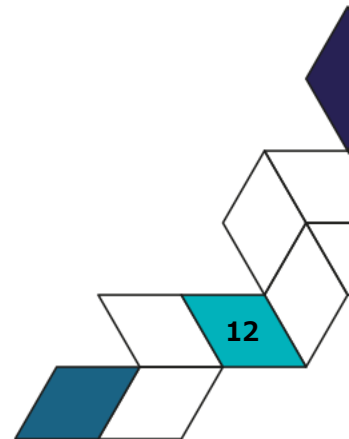


Ausblick Zielmarkt der Nabaltec für Spezialoxide
der Feuerfestindustrie in Europa



CAGR 4,9 % bis 2031 (Fact.MR, 2023)

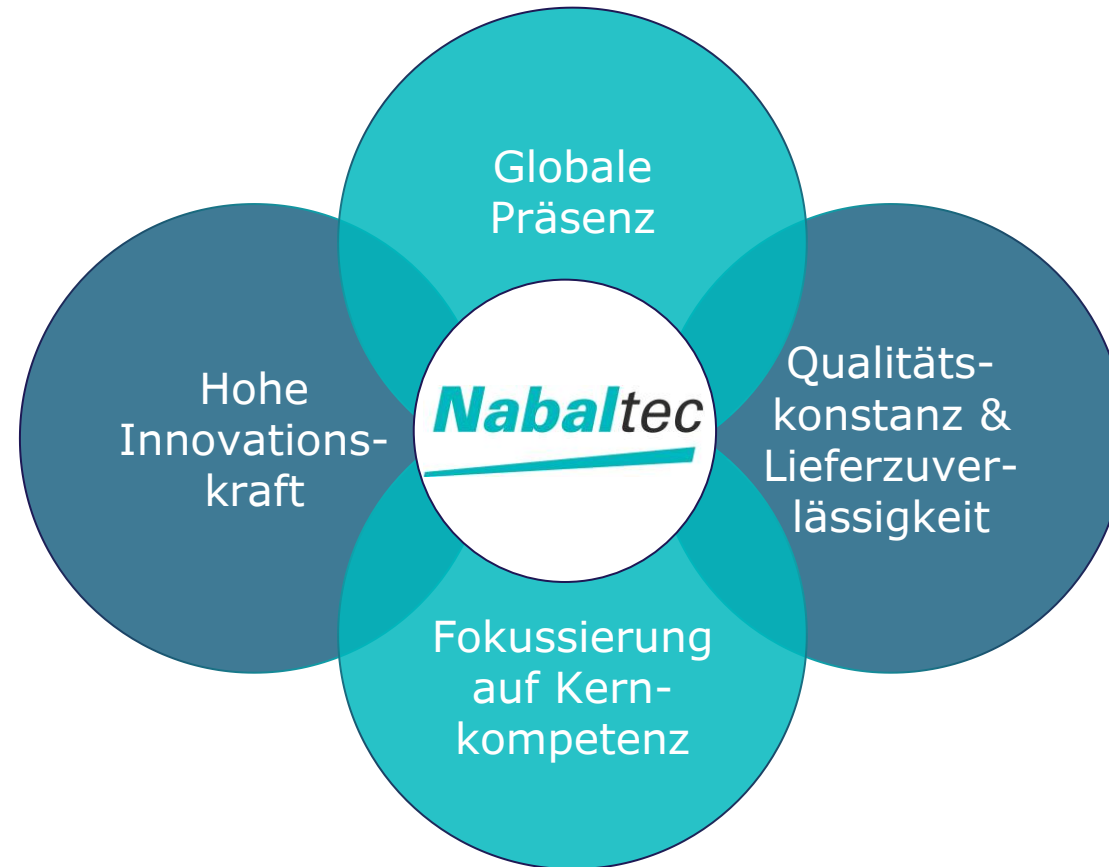
- Stahl-, Zement- und Glasindustrien schaffen eine resiliente Volumenbasis mit geringer Substitutionsgefahr
- Struktureller Shift zu höher veredelten Qualitäten durch gestiegene Leistungs- und Qualitätsanforderungen
- Spezialoxide profitieren von ersatz- und wartungsgetriebener Feuerfestnachfrage in hochentwickelten EU-Industrien



Markteintrittsbarrieren & USP

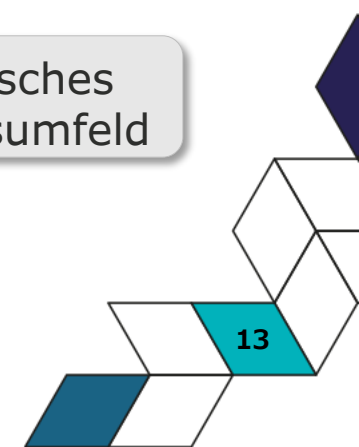
Kapitalintensiv

Energieintensiv



Langjähriges technisches Know-how

Oligopolistisches Wettbewerbsumfeld



Nachhaltigkeit bei Nabaltec

Verantwortung übernehmen – nachhaltig handeln

„Mit unserem freiwilligen VSME-Reporting stehen wir für mehr Transparenz und Nachhaltigkeit.“



Ökonomie

- Verlässlicher Wirtschaftspartner und sicherer Arbeitgeber



Ökologie

- Ressourcenschonend wirtschaften; Produkte und Prozesse konsequent optimieren



Mitarbeiter

- Unternehmenskultur, die an den beruflichen und privaten Lebensphasen ausgerichtet ist



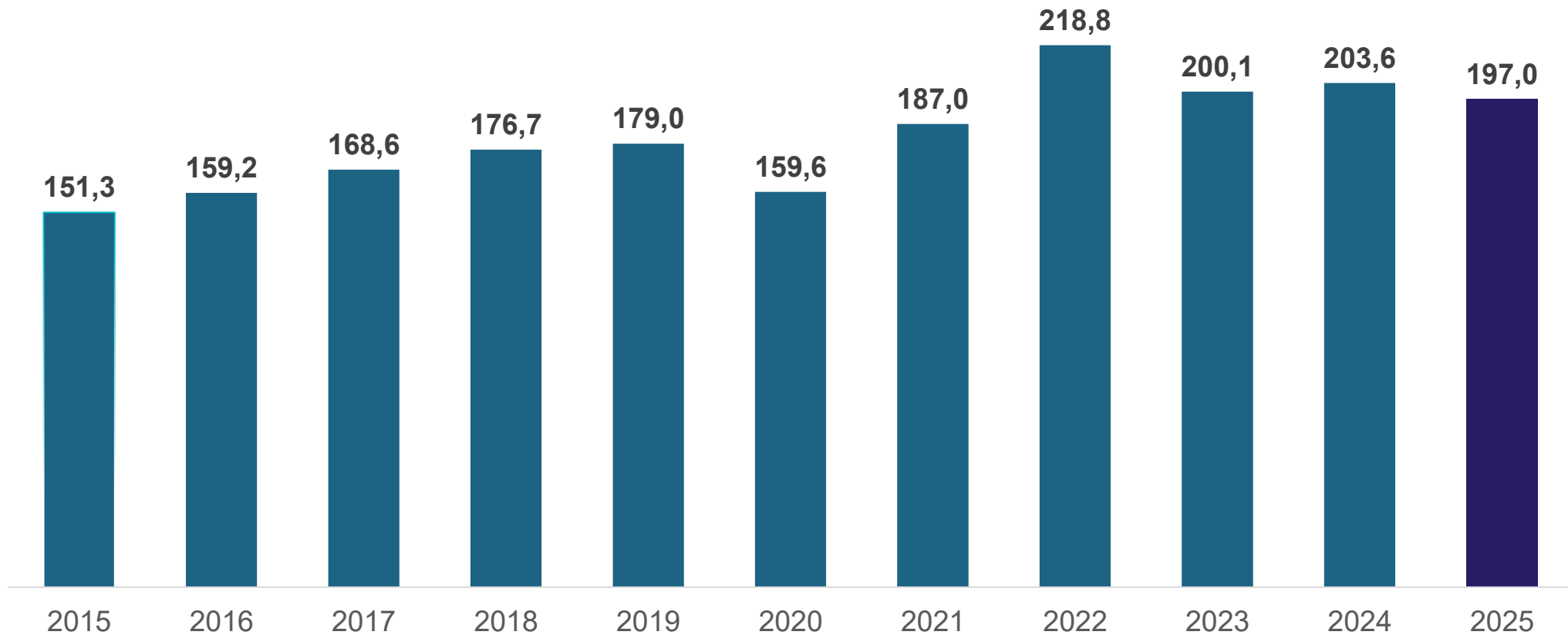
ESG-Rating mit Silber-Status



Bis 2045 Netto-Null-Emissionen – das ambitionierte Ziel bei Nabaltec.

Umsatzentwicklung 2015 bis 2025

in Mio. Euro



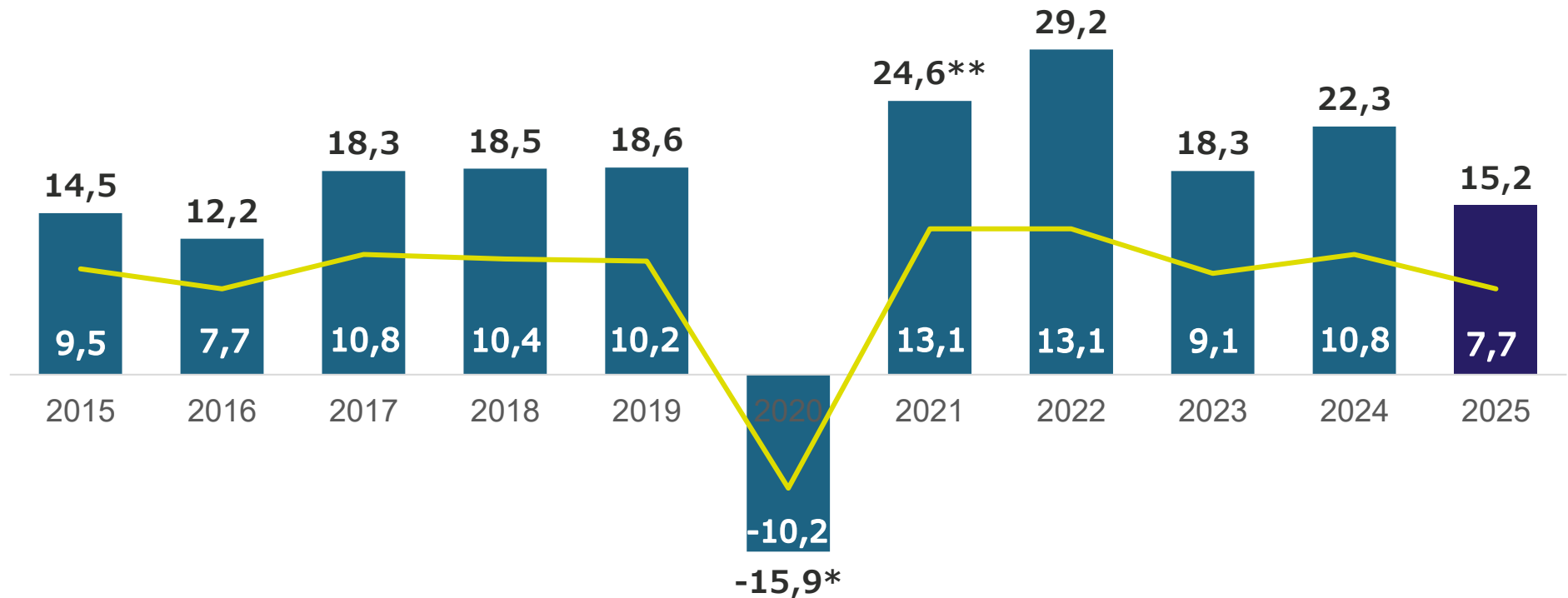
durchschnittliche **Wachstumsrate** 2015 bis 2025 = **2,7 %**



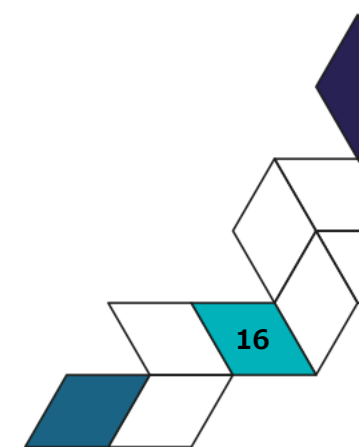
EBIT-Entwicklung 2015 bis 2025

EBIT
in Mio. Euro

EBIT-Marge
in %

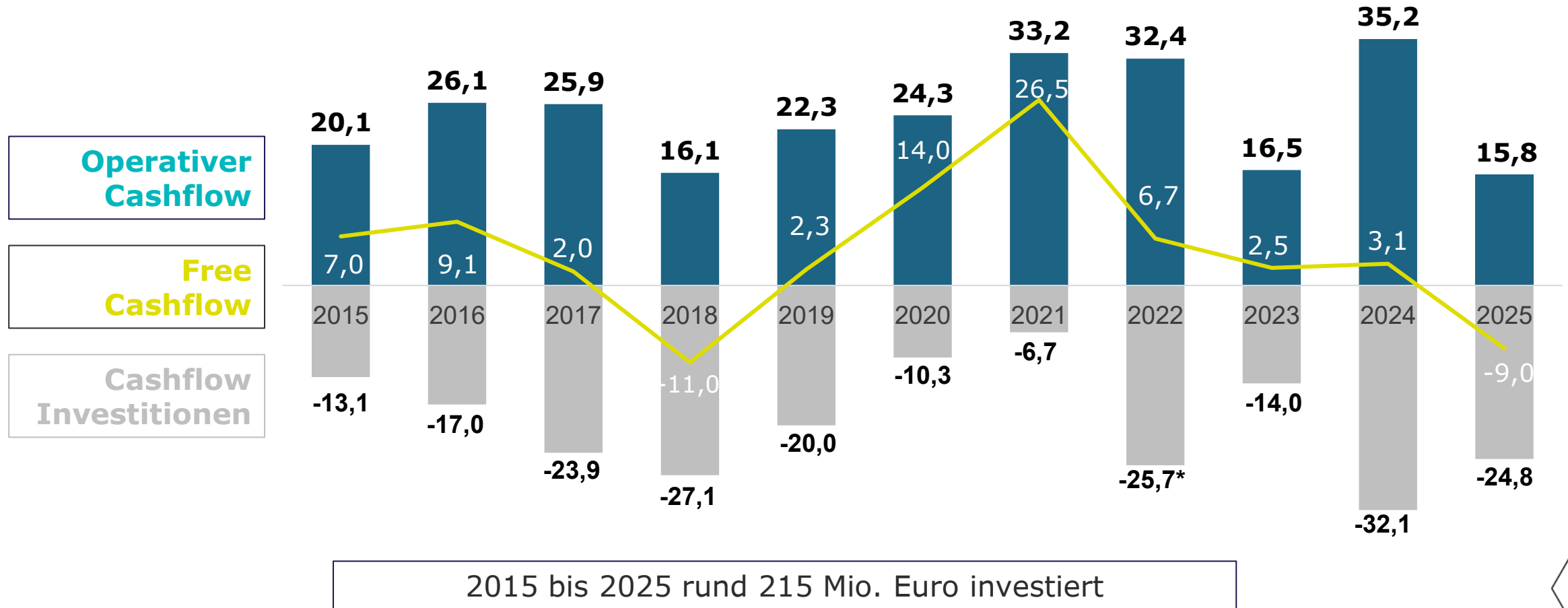


*2020: davon Sondereffekte in Höhe von -25,3 Mio. Euro, ** 2021: davon Sondereffekte in Höhe von -1.3 Mio. Euro

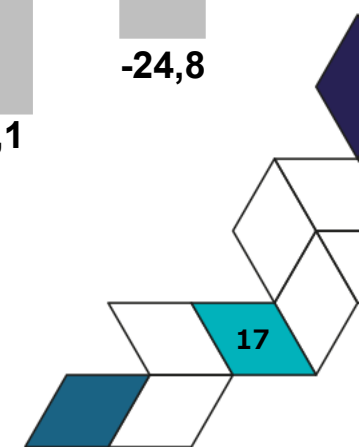


Cashflow-Entwicklung 2015 bis 2025

in Mio. Euro



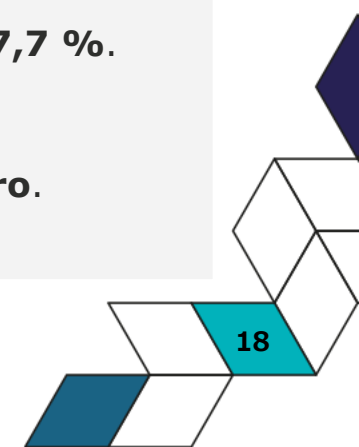
*inkl. 15 Mio. Euro in Festgeldanlage > 3 Monate



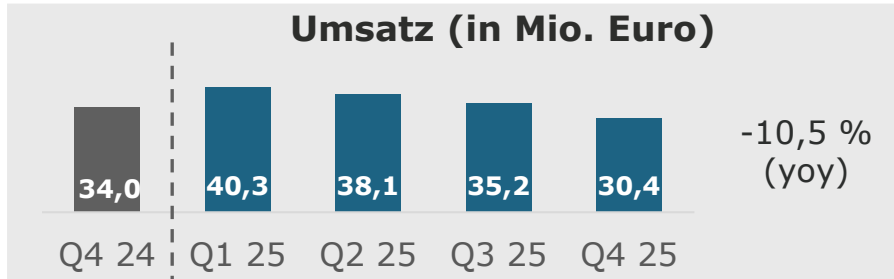
Kennzahlen Nabaltec-Konzern

in Mio. Euro	2025	2024	Veränderung
Umsatz	197,0	203,6	-3,2 %
Gesamtleistung	197,4	206,8	-4,6 %
Rohergebnis	103,6	107,1	-3,3 %
Rohergebnismarge (in Relation zur Gesamtleistung)	52,5 %	51,8 %	
EBITDA	26,8	34,2	-21,7 %
EBITDA-Marge (in Relation zur Gesamtleistung)	13,6 %	16,5 %	
EBIT	15,2	22,3	-31,8 %
EBIT-Marge (in Relation zur Gesamtleistung)	7,7 %	10,8 %	
Konzernergebnis nach Steuern	9,7	14,3	-32,2 %
Ergebnis je Aktie (EUR)	1,10	1,62	-32,1 %

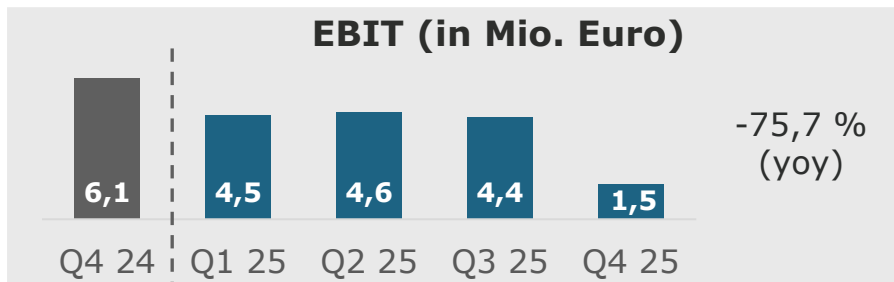
- **Umsatz 2025** aufgrund anhaltend schwacher Nachfrage **unter dem Vorjahresniveau**. Durchschnittlicher Verkaufspreis im Jahr 2025 nahezu auf dem Niveau des Vorjahres. **Exportquote** von **76,7 %**.
- **Rohergebnismarge erhöhte** sich im Geschäftsjahr 2025 auf **52,5 %**.
- **EBITDA-Marge** im Jahr 2025 bei **13,6 %**, nach 16,5 % im Jahr 2024.
- **EBIT-Marge reduzierte** sich im Jahresvergleich von 10,8 % auf **7,7 %**.
- **Gewinn je Aktie** belief sich im Geschäftsjahr 2025 auf **1,10 Euro**.



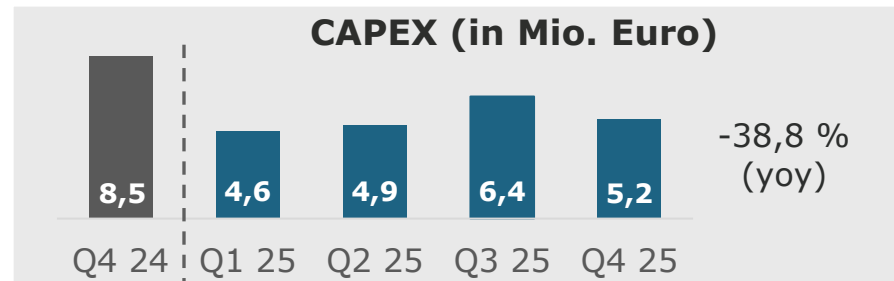
Nabaltec Q4 2025 Funktionale Füllstoffe



Umsatz im Produktsegment „Funktionale Füllstoffe“ **reduzierte** sich im Vergleich zum Vorjahreszeitraum um **10,5 %**. Unerwarteter **Rückgang** um **9,1 %** im wichtigsten Produktbereich, den **Feinhydroxiden**, war der Hauptgrund für diese Umsatzentwicklung im vierten Quartal 2025.




EBIT in Q4 bei **1,5 Mio. Euro** und damit deutlich **unter** dem Vorjahresniveau. **EBIT-Marge** (in Relation zur Gesamtleistung) im Segment „Funktionale Füllstoffe“ **4,8 %** (Q4/24: 17,8 %). Belastung des EBIT durch Umsatzrückgang und erhöhte Reparaturkosten im vierten Quartal.




5,2 Mio. Euro CAPEX im Produktsegment „Funktionale Füllstoffe“ im vierten Quartal 2025. Die Hauptausgaben entfielen auf Investitionsprojekte zum Ausbau der Kapazitäten für Böhmiten und viskositätsoptimierte Hydroxide.


Nabaltec Q4 2025 Spezialoxide



Umsatz in Q4 2025 im Produktsegment „Spezialoxide“ im Vergleich zum Vorjahr leicht um **0,6 % erhöht**. Wir gehen davon aus, dass die Talsohle in diesem Segment erreicht ist.



EBIT im vierten Quartal 2025 **negativ**, jedoch **leichte Verbesserung** im Vergleich zum Vorjahresquartal. Ein im Vergleich zum Vorjahresquartal optimierter Produktmix trug dazu bei, die Verluste etwas einzudämmen.



CAPEX betrug im Produktsegment „Spezialoxide“ **1,8 Mio. Euro**. In diesem Betrag sind u. a. Ausgaben für die Generalüberholung des Drehrohrofens enthalten.

Bilanz Nabaltec-Konzern

in Mio. Euro	31.12.2025	31.12.2024	Veränderung
Immaterielle Vermögenswerte	1,6	1,5	7,2 %
Sachanlagen	150,5	140,0	7,5 %
Sonstige langfristige Vermögenswerte	0,3	15,6	-97,9 %
Vorräte	50,9	47,9	6,3 %
Sonstige Vermögenswerte u. Forderungen	25,1	6,8	267,6 %
Zahlungsmittel	72,3	86,5	-16,4 %
Summe Aktiva	300,7	298,3	0,8 %
Eigenkapital	158,3	153,2	3,3 %
Langfristige Schulden	123,5	125,9	-1,9 %
Kurzfristige Schulden	18,9	19,2	-1,3 %
Summe Passiva	300,7	298,3	0,8 %

- **Anstieg der Sachanlagen** bedingt durch erhöhtes Investitionsprogramm im Jahr 2025.
- **Sonstige langfristige Vermögenswerte reduzierten** sich um **15,3 Mio. Euro** aufgrund der Umgliederung von Festgeldanlagen in Höhe von 15 Mio. Euro von den langfristigen in die kurzfristigen Vermögenswerte.
- **Vorräte erhöhten** sich um **3,0 Mio. Euro**, davon Rohstoffe +4,3 Mio. Euro.
- **Eigenkapitalquote** von **52,6 %** zum Stichtag Ende Dezember 2025 (31.12.24: 51,4 %).
- **Langfristige Schulden** zum Jahresende 2025 umfassen Rückstellungen für Pensionen in Höhe von **30,3 Mio. Euro** und Finanzverbindlichkeiten in Höhe von **90,0 Mio. Euro**.
- **Reduzierung der kurzfristigen Schulden** um **0,3 Mio. Euro**.

Cashflow Nabaltec-Konzern

in Mio. Euro	2025	2024	Veränderung
Betriebsergebnis (vor Veränderungen des Working Capital)	26,8	34,2	-21,7 %
+/- Working Capital	-4,9	5,8	
- Gezahlte Ertragssteuern	-6,1	-4,8	26,2 %
Cashflow aus betr. Geschäftstätigkeit	15,8	35,2	-55,0 %
Cashflow aus Investitionstätigkeit	-24,8	-32,1	-22,7 %
Free Cashflow	-9,0	3,1	
Cashflow aus Finanzierungstätigkeit	-3,5	-3,5	0,3 %
Finanzmittelfonds am Ende der Periode	72,3	86,5	-16,4 %

- **Rückgang** des **Betriebsergebnisses** und vor allem Veränderungen beim Working Capital hatten im Jahr 2025 einen **negativen Einfluss** auf den **Cashflow aus betrieblicher Geschäftstätigkeit**.
- Investitionsschwerpunkte waren der Ausbau der Produktionskapazitäten für Böhmiter und viskositätsoptimierte Hydroxide sowie die Generalüberholung der Drehrohröfen und die laufende Prozessoptimierung am Standort Schwandorf.
- **Zahlungsmittel** beliefen sich zum 31. Dezember 2025 auf **72,3 Mio. Euro**.

Prognose 2026*

- Die Nachfrage im Jahr 2026 ist weiterhin von **Kurzfristigkeit** und hoher **Volatilität** geprägt.
- Trotz des konjunkturellen und branchenbezogenen Umfelds erwartet das Unternehmen für das Jahr 2026 ein **Umsatzwachstum** in einer Bandbreite von **4 %** bis **6 %** im Vergleich zum Vorjahr (2025: 197,0 Mio. Euro).
- Ergebnisseitig erwartet Nabaltec eine **EBIT-Marge** in der Bandbreite von **5 %** bis **7 %** (2025: 7,7 %).
Die rückläufige EBIT-Marge im Vergleich zum Geschäftsjahr 2025 resultiert vor allem aus steigenden Materialaufwendungen, inklusive Energie, sowie einer deutlichen Zunahme der Abschreibungen.

* Die Prognose basiert auf der Annahme, dass sich die Wirtschaft und die für Nabaltec relevanten Branchen stabil entwickeln werden. Zum Zeitpunkt der Erstellung der Prognose ist weiterhin unklar, in welcher Geschwindigkeit oder mit welcher Dynamik sich die wirtschaftliche Lage global und in den für Nabaltec relevanten Märkten erholen wird. Mögliche Handelsbarrieren, Inflation, hohe Zinsen und die unsichere Lage bremsen weltweit Konsum und Investitionen. Bei fortwährenden negativen volkswirtschaftlichen Verwerfungen aufgrund der geopolitischen Lage sind negative Auswirkungen auf die Vermögens-, Finanz- und Ertragslage nicht auszuschließen. Die aktuelle Eskalation des Nahost-Konflikts erhöht die geopolitischen und wirtschaftlichen Unsicherheiten. Eine weitere Verschärfung der Auseinandersetzungen könnte zu Belastungen der Weltwirtschaft führen, insbesondere durch steigende Energiepreise, gestörte Lieferketten und eine Abschwächung der Nachfrage. Diese Faktoren können die Geschäftsentwicklung der Gesellschaft im Prognosezeitraum negativ beeinträchtigen.

6 gute Gründe in Nabaltec zu investieren

- 1 In weltweiten Wachstumsmärkten aktiv
- 2 Planungssicherheit durch starke Kundenbeziehungen
- 3 Etablierter Player in Nischenmärkten mit hohen Eintrittsbarrieren
- 4 Profiteur weltweiter Wachstumstrends
- 5 Gute operative Ertragskraft
- 6 Aktuell attraktive Unternehmensbewertung



Aktie

- ISIN: DE000A0KPPR7
- Handelsvolumen 2025:
tagesdurchschnittlich 5.296 Aktien
(2024: 6.459 Aktien)*

Baader Bank:

- Add, Kursziel 15,50 Euro (03/2026)

NuWays:

- Buy, Kursziel 16,00 Euro (03/2026)

Edison:

- Kursziel 26,30 Euro (11/2025)

Aktionärsstruktur:

- 28,35 % Familie Heckmann
- 27,24 % Familie Witzany
- 44,41 % Streubesitz



* alle Angaben XETRA; N = News, A = Ad-hoc

Finanzkalender

12. Mai 2026	Frühjahrskonferenz 2026
21. Mai 2026	Veröffentlichung Quartalsfinanzbericht (Stichtag Q1)
21. Mai 2026	Earnings Call: Q1 2026 Highlights
24. Juni 2026	Hauptversammlung
20. August 2026	Veröffentlichung Halbjahresabschluss
20. August 2026	Earnings Call: Q2 2026 Highlights
Sept. 2026	Baader Investment Conference
19. November 2026	Veröffentlichung Quartalsfinanzbericht (Stichtag Q3)
19. November 2026	Earnings Call: Q3 2026 Highlights
Nov. 2026	Deutsches Eigenkapitalforum



Kontakt

Johannes Heckmann (CEO)
Günther Spitzer (CFO)

Nabaltec AG
Alustraße 50 – 52
92421 Schwandorf
Deutschland

Telefon: 09431 53-202
Fax: 09431 53-260
E-Mail: InvestorRelations@nabaltec.de



Unser Know-how für Ihre Sicherheit

Der gesamte Inhalt dieser Präsentation ist durch die Nabaltec AG urheberrechtlich geschützt. Der Inhalt dieser Präsentation darf nicht ohne ausdrückliche schriftliche Genehmigung der Nabaltec AG geändert werden. Geschäftspartner der Nabaltec AG dürfen für ihre mit Nabaltec verbundene Geschäftstätigkeit herunterladen, vervielfältigen und verteilen unter der Voraussetzung, dass der Nachdruck die oben erwähnten Copyright-Hinweise enthält. Alle Benutzer erkennen an, dass jeder Zugriff und jede Benutzung der Präsentation auf eigenes Risiko erfolgt. Die Nabaltec AG übernimmt keine Haftung für Fehler und Auslassungen im Inhalt der Präsentation und haftet auch nicht für Schäden, die durch den Zugriff, die Verwendung oder die Unmöglichkeit der Verwendung dieser Präsentation entstehen.

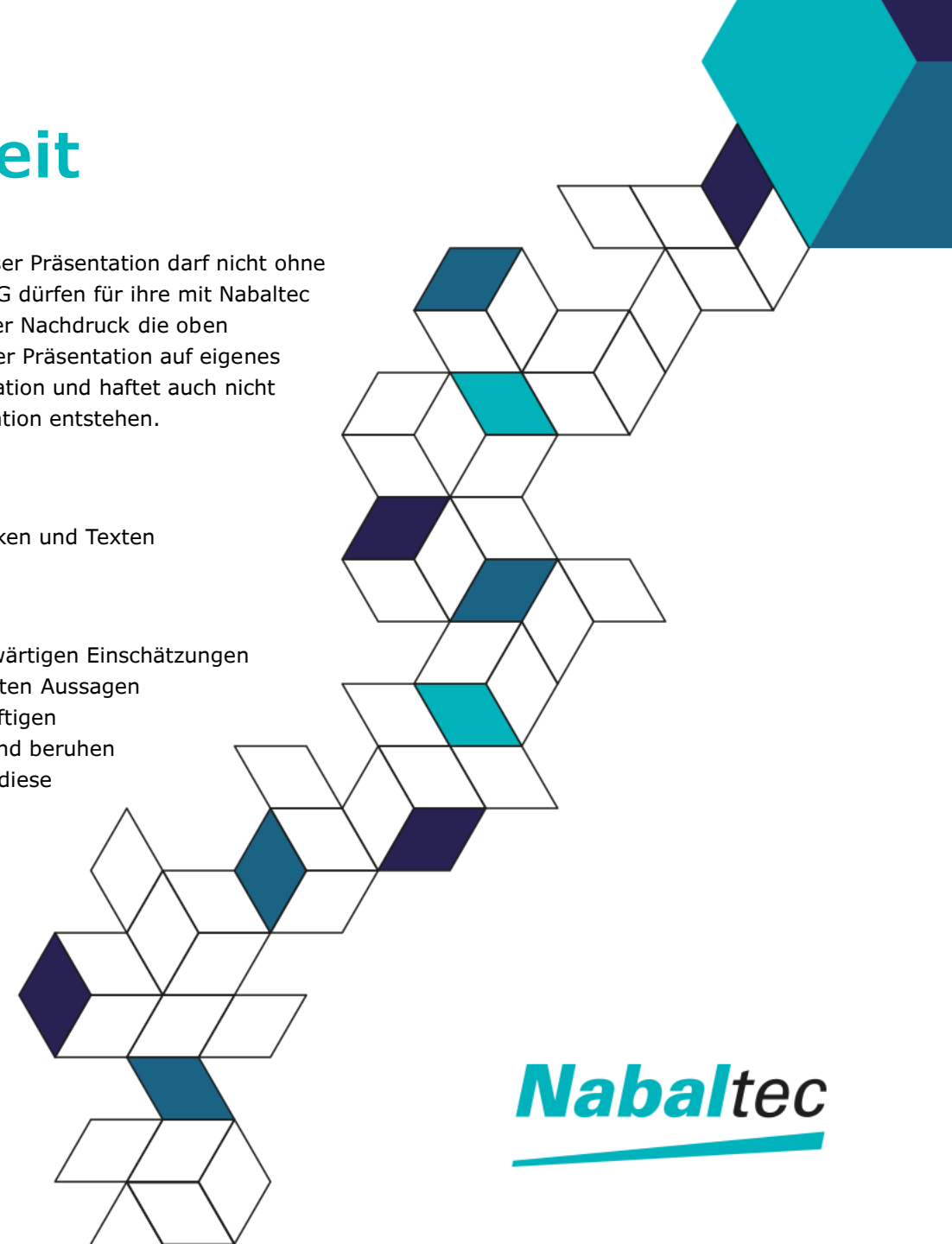
©Nabaltec AG

Rundungen: Aus rechentechnischen Gründen können bei Prozentangaben und Zahlen in den Tabellen, Grafiken und Texten Rundungsdifferenzen auftreten. Prozentuale Veränderungen sind auf Basis von TEUR gerechnet.

Zukunftsgerichtete Aussagen: Diese Präsentation enthält zukunftsgerichtete Aussagen, die auf den gegenwärtigen Einschätzungen und Prognosen des Vorstands sowie den derzeit verfügbaren Informationen beruhen. Diese zukunftsgerichteten Aussagen sind nicht als Garantien der prognostizierten künftigen Entwicklungen und Ergebnisse zu verstehen. Die künftigen Entwicklungen und Ergebnisse sind vielmehr von einer Vielzahl von Risiken und Unwägbarkeiten abhängig und beruhen auf Annahmen, die sich möglicherweise als nicht zutreffend erweisen. Wir übernehmen keine Verpflichtung, diese zukunftsgerichteten Aussagen zu aktualisieren.

The information contained herein is not for publication or distribution in the United States. The material set forth herein is for informational purposes only and is not intended, and should not be construed, as an offer of securities for sale into the United States. The securities of Nabaltec AG described herein have not been and will not be registered under the U.S. Securities Act of 1933, as amended (the "Securities Act"), or the laws of any State, and may not be offered or sold within the United States, except pursuant to an exemption from, or in a transaction not subject to, the registration requirements of the Securities Act and applicable State laws. No money, securities or other consideration is being solicited and, if sent in response to the Information contained herein, will not be accepted.

Fotos: Adobe Stock, C3 marketing agentur GmbH, freepik, Clemens Mayer, Strandperle



Nabaltec