




**Dermapharm Holding SE**



QUARTALSMITTEILUNG  
3. QUARTAL **2025**

## Konzernergebnisse im Überblick

		9M 2025	9M 2024
Umsatzerlöse	Mio. €	869,4	890,1
Bereinigtes EBITDA	Mio. €	236,0	240,3
Bereinigte EBITDA-Marge	%	27,1	27,0
Unbereinigtes EBITDA	Mio. €	230,8	234,1
Unbereinigte EBITDA-Marge	%	26,5	26,3
Betriebsergebnis	Mio. €	169,1	169,1
EBT	Mio. €	137,4	137,5
Konzernergebnis	Mio. €	95,2	92,7
Ergebnis je Aktie	€	1,77	1,73
		30. September 2025	31. Dezember 2024
Bilanzsumme	Mio. €	2.117,0	2.080,0
Eigenkapital	Mio. €	646,3	608,3
Eigenkapitalquote	%	30,5	29,2
Liquide Mittel	Mio. €	146,6	121,3
Nettoverschuldung	Mio. €	871,1	869,4

## Finanzkalender 2026

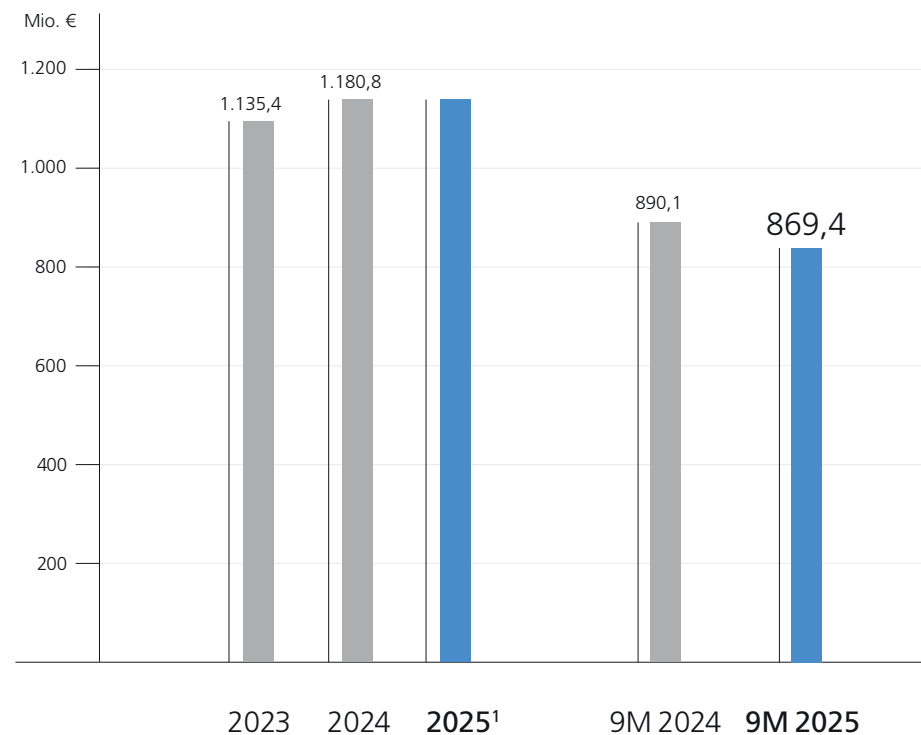
Veröffentlichung Geschäftsbericht 2025	31. März 2026
Veröffentlichung Quartalsmitteilung (Stichtag Q1)	13. Mai 2026
Ordentliche Hauptversammlung	26. Juni 2026
Veröffentlichung des Halbjahresberichts 2026	25. August 2026
Veröffentlichung Quartalsmitteilung (Stichtag Q3)	12. November 2026

# WIRTSCHAFTSBERICHT

## Umsatz- und Ertragsentwicklung

### Umsatzentwicklung

#### Umsatzentwicklung im Jahres- und 9-Monats-Vergleich



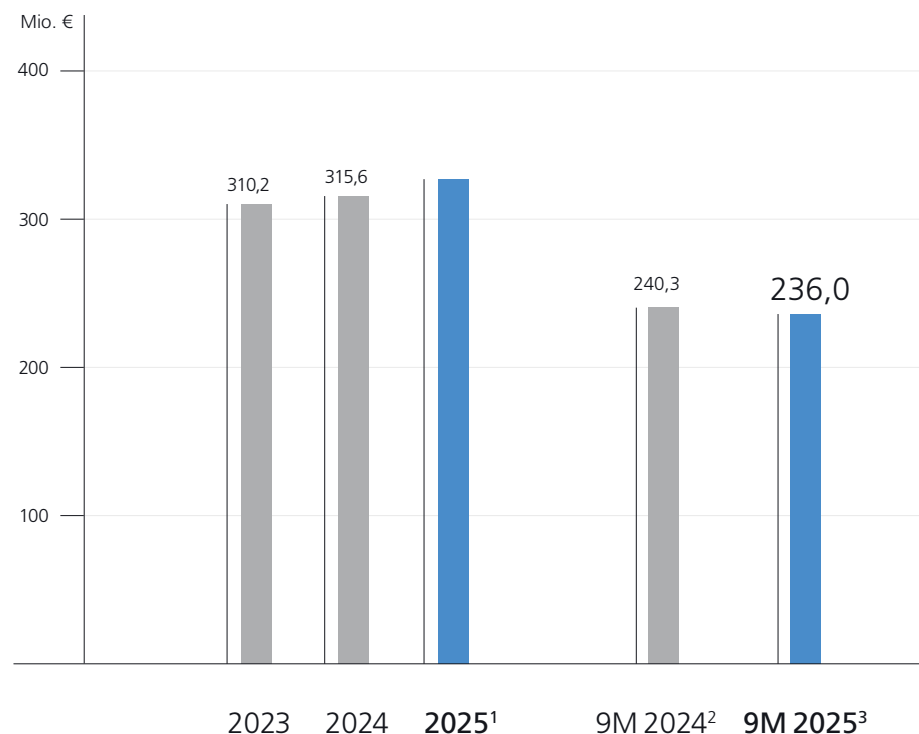
In den ersten neun Monaten 2025 verringerte sich der Konzernumsatz im Vergleich zum Vorjahreszeitraum leicht um 2,3 % auf 869,4 Mio. € (9M 2024: 890,1 Mio. €). Bereinigt um das nachhaltig verbleibende Impfstoffgeschäft, das sich im niedrigen zweistelligen Millionenbereich bewegte, verringerte sich der Konzernumsatz um 1,7 %.

Der Rückgang ergab sich im Wesentlichen aus dem Segment „Parallelimportgeschäft“ durch den deckungsbeitragsorientierten Umbau des Produktportfolios. Zusätzlich verringerte sich der Konzernumsatz aufgrund des Umbaus des Geschäftsmodells bei der Arkopharma im Segment „Andere Gesundheitsprodukte“. Positiv wirkte sich dagegen das solide organische Wachstum im Segment „Markenarzneimittel“ aus, in dem die Umsatzerlöse bereinigt um das nachhaltig verbleibende Impfstoffgeschäft kräftig um 5,8 % stiegen. Allerdings konnte dieser Anstieg den Rückgang des Umsatzes vor allem im Segment „Parallelimportgeschäft“ nicht vollständig kompensieren.

¹ Geschätzter Jahresumsatz liegt derzeit innerhalb der Prognosebandbreite von 1.160 Mio. € und 1.200 Mio. €.

## Ergebnis vor Abschreibungen, Zinsen und Steuern (EBITDA)

### Bereinigte EBITDA-Entwicklung im Jahres- und 9-Monats-Vergleich



<sup>1</sup> Geschätzte Entwicklung des bereinigten EBITDAs liegt derzeit innerhalb der Prognosebandbreite von 322 Mio. € und 332 Mio. €.

<sup>2</sup> 9M 2024 EBITDA bereinigt um einmalige Kosten in Höhe von 2,2 Mio. € im Rahmen der Anteils minderung an der Wellster Health-tech Group GmbH, 1,2 Mio. € Aufwendungen aus der Betriebsverlagerung der Candoro ethics GmbH NM und THC Pharm GmbH nach Friedrichsdorf, 1,8 Mio. € für die nachträgliche Kaufpreiszahlung im Zusammenhang mit einem Grundstück der Arkopharma-Gruppe, 0,7 Mio. € für aus PPA-Effekten resultierenden Aufwendungen aus dem Verkauf vom ehemaligen Bio-Diät Gebäude sowie 0,3 Mio. € für sonstige Einmalkosten.

<sup>3</sup> 9M 2025 EBITDA bereinigt um einmalige Kosten in Höhe von 4,9 Mio. € im Rahmen von Aufwendungen für Restrukturierungen bei der axicorp, der Mibe Vertrieb, der Euromed und der Arkopharma, 0,2 Mio. € Aufwendungen aus der Rückabwicklung der FYTA sowie 0,1 Mio. € für sonstige Einmalkosten.

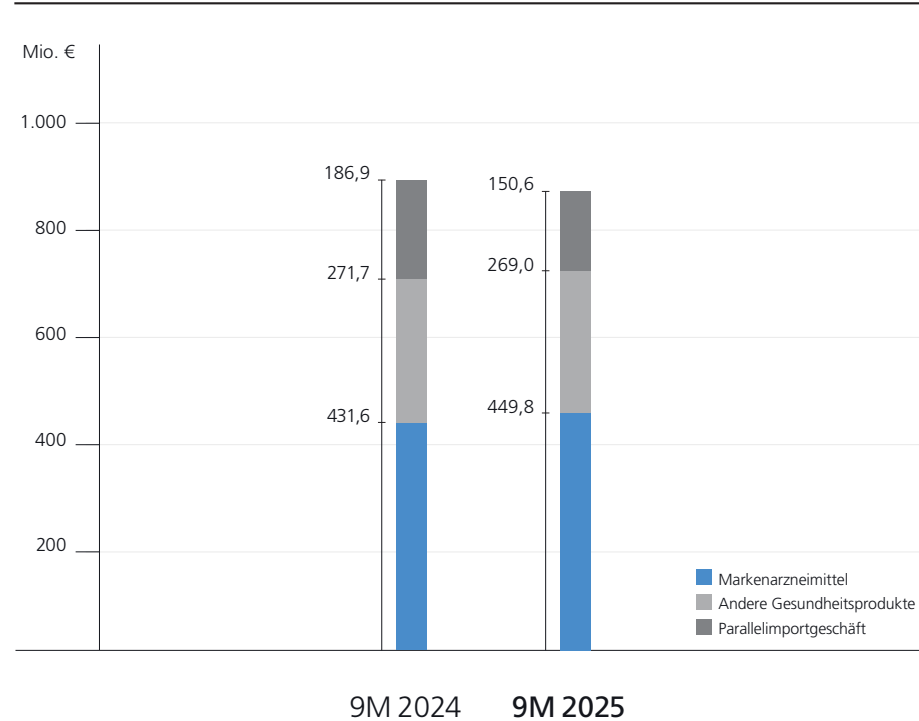
Das um Einmaleffekte bereinigte EBITDA reduzierte sich in den ersten neun Monaten 2025 um 1,8 % auf 236,0 Mio. € (9M 2024: 240,3 Mio. €). Das bereinigte EBITDA (ohne das Impfstoffgeschäft) lag in den ersten neun Monaten 2025 in etwa auf dem Niveau des entsprechenden Vorjahreszeitraums. Das unbereinigte EBITDA sank auf 230,8 Mio. € (9M 2024: 234,1 Mio. €).

Die bereinigte EBITDA-Marge belief sich auf 27,1 % (9M 2024: 27,0 %) und die unbereinigte EBITDA-Marge auf 26,5 % (9M 2024: 26,3 %).

Der Rohertrag lag in den ersten neun Monaten 2025 über dem entsprechenden Vorjahreswert, die Rohertragsmarge entwickelte sich entsprechend positiv. Hier machte sich der besonders starke Rückgang bei den Materialaufwendungen durch die Portfoliobereinigung bei der axicorp positiv bemerkbar. Die sonstigen betrieblichen Aufwendungen gingen aufgrund der konzernweit ergriffenen Kosteneinsparmaßnahmen merklich zurück. Dagegen belasteten das Ergebnis gestiegene, um Restrukturisierungskosten bereinigte Personalaufwendungen aufgrund inflationsbedingter Lohn- und Gehaltssteigerungen. Insgesamt konnten jedoch die niedrigeren Ergebnisbeiträge durch Arkopharma und rückläufige Beiträge aus dem Impfstoffgeschäft nicht vollständig kompensiert werden.

## Entwicklung der Segmente

### Umsatz nach Segmenten im 9-Monats-Vergleich



### Segment Markenarzneimittel

Im Segment „Markenarzneimittel“ konnte der Umsatz in den ersten neun Monaten 2025 um 4,2 % auf 449,8 Mio. € (9M 2024: 431,6 Mio. €) bzw. bereinigt um das nachhaltig verbleibende Impfstoffgeschäft, um 5,8 % gesteigert werden. Dieser solide Anstieg resultierte größtenteils aus dem starken organischen Wachstum im Bestandsgeschäft, insbesondere bei der Allergopharma-Gruppe und den internationalen Gesellschaften.

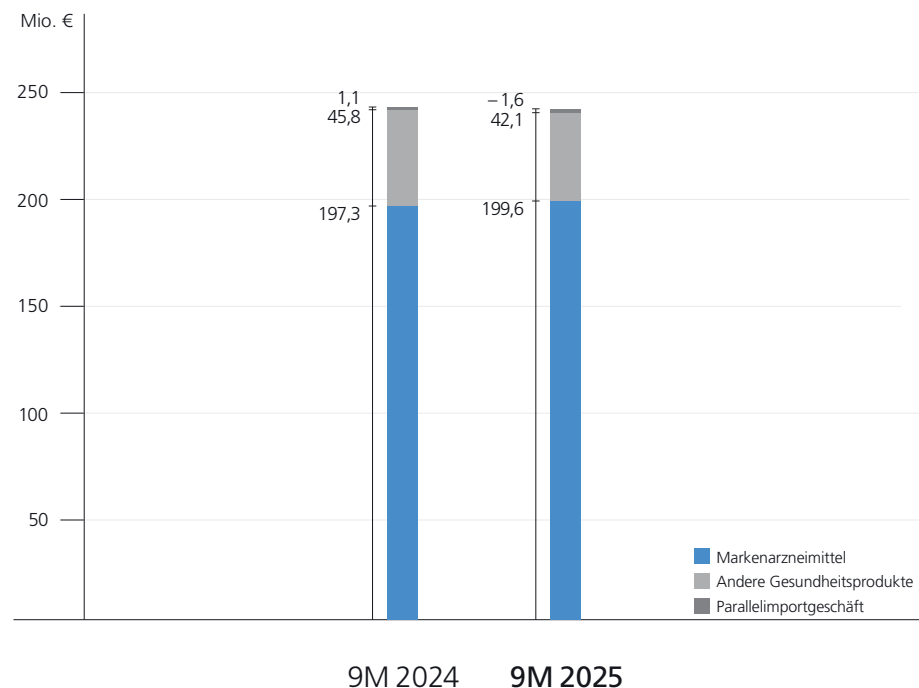
### Segment Andere Gesundheitsprodukte

Der Umsatz im Segment „Andere Gesundheitsprodukte“ lag in den ersten neun Monaten 2025 bei 269,0 Mio. € (9M 2024: 271,7 Mio. €). Der leichte Umsatzrückgang war im Wesentlichen auf den laufenden Umbau des Geschäftsmodells bei der Arkopharma zurückzuführen. Trotz des organischen Wachstums im übrigen Bestandsgeschäft, insbesondere bei der Anton Hübner und der Euromed, konnte der vorgenannte Rückgang nicht vollständig ausgeglichen werden.

### Segment Parallelimportgeschäft

Der Umsatz im Segment „Parallelimportgeschäft“ sank in den ersten neun Monaten auf 150,6 Mio. € (9M 2024: 186,9 Mio. €). Der Rückgang resultierte hauptsächlich aus den geplanten, niedrigeren Umsatzbeiträgen im Zusammenhang mit der deckungsbeitragsorientierten Portfoliobereinigung.

## Bereinigtes EBITDA nach Segmenten im 9-Monats-Vergleich



## Segment Markenarzneimittel

Das bereinigte EBITDA erhöhte sich leicht um 1,2 % auf 199,6 Mio. € (9M 2024: 197,3 Mio. €) und wurde vor allem durch das organische Wachstum im Bestandsgeschäft getrieben. Die bereinigten Einmalkosten reduzierten sich deutlich von 5,0 Mio. € auf 1,3 Mio. € und waren überwiegend auf Restrukturierungskosten bei der mibe Vertrieb zurückzuführen.

Das unbereinigte EBITDA erhöhte sich auf 198,3 Mio. € (9M 2024: 192,3 Mio. €). Die unbereinigte EBITDA-Marge des Segments lag bei 44,1 % (9M 2024: 44,6 %).

## Segment Andere Gesundheitsprodukte

Das bereinigte EBITDA lag bei 42,1 Mio. € (9M 2024: 45,8 Mio. €) und spiegelte die entsprechende Umsatzentwicklung wider. Darüber hinaus beeinflussten der schwächere Dollarkurs und die damit verbundenen Währungsverluste bei der Euromed sowie der laufende Umbau des Geschäftsmodells bei der Arkopharma die Ergebnisbeiträge. Die bereinigten Einmalkosten beliefen sich auf 2,8 Mio. € (9M 2024: 1,2 Mio. €) und waren im Wesentlichen auf Restrukturierungskosten bei der Arkopharma zurückzuführen.

Das unbereinigte EBITDA lag bei 39,3 Mio. € (9M 2024: 44,6 Mio. €) mit einer EBITDA-Marge von 14,6 % (9M 2024: 16,4 %).

## Segment Parallelimportgeschäft

Das bereinigte EBITDA betrug -1,6 Mio. € (9M 2024: 1,1 Mio. €) und war maßgeblich auf rückläufige Produktabsätze im Zusammenhang mit dem Umbau des deckungsbeitragsorientierten Produktportfolios zurückzuführen. Die bereinigten Einmalkosten beliefen sich auf 1,2 Mio. € (9M 2024: 0,0 Mio. €) und betrafen ebenfalls Restrukturierungskosten.

Das unbereinigte EBITDA belief sich auf -2,8 Mio. € (9M 2024: 1,1 Mio. €). Die EBITDA-Marge des Segments betrug in den ersten neun Monaten -1,9 % (9M 2024: 0,6 %). Die Ergebnisentwicklung in diesem Segment verläuft weiter im Rahmen der Erwartungen für den angestrebten Umbau des Portfolios im laufenden Geschäftsjahr 2025.

## PROGNOSEBERICHT

Aufgrund der Entwicklung in den ersten neun Monaten des Geschäftsjahres 2025 und eines positiven Ausblicks auf das letzte Quartal im laufenden Geschäftsjahr bestätigt der Vorstand sowohl einen Konzernumsatz als auch ein bereinigtes EBITDA innerhalb der veröffentlichten Prognose von 1.160 Mio. € bis 1.200 Mio. € bzw. 322 Mio. € bis 332 Mio. €.



# KONZERNZWISCHENABSCHLUSS ZUM 30. SEPTEMBER 2025

Der unterschiedliche Ausweis der Finanzkennzahlen in Millionen € (Mio. €) im Wirtschaftsbericht und in Tausend € (T€) im Konzernzwischenabschluss sowie in der Segmentberichterstattung kann zu Rundungsabweichungen führen.

## Konzernbilanz

### Vermögenswerte T€

	30. September 2025	31. Dezember 2024
<b>Langfristige Vermögenswerte</b>		
Immaterielle Vermögenswerte	488.970	512.314
Geschäfts- oder Firmenwert	576.299	576.384
Sachanlagen	312.845	315.028
Nach der Equity-Methode bilanzierte Finanzanlagen	30.419	19.325
Beteiligungen	698	1.345
Sonstige langfristige finanzielle Vermögenswerte	64.409	62.126
<b>Summe langfristige Vermögenswerte</b>	<b>1.473.639</b>	<b>1.486.521</b>
<b>Kurzfristige Vermögenswerte</b>		
Vorräte	339.685	343.381
Forderungen aus Lieferungen und Leistungen	129.789	100.900
Sonstige kurzfristige finanzielle Vermögenswerte	3.350	3.467
Sonstige kurzfristige Vermögenswerte	22.700	23.270
Steuererstattungsansprüche	1.288	1.170
Zahlungsmittel und Zahlungsmitteläquivalente	146.576	121.309
<b>Summe kurzfristige Vermögenswerte</b>	<b>643.387</b>	<b>593.498</b>
<b>Summe Vermögenswerte</b>	<b>2.117.026</b>	<b>2.080.019</b>

**Eigenkapital und Schulden**

<b>T€</b>	<b>30. September 2025</b>	<b>31. Dezember 2024</b>
<b>Eigenkapital</b>		
Gezeichnetes Kapital	53.840	53.840
Kapitalrücklage	100.790	100.790
Gewinnrücklagen	479.025	433.191
Sonstige Rücklagen	15.567	16.601
<b>Eigenkapital der Eigentümer des Mutterunternehmens</b>	<b>649.223</b>	<b>604.422</b>
Nicht beherrschende Anteile	-2.876	3.873
<b>Summe Eigenkapital</b>	<b>646.347</b>	<b>608.295</b>
<b>Langfristige Verbindlichkeiten</b>		
Rückstellungen für Leistungen an Arbeitnehmer	121.133	119.629
Langfristige Finanzverbindlichkeiten	933.419	889.677
Sonstige langfristige finanzielle Verbindlichkeiten	-	9.406
Sonstige langfristige Verbindlichkeiten	13.982	14.393
Latente Steuerschulden	109.595	111.703
<b>Summe langfristige Verbindlichkeiten</b>	<b>1.178.129</b>	<b>1.144.809</b>
<b>Kurzfristige Verbindlichkeiten</b>		
Sonstige Rückstellungen	21.167	23.389
Kurzfristige Finanzverbindlichkeiten	77.504	89.935
Verbindlichkeiten aus Lieferungen und Leistungen	93.845	94.785
Sonstige kurzfristige finanzielle Verbindlichkeiten	6.710	1.729
Sonstige kurzfristige Verbindlichkeiten	67.029	58.244
Steuerschulden	26.295	58.833
<b>Summe kurzfristige Verbindlichkeiten</b>	<b>292.550</b>	<b>326.915</b>
<b>Summe Eigenkapital und Schulden</b>	<b>2.117.026</b>	<b>2.080.019</b>

## Konzern-Gesamtergebnisrechnung

T€	9 Monate endend zum	
	30. September 2025	30. September 2024
Umsatzerlöse	869.444	890.096
Bestandsveränderungen	– 5.095	7.075
Aktivierte Eigenleistungen	9.033	9.692
Sonstige betriebliche Erträge	14.857	22.492
Materialaufwendungen	– 294.233	– 332.972
Personalaufwendungen	– 218.121	– 208.411
Abschreibungen, Wertminderungen und Zuschreibungen	– 61.390	– 64.334
Sonstige betriebliche Aufwendungen	– 145.369	– 154.561
<b>Betriebsergebnis</b>	<b>169.126</b>	<b>169.077</b>
Ergebnisanteile an Unternehmen, die nach der Equity-Methode bilanziert werden, nach Steuern	265	656
Finanzerträge	8.696	14.596
Finanzaufwendungen	– 40.736	– 46.878
<b>Finanzergebnis</b>	<b>– 31.775</b>	<b>– 31.625</b>
<b>Ergebnis vor Steuern</b>	<b>137.351</b>	<b>137.452</b>
Ertragsteueraufwendungen	– 42.153	– 44.765
<b>Ergebnis der Periode</b>	<b>95.199</b>	<b>92.688</b>

T€	9 Monate endend zum	
	30. September 2025	30. September 2024
<i>Sonstiges Ergebnis, das in den Folgeperioden nicht in den Gewinn oder Verlust umgegliedert wird:</i>		
Versicherungsmathematische Gewinne/Verluste aus der Neubewertung von leistungsorientierten Pensionsplänen	-378	-194
Latente Steuern auf Posten, die nicht umgegliedert werden	98	50
<i>Sonstiges Ergebnis, das in den Folgeperioden in den Gewinn oder Verlust umgegliedert werden kann:</i>		
Ausländische Geschäftsbetriebe - Währungsumrechnungsdifferenzen	-753	-820
<b>Sonstiges Ergebnis, nach Steuern</b>	<b>-1.034</b>	<b>-963</b>
<b>Gesamtergebnis der Periode</b>	<b>94.165</b>	<b>91.724</b>
<b>Zuordnung des Ergebnisses der Periode</b>		
Eigentümer des Mutterunternehmens	95.524	93.279
Nicht beherrschende Anteile	-325	-591
	<b>95.199</b>	<b>92.688</b>
<b>Zuordnung des Gesamtergebnisses der Periode</b>		
Eigentümer des Mutterunternehmens	94.490	92.316
Nicht beherrschende Anteile	-325	-591
	<b>94.165</b>	<b>91.724</b>
<b>Ergebnis je Aktie</b>		
Unverwässertes (= verwässertes) Ergebnis je Aktie (in €)	1,77	1,73

## Konzern-Kapitalflussrechnung

T€	9 Monate endend zum	
	30. September 2025	30. September 2024
Ergebnis vor Steuern	137.351	137.452
Abschreibungen (+) / Zuschreibungen (-) auf Anlagevermögen	60.912	62.296
Zunahme (-) / Abnahme (+) aktives Working Capital	-27.887	-56.557
Zunahme (+) / Abnahme (-) passives Working Capital	4.104	10.222
Zunahme (+) / Abnahme (-) der Rückstellungen für Leistungen an Arbeitnehmer	1.126	1.464
Sonstige zahlungsunwirksame Posten	2.986	2.731
Ergebnisanteile von Unternehmen, die nach der Equity-Methode bilanziert werden, nach Steuern	-265	-656
Gewinn (-) / Verlust (+) aus dem Abgang von langfristigen Vermögenswerten	1.104	833
Zinsaufwand (+) / -ertrag (-)	29.049	29.661
Ertragsteuerzahlungen (+/-)	-73.701	-57.791
<b>Netto-Cashflow aus der betrieblichen Tätigkeit</b>	<b>134.779</b>	<b>129.654</b>
Einzahlungen aus Abgängen von immateriellen Vermögenswerten und Sachanlagen	543	3.538
Einzahlungen aus Abgängen von Finanzanlagen	1.166	692
Auszahlungen für Investitionen in immateriellen Vermögenswerten und Sachanlagen	-30.233	-26.358
Auszahlungen für Investitionen in Finanzanlagen	-10.982	-1.414
Erhaltene Zinsen	1.250	1.498
<b>Cashflow aus der Investitionstätigkeit</b>	<b>-38.256</b>	<b>-22.044</b>

T€	9 Monate endend zum	
	30. September 2025	30. September 2024
Auszahlung für den Erwerb von nicht beherrschenden Anteilen	-7.657	-9
Gezahlte Dividenden	-48.456	-47.379
Einzahlungen aus der Aufnahme von Finanzverbindlichkeiten	90.000	100.000
Auszahlungen aus der Tilgung von Finanzverbindlichkeiten	-50.077	-148.276
Tilgung von Leasingverbindlichkeiten	-5.519	-4.956
Gezahlte Zinsen	-46.921	-46.494
<b>Cashflow aus der Finanzierungstätigkeit</b>	<b>-68.631</b>	<b>-147.113</b>
<b>Nettozunahme/ -abnahme der Zahlungsmittel, Zahlungsmitteläquivalente und Kontokorrentkredite</b>	<b>27.893</b>	<b>-39.502</b>
Zahlungsmittel, Zahlungsmitteläquivalente und Kontokorrentkredite zum 1. Januar	121.275	158.715
Auswirkungen von Wechselkursänderungen auf Zahlungsmittel und Zahlungsmitteläquivalente	-2.601	-908
<b>Zahlungsmittel, Zahlungsmitteläquivalente und Kontokorrentkredite zum 30. September</b>	<b>146.566</b>	<b>118.305</b>
Kontokorrentkredite zum 1. Januar	-35	-8
Kontokorrentkredite zum 30. September	-10	-262
<b>Zahlungsmittel und Zahlungsmitteläquivalente zum 30. September</b>	<b>146.576</b>	<b>118.567</b>

## Segmentberichterstattung

	Markenarzneimittel		Andere Gesundheitsprodukte		Parallelimportgeschäft		Überleitung/Konzernholding		Konzern	
9 Monate endend zum 30. September in T€	2025	2024	2025	2024	2025	2024	2025	2024	2025	2024
Umsatzerlöse	457.649	432.492	279.084	297.420	157.433	192.192	-24.722	-32.009	869.444	890.096
davon Intersegmenterlöse	7.847	941	10.072	25.730	6.803	5.337	-24.722	-32.009	-	-
Umsatzerlöse mit externen Kunden	449.801	431.550	269.012	271.690	150.630	186.856	-	-	869.444	890.096
Umsatzerlöswachstum	4 %	9 %	-1 %	-6 %	-19 %	2 %	-	-	-2 %	3 %
EBITDA (unbereinigt)	198.301	192.328	39.327	44.562	-2.817	1.120	-4.030	-3.941	230.781	234.068
davon Ergebnis aus den nach Equity- Methode bewerteten Beteiligungen	265	656	-	-	-	-	-	-	265	656
EBITDA-Marge (unbereinigt)	44 %	45 %	15 %	16 %	-2 %	1 %	-	-	27 %	26 %

# IMPRESSUM

## Herausgeber

Dermapharm Holding SE  
Lil-Dagover-Ring 7  
82031 Grünwald  
Deutschland

Tel.: +49 (89) 6 41 86 – 0

E-Mail: [ir@dermapharm.com](mailto:ir@dermapharm.com)  
<https://ir.dermapharm.de>

## Investor Relations & Corporate Communications

Dermapharm Holding SE  
Britta Hamberger

Tel.: +49 (89) 641 86 – 233

E-Mail: [ir@dermapharm.com](mailto:ir@dermapharm.com)  
<https://ir.dermapharm.de>

## Konzept, Redaktion, Layout & Satz

SPARKS CONSULTING GmbH  
Karl-Weinmair-Straße 8  
80807 München  
Deutschland

<https://www.sparks.de>

Veröffentlichungsdatum:  
13. November 2025







**Dermapharm Holding SE**



Dermapharm Holding SE  
Lil-Dagover-Ring 7  
82031 Grünwald  
Deutschland

Telefon: +49 (89) 6 41 86 – 0

E-Mail: [ir@dermapharm.com](mailto:ir@dermapharm.com)  
<https://ir.dermapharm.de>