



Earnings-Call-Präsentation H1/2025



AGENDA

- 01 **Überblick**
- 02 **Kennzahlen H1/2025**
- 03 **Ausblick**
- 04 **Anhang**



01 | Überblick



Highlights im ersten Halbjahr 2025

- 1 Konzernumsatz** in anspruchsvollem Umfeld um **3,4 %** auf **53,4 Mio. Euro** (VJ: 51,6 Mio. Euro) gesteigert
- 2 Operatives EBIT trotz Sondereffekten** auf **7,9 Mio. Euro** (VJ: 7,5 Mio. Euro) **erhöht** – Marge bei **14,7 %** (VJ: 14,6 %)
- 3 Strategische Meilensteine: Kapazitätsausbau** für **Luftfahrtindustrie** sowie Abschluss des bisher größten **Engineering- und Rahmenvertrags** der Unternehmensgeschichte
- 4 Auftragslage:** Robustes Wachstum in infrastrukturnahen Industrien sowie mit Kunden aus den Bereichen Medizintechnik und Luftfahrt
- 5 Auftragsbestand** zum 30.06.2025 mit **20,1 Mio. Euro** auf stabilem Niveau (31.12.2024: 19,8 Mio. Euro)
- 6 Steigerung des Konzerneigenkapitals** auf **64,9 Mio. Euro** (31.12.2024: 63,6 Mio. Euro); **Eigenkapitalquote** von **68,2 %** (31.12.2024: 67,7 %)
- 7 Prognose 2025:** Umsatz zwischen 100 und 105 Mio. Euro (2024: 98,1 Mio. Euro), EBIT zwischen 12 und 15 Mio. Euro (2024: 12,5 Mio. Euro) erwartet
- 8 Dividendenerhöhung** auf **0,27 Euro je Aktie** (2023: 0,25 Euro)

Wachstum im Luftfahrtgeschäft – „Masterflex goes Morocco“



Strategische Expansion zum Kapazitätsausbau:

- Neues Werk in Casablanca (Marokko) – Freihandelszone MIDPARC
- Investitionsvolumen: ca. 3 Mio. Euro
- Produktionsstart: 2026 auf 4.000 m² Fläche
- Ergänzt bestehende Werke in Deutschland und Tschechien

Wachstumschancen und Standortvorteile nutzen:

- Umsatzverdopplung im Luftfahrtgeschäft aufgrund hoher Nachfragedynamik
- Kostenstrukturen weiter optimieren
- Von zusätzlichen Standortvorteilen profitieren:
 - Investitionsfreundliches Umfeld
 - Geografische Nähe zu Europa
 - Direkte Nachbarschaft zu namhaften Luftfahrtunternehmen

Strategischer Meilenstein: Größter Engineering- und Rahmenvertrag der Firmengeschichte



Neues Großprojekt mit geplantem Mehrumsatz von 5 Mio. Euro p.a. an wiederkehrenden Erlösen

Erste Serienumsätze ab Ende 2026, vollständiger Ramp-up ab 2027 geplant

Technologiesprung: Einstieg in neue Material-, Assemblierungs- und Automatisierungstechnologien

Stärkung der Marktpresenz in den Schlüsselindustrien LIFE & TECH

Mittelfristig wiederkehrende Umsätze von insgesamt bis zu 10 Mio. Euro jährlich erwartet

The background of the slide features a blue-toned image of financial charts. On the left, there is a line chart with the word "Masterflex" written vertically next to it. In the center, there is a more prominent line chart showing an upward trend. At the bottom, there are some blurred bar charts and data points. The overall aesthetic is professional and data-oriented.

02 | Kennzahlen H1/2025



Masterflex zum Halbjahr weiter auf Wachstumskurs

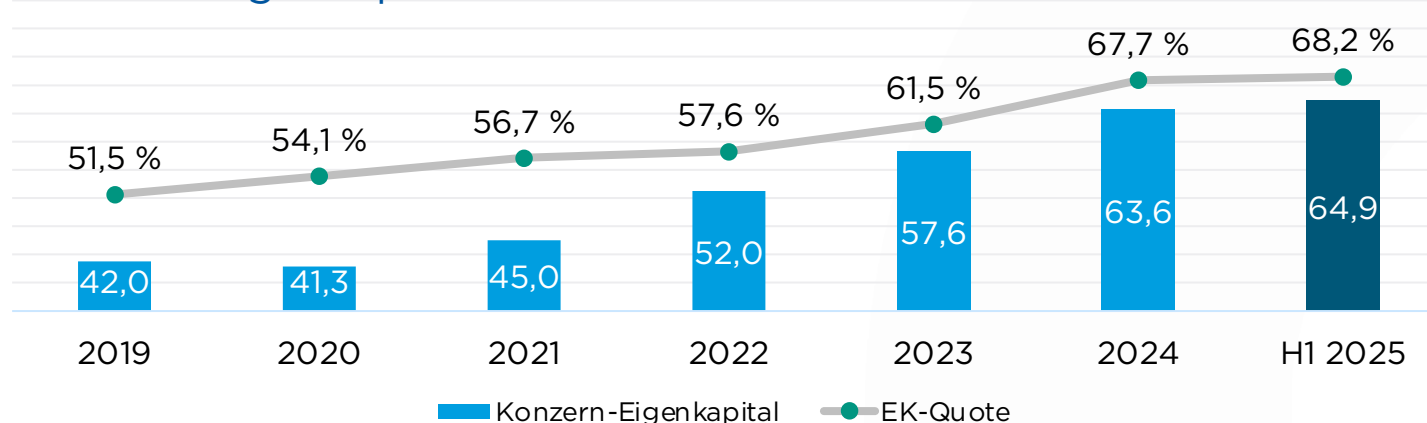
- Umsatzwachstum trotz anspruchsvollen Rahmenbedingungen
- Operative EBIT-Marge trotz Sondereffekten weiter gesteigert: 14,7 % (VJ: 14,6 %)
- Ergebnissteigerung durch vorteilhaften Produkt-Mix, Effizienzsteigerungen in Produktion und Einkauf
- Materialeinsatzquote (gemessen an Gesamtleistung) bei 27,6 % (VJ: 29,6 %)
- Höhere Personalkosten durch Produktivitätssteigerungen teilweise kompensiert

in Mio. Euro	H1/2025	H1/2024	Veränderung
Umsatz	53,4	51,6	3,4 %
EBITDA (operativ)	10,6	10,1	5,3 %
EBIT (operativ)	7,9	7,5	4,7 %
EBIT	7,8	7,4	5,4 %
Konzern- ergebnis	4,9	4,8	1,4 %
EPS (in Euro)	0,51	0,50	2,0 %

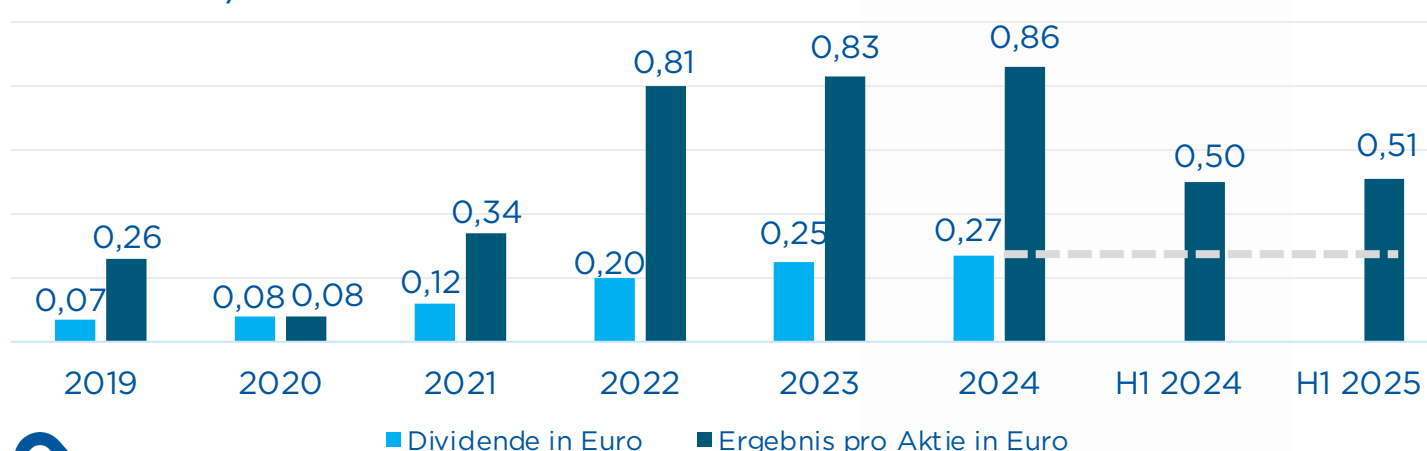


Steigendes Konzern-Eigenkapital im ersten Halbjahr 2025

Konzern-Eigenkapital in Mio. Euro und EK-Quote



Dividende/EPS



Eigenkapital weiter gesteigert

- Konzern-Eigenkapital steigt zum 30.06.2025 durch das positive Konzernergebnis auf 64,9 Mio. Euro (31.12.2024: 63,6 Mio. Euro)
- Eigenkapitalquote auf 68,2 % erhöht (31.12.2024: 67,7 %)
- Nettoverschuldung nahezu konstant bei 9,1 Mio. Euro (31.12.2024: 9,0 Mio. Euro)
- Ergebnis je Aktie bei 0,51 Euro (VJ: 0,50 Euro)
- Dividende von 0,27 Euro je Aktie (VJ: 0,25)

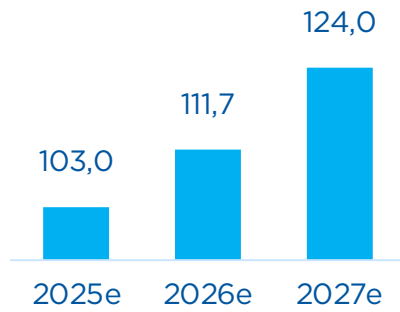
Masterflex-Aktie und Analysten-Ratings

Kursentwicklung von Januar 2024 bis Anfang August 2025
in EUR (auf Xetra-Basis)



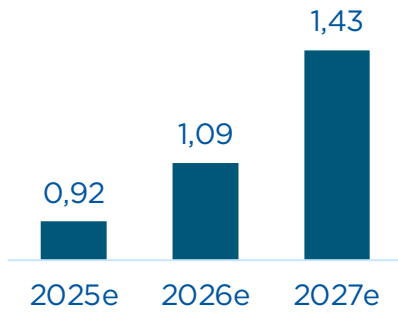
Analysten Ratings

Konsenserwartungen
Umsatz in Mio. EUR



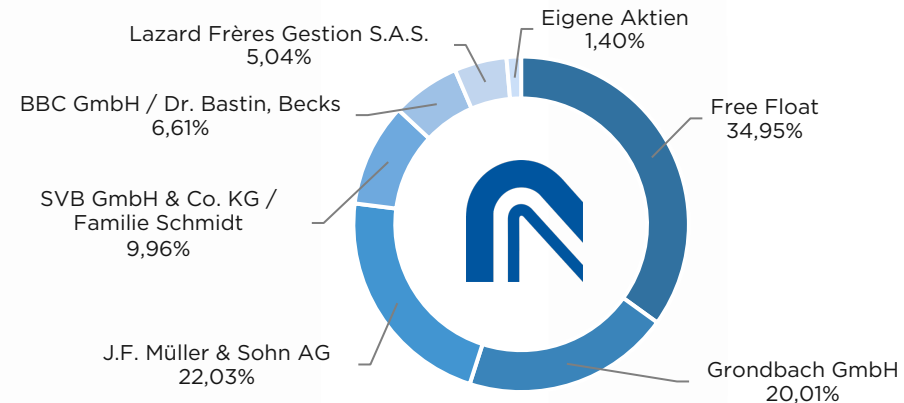
Quelle: Bloomberg

Konsenserwartungen
Gewinn/Aktie in EUR



Quelle: Bloomberg

Aktionärsstruktur



Montega Research

01.07.2025

BUY - 17,00 EUR



Metzler

24.06.2025

BUY - 16,00 EUR



Bank M/

SMC-Research

27.06.2025

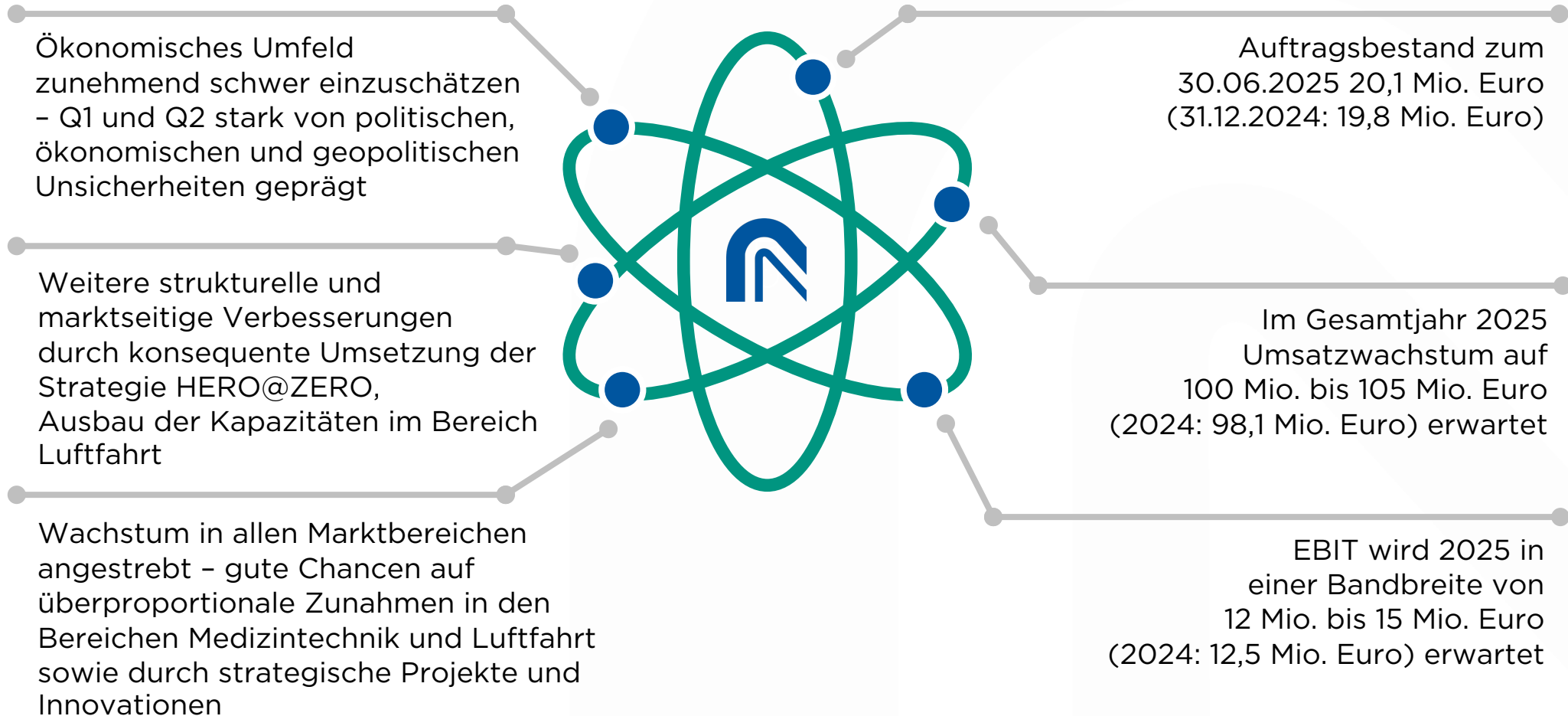
BUY - 16,80 EUR



03 | Ausblick



Ausblick 2025



Was haben wir in den Jahren 2025 ff. vor?

1

Kapazitätserweiterung für die Luftfahrtindustrie:

Aufbau eines Low-cost-country-Werks; Umsatz in der Luftfahrt soll sich bis 2030 verdoppeln; SOP in 2026, Investition ca. 3,0 Mio. Euro

2

Akquise neuer, großvolumiger Kundenprojekte:

Derzeit arbeiten wir an mehreren Kunden-Projekten mit hohem Umsatzpotenzial; geplante Umsetzung Ende 2025/Anfang 2026

3

Mehrere Produkt-Innovationen vor Markteinführung:

Inhouse-Innovationen mit hohem Umsatzpotenzial kurz vor Marktreife

4

Anorganisches Wachstum:

Erste M&A-Aktivitäten ab Q3/2025 erwartet; strategische Schwerpunkte:

- Regionen: Europa/Nordamerika;
- Branchen: „Life“ und Spezialmärkte
- Strategiefit: vertikale Integration

Mittelfristprognose

- Planung bis 2030 sieht Wachstum auf ein Umsatzniveau von 200 Mio. Euro bei einer nachhaltig zweistelligen EBIT-Marge vor
- Erweitertes Produkt- und Service-Angebot im Bereich Kreislaufwirtschaft auf Basis unseres digitalen Schlauch-Ökosystems Ampius geplant
- Weitere Steigerung der Profitabilität dank Nutzung von Skaleneffekten und weiteren Prozess-Automationen
- Fokus auf Megatrends wie Green Energy, Halbleiter, Life-Science – inkl. Medizintechnik und Automatisierungstechnik/Robotic – sowie nutzenstiftende Lösungsangebote sichern nachhaltiges Wachstum

**„Die vor uns
liegende
Unternehmensphase
steht im Zeichen
des Wachstums.“**





Vielen Dank für Ihre Aufmerksamkeit

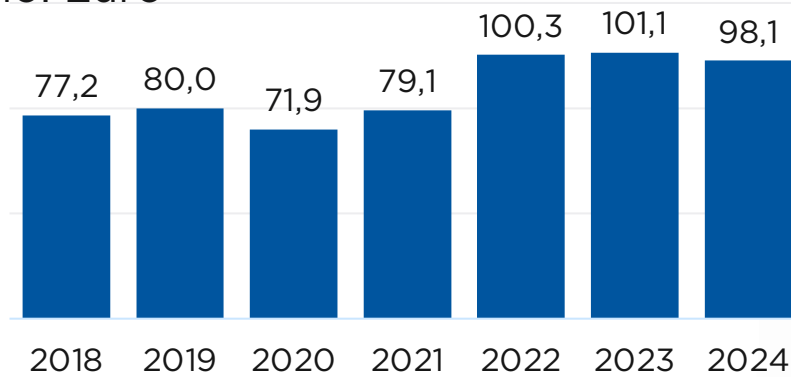


04 | Anhang

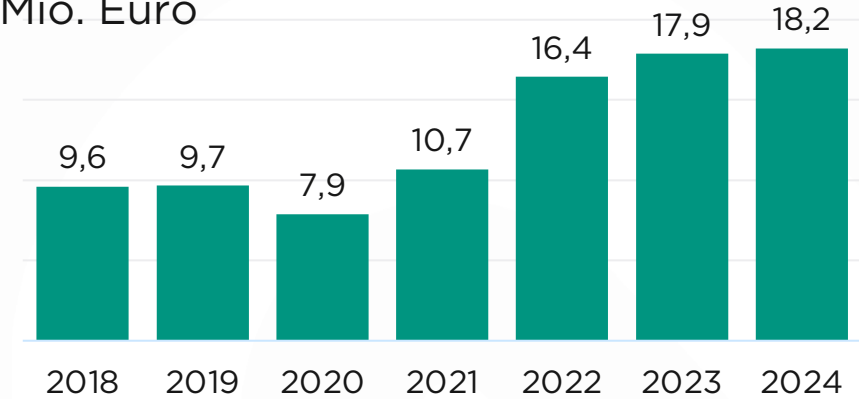


Masterflex auf einen Blick

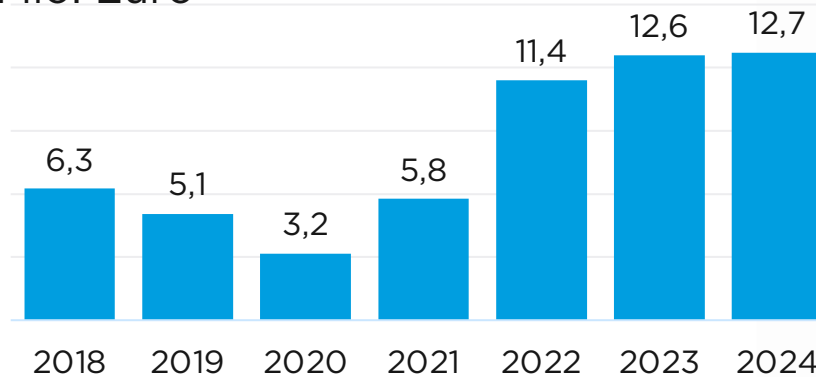
Konzernumsatz
in Mio. Euro



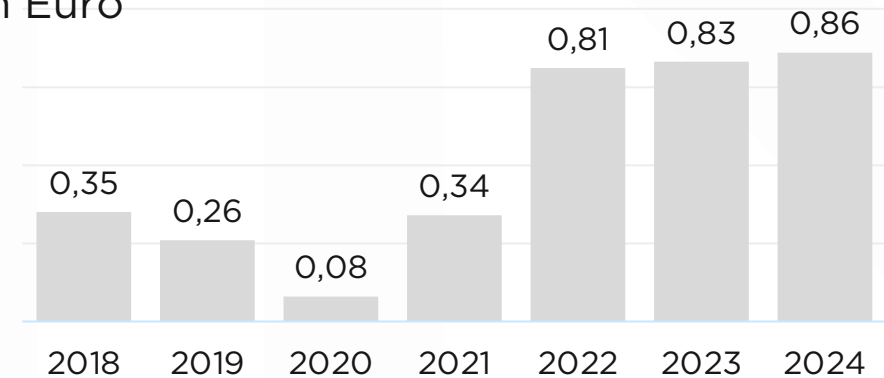
EBITDA
in Mio. Euro



EBIT operativ
in Mio. Euro



Gewinn/Aktie
in Euro



Finanzkalender 2025

6. August

Halbjahresbericht 2025

27. – 28. August

HIT – Hamburger Investorentage

5. November

Mitteilung Q3/2025





Masterflex SE

Willy-Brandt-Allee 300
45891 Gelsenkirchen
Germany
www.masterflexgroup.com

Tel +49 209 97077 0

Fax +49 209 97077 33

ir@masterflexgroup.com

CROSS ALLIANCE communication GmbH

Susan Hoffmeister
Bahnhofstraße 98
82166 Gräfelfing/München
www.crossalliance.de

Tel +89 125 09 03 33

sh@crossalliance.de

