

QUARTALSMITTEILUNG

31. März 2022



Inhalt

Überblick

Finanzkennzahlen

Konzernstruktur

Umsatz, Ergebnis, Finanzlage

Umsatz

Ergebnis

Finanzlage

Entwicklung der Regionen

Aktuelle strategische Entwicklungen

Nachtragsbericht

Ausblick

Konzernbilanz

Konzern-Gewinn- und Verlustrechnung

Konzern-Kapitalflussrechnung

Segmentberichterstattung

Finanzkalender und Impressum

Überblick

Der Einhell-Konzern konnte in den Monaten Januar bis März 2022 das Geschäftsvolumen deutlich erhöhen und erzielte einen Umsatz von EUR 292,3 Mio. Die Umsatzzuwächse wurden in nahezu allen für den Konzern relevanten Märkten realisiert.

Das Ergebnis vor Ertragsteuern beträgt EUR 24,6 Mio. und liegt somit deutlich über dem Vorjahreswert. Dies entspricht einer Rendite vor Ertragsteuern von etwa 8,4%.

Finanzkennzahlen

Umsatzerlöse in TEUR

Q1 2022	292.295	+27,3%
Q1 2021	229.611	

Ergebnis vor Ertragsteuern in TEUR

Q1 2022	24.608	+40,7%
Q1 2021	17.490	

EBIT in TEUR

Q1 2022	25.623	+41,8%
Q1 2021	18.067	

Eigenkapitalquote

Q1 2022	37,4%	-25,1%
Q1 2021	49,9%	

Ergebnis je Aktie (in EUR)

Q1 2022	4,6	+39,4%
Q1 2021	3,3	

Nettoverschuldung in TEUR

(Bankguthaben/Bankverbindlichkeiten)

Q1 2022	298.625	+347,5%
Q1 2021	66.738	

Mitarbeiter

Q1 2022	1.948	+13,9%
Q1 2021	1.711	

Konzernstruktur

Zum 01. März 2022 erwarb die Einhell Germany AG 66,67% der Anteile an der kanadischen Gesellschaft Outillages King Canada, Inc. mit Sitz in Montreal/Quebec. King Canada ist ein etablierter Distributeur von Elektrowerkzeugen, Industrieausrüstung und Zubehör auf dem kanadischen Markt.

Die Purchase Price Allocation ist zum Berichtszeitpunkt noch nicht vollständig abgeschlossen, da der Erwerb erst kurz vor dem Abschlussstichtag erfolgte. Deshalb wurde die Gesellschaft zum 31. März 2022 auf der Grundlage von vorläufigen Zahlen erstmalig in den Konzernabschluss einbezogen.

Der Kaufpreis und der Wert des realisierten Geschäfts- und Firmenwert betragen zum Erwerbszeitpunkt:

in Mio. CAD (vorläufige Zahlen)	01.03.2022
Gesamtbetrag der übertragenen Leistung	25,6
erworbener Geschäfts- und Firmenwert	6,0
in Mio. EUR (vorläufige Zahlen)	
Gesamtbetrag der übertragenen Leistung	18,1
erworbener Geschäfts- und Firmenwert	4,3

Der Wert des Geschäft- und Firmenwerts in EUR hat sich zum Berichtsstichtag nicht wesentlich verändert. Er repräsentiert neben dem Mitarbeiterstamm im Wesentlichen die folgenden, vom Einhell-Konzern im Kaufpreis vergüteten Synergien:

- Nutzung der bereits etablierten Erschließung des kanadischen Marktes und
- Schaffung einer Vertriebsbasis für Einhell-Produkte.

Die Einhell Germany AG hat mit dem Verkäufer eine Put-Option für die restlichen Anteile vereinbart. Diese Option regelt für die beiden Vertragsparteien, dass, bei Erfüllung bestimmter Kriterien, die Einhell Germany AG ab 2027 die restlichen Anteile übernehmen kann bzw. der Verkäufer die Anteile der Einhell Germany AG andienen kann. Die Höhe der Verpflichtung ist abhängig von der zukünftigen EBIT-Entwicklung. Für diese 33,33% der Anteile wurde zum Erwerbszeitpunkt eine Kaufpreisverbindlichkeit in Höhe von EUR 7,8 Mio. passiviert.

Die Put-Verbindlichkeit wurde nach der Present-Access-Methode bilanziert, d.h. für die Gesellschaft werden weiterhin Minderheitenanteile ausgewiesen und die Zahlungsverpflichtung sowie deren Veränderungen werden erfolgsneutral gegen die Gewinnrücklagen gebucht. Das present ownership der Minderheitenanteile liegt weiterhin beim Minderheitengesellschafter.

Die wichtigsten, den Konzernabschluss betreffenden Positionen stellen sich zum Erwerbszeitpunkt wie folgt dar:

in Mio. EUR (vorläufige Zahlen)	01.03.2022
Kundenstamm und Markenrechte	12,9
Geschäfts- und Firmenwert	4,3
Nutzungsrechte gem. IFRS 16	2,2
Vorräte vor Abwertung	13,2
Abwertung auf Vorräte	0,5
Forderungen aus Lieferungen und Leistung vor Abwertung	7,4
Abwertung auf Forderungen aus Lieferungen und Leistungen	0,3
Minderheitenanteile	6,9
Bankverbindlichkeiten	4,2
Ertragssteuerverbindlichkeiten	1,9
Leasingverbindlichkeiten	2,2
Verbindlichkeiten aus Lieferungen und Leistungen	3,1
sonstige Verbindlichkeiten	1,5

Die Minderheitenanteile wurden nicht zum beizulegenden Zeitwert ermittelt.

Zum 1. Quartal 2022 wurden folgende Positionen in der Konzern-Gewinn- und Verlustrechnung berücksichtigt:

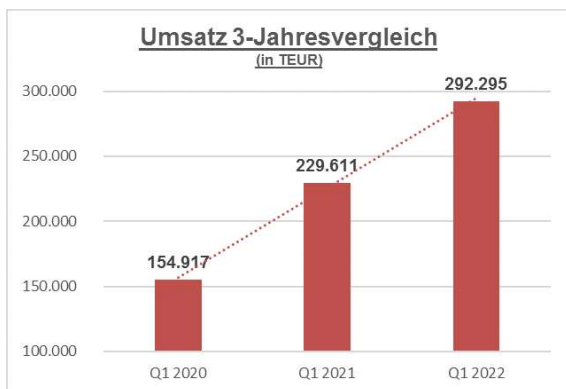
in Mio. EUR (vorläufige Zahlen)	01.03.2022 - 31.03.2022
Umsatzerlöse	3,3
EBT	0,5

Wäre die Gesellschaft Outillages King Canada, Inc. bereits seit dem 01.01.2022 in den Konzernabschluss einbezogen worden, würden die Umsatzerlöse für die Gesellschaft im Zeitraum 01. Januar bis 31. März 2022 EUR 11,0 Mio. bzw. das EBT EUR 0,6 Mio. betragen. Die Umsätze sind der Region Übersee zugeordnet.

Umsatz, Ergebnis und Finanzlage

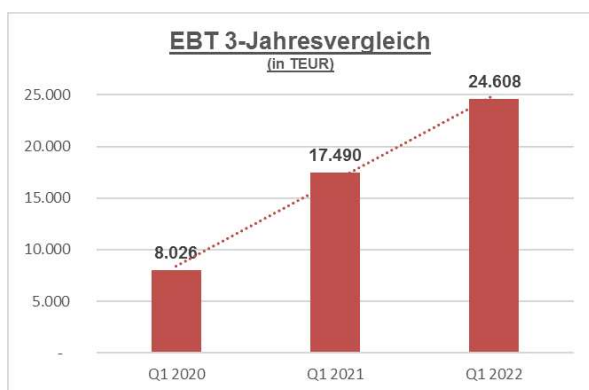
Umsatz

In den Monaten Januar bis März 2022 erzielte der Einhell-Konzern Umsatzerlöse in Höhe von EUR 292,3 Mio. (i. Vj. EUR 229,6 Mio.) und übertraf damit deutlich das Vorjahresniveau. Damit setzt sich der steigende Nachfragetrend nach DIY-Produkten auch im laufenden Geschäftsjahr weiter fort.



Vor allem die nach wie vor starke Nachfrage nach unseren Power X-Change Produkten trug maßgeblich zum Umsatzanstieg bei. Der Anteil der verkauften Power X-Change Produkte am Gesamtumsatz betrug zum 31. März 2022 43,3% (i. Vj. 34,4%).

Ergebnis



Im Zeitraum Januar bis März 2022 erzielte der Einhell-Konzern ein Ergebnis vor Ertragsteuern in Höhe von EUR 24,6 Mio. (i. Vj. EUR 17,5 Mio.). Die Rendite vor Steuern beträgt 8,4 % (i. Vj. 7,6 %).

Die Ergebnissituation hat sich gegenüber dem Vorjahr aufgrund deutlich höherer Umsätze weiter verbessert. Der Konzern investiert fortlaufend stark in Produkte und Marketing, um die gute Grundlage für die künftige Geschäftsentwicklung weiter zu stärken.

Der Konzernjahresüberschuss nach Minderheiten beträgt im Berichtszeitraum EUR 17,5 Mio. (i. Vj. EUR 12,5 Mio.). Das Ergebnis je Aktie errechnet sich mit EUR 4,6 je Aktie (i. Vj. EUR 3,3 je Aktie).

Der Personalaufwand stieg im Vergleich zum Vorjahr von EUR 24,8 Mio. auf EUR 28,3 Mio. an und resultiert überwiegend aus der gestiegenen Mitarbeiterzahl.

Die Abschreibungen erhöhten sich im 1. Quartal 2022 auf EUR 3,3 Mio. (i. Vj. EUR 2,5 Mio.) aufgrund der in den letzten Jahren umfangreichen Investitionen in Sachanlagevermögen und Nutzungsrechte.

Die sonstigen Aufwendungen haben sich von EUR 34,3 Mio. auf EUR 41,4 Mio. erhöht. Die sonstigen Aufwendungen sind überwiegend umsatzbedingt angestiegen und wurden vor allem durch erhöhte Lagerhaltungs- und Logistikkosten getrieben.

Das Finanzergebnis liegt mit EUR -1,0 Mio. (i. Vj. EUR -0,6 Mio.) unter dem Vorjahr.

Finanzlage

Die wesentlichen Posten der Bilanz stellen sich für den 31.03.2022 und 31.03.2021 wie folgt dar:

in Mio. EUR	Q1 2022	Q1 2021
Langfristige Vermögenswerte inkl. aktiver latenter Steuern	160,6	99,9
Vorräte	481,8	204,8
Forderungen aus Lieferungen und Leistungen	226,6	177,1
Zahlungsmittel und Zahlungsmitteläquivalente	7,8	13,5
Eigenkapital	365,4	269,0
Bankverbindlichkeiten	306,4	80,2

Im Berichtszeitraum tätigte der Einhell-Konzern Investitionen ohne King Canada in Höhe von EUR 1,6 Mio. (i. Vj. EUR 1,7 Mio.). Der überwiegende Anteil entfiel dabei auf Betriebs- und Geschäftsausstattung. In den langfristigen Vermögenswerten sind Nutzungsrechte an Sachanlagen aus Miet- und Leasingverhältnissen in Höhe von EUR 20,5 Mio. (i. Vj. EUR 13,7 Mio.) enthalten.

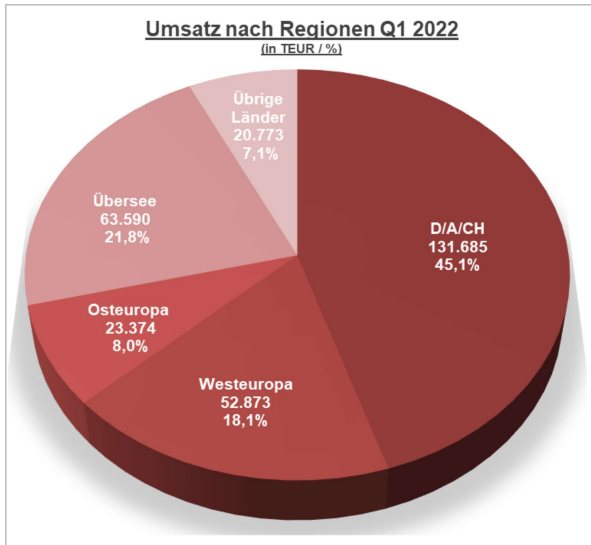
Die Warenvorräte erhöhten sich im Vergleich zum Vorjahr deutlich auf EUR 481,8 Mio. (i. Vj. EUR 204,8 Mio.). Aufgrund von Kapazitätsauslastungen bei Produzenten und Engpässen bei den Seefrachtkapazitäten entschied sich die Konzernleitung für eine deutlich erhöhte Lagerhaltung, um auch weiterhin unsere am Markt überdurchschnittliche Lieferzuverlässigkeit zu gewährleisten. Die grundsätzlich schwierige Situation im Supply Chain Management wird auch in 2022 weiterhin anhalten.

Die Forderungen aus Lieferungen und Leistungen werden nach Abzug von Wertberichtigungen aufgrund zukünftig erwarteter Kreditausfälle ausgewiesen. Im Berichtszeitraum erhöhten sich die Forderungen aus Lieferungen und Leistungen im Vergleich zum Vorjahr, vor allem aufgrund der höheren Umsätze, um EUR 49,5 Mio. auf EUR 226,6 Mio. (i. Vj. EUR 177,1 Mio.).

Die übrigen nicht-finanziellen Vermögenswerte erhöhten sich deutlich von EUR 30,4 Mio. auf EUR 43,9 Mio. im 1. Quartal 2022. Ursächlich hierfür sind vor allem gestiegenen VAT-Forderungen.

Die Zahlungsmittel betragen zum Stichtag EUR 7,8 Mio. (i. Vj. EUR 13,5 Mio.). Im Vergleich zum Vorjahr sind die Bankverbindlichkeiten von EUR 80,2 Mio. auf EUR 306,4 Mio. angestiegen. Darin enthalten sind Schuldscheindarlehen in Höhe von 75 Mio. Euro, die im Dezember 2021 ausgereicht wurden. Die signifikante Zunahme der Bankverbindlichkeiten steht im direkten Zusammenhang mit dem deutlichen Anstieg bei Vorräten und Forderungen aus Lieferungen und Leistungen.

Entwicklung der Regionen



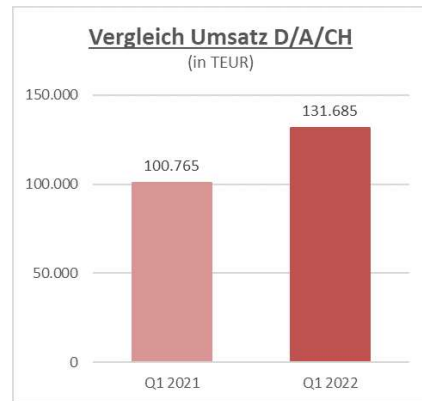
Die im 1. Quartal 2022 deutlich gestiegenen Umsätze teilen sich auf folgende Regionen auf:

in TEUR	Q1 2022	Q1 2021
D/A/CH	131.685	100.765
Westeuropa	52.873	40.849
Osteuropa	23.374	20.784
Übersee	63.590	52.622
Übrige Länder	20.773	14.591
Einhell-Konzern	292.295	229.611

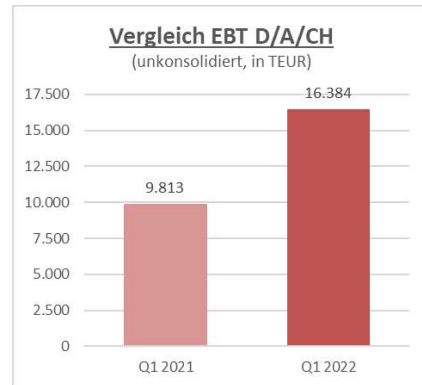
Neben den Umsätzen konnte auch das Ergebnis vor Ertragsteuern deutlich gesteigert werden. Das Ergebnis vor Ertragssteuern beträgt EUR 24,6 Mio. (i. Vj. EUR 17,5 Mio.). Die Entwicklung in den einzelnen Regionen stellt sich wie folgt dar:

in TEUR	Q1 2022	Q1 2021
D/A/CH	16.384	9.813
Westeuropa	2.412	2.687
Osteuropa	2.732	2.880
Übersee	6.056	5.486
Übrige Länder	2.849	816
Überleitung	-5.825	-4.192
Einhell-Konzern	24.608	17.490

D/A/CH

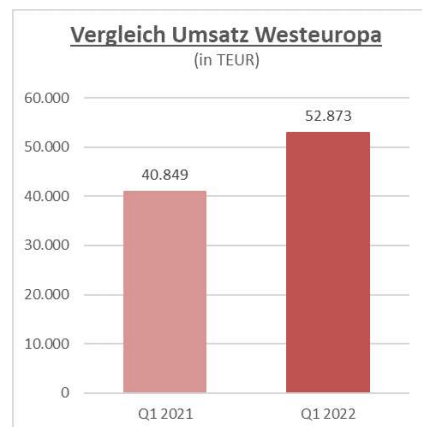


In der Region „D/A/CH“ stieg der Umsatz in den ersten drei Monaten des Geschäftsjahres 2022 deutlich auf EUR 131,7 Mio. (i. Vj. EUR 100,8 Mio.). Die Umsätze mit Power X-Change Produkten konnten weiter erhöht werden.



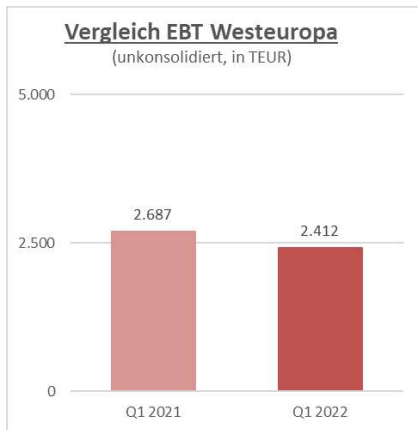
Die hohen Umsätze führten in der Region „D/A/CH“ zu einem sehr positiven Ergebnis vor Ertragsteuern in Höhe von EUR 16,4 Mio.

Westeuropa



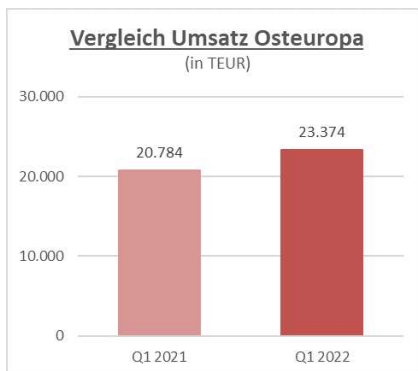
Auch die Region „Westeuropa“ konnte die Umsätze deutlich erhöhen. Der Umsatz stieg in allen Ländern der Region im Vergleich zum Vorjahr an. Die umsatz-

stärksten Gesellschaften waren in der Region „Westeuropa“ Einhell Frankreich mit EUR 16,3 Mio. sowie Einhell Italien mit EUR 11,6 Mio.

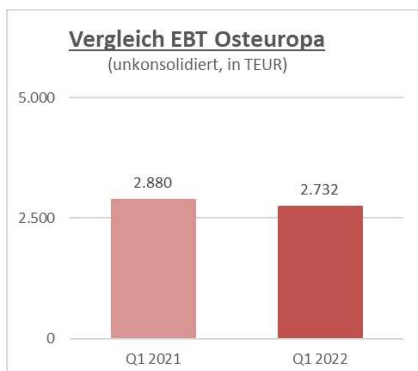


In der Region „Westeuropa“ verringerte sich das Ergebnis vor Ertragssteuern leicht auf EUR 2,4 Mio. Hier machen sich die Investitionen in die TV-Kampagnen und die damit verbundenen Kosten bemerkbar. Die ertragreichsten Länder waren in der Region "Westeuropa" Italien und Spanien.

Osteuropa

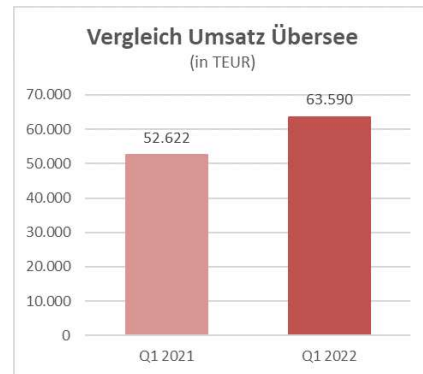


Die Region "Osteuropa" konnte die Umsätze aus dem letzten Geschäftsjahr ebenfalls übertreffen. Die umsatzstärksten Gesellschaften in der Region "Osteuropa" waren Einhell Kroatien und Einhell Türkei.

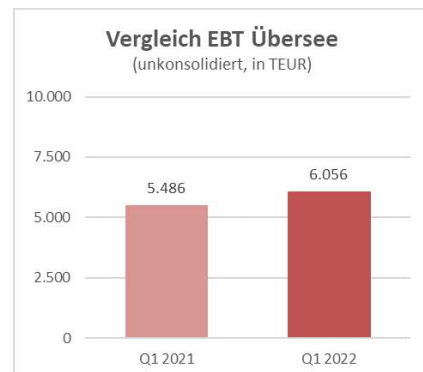


In der Region "Osteuropa" verringerte sich das Ergebnis vor Ertragssteuern auch, hier machen sich die Investitionen in die TV-Kampagnen und die damit verbundenen Kosten bemerkbar.

Übersee

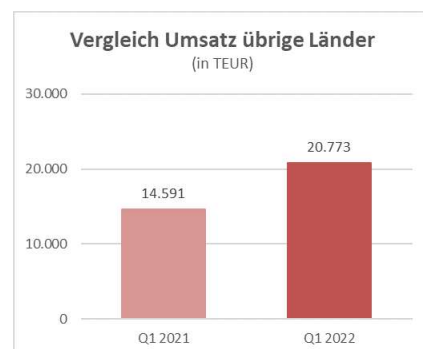


Die Region „Übersee“ steigerte die Umsätze von EUR 52,6 Mio. auf EUR 63,6 Mio. Die umsatzstärksten Gesellschaften in der Region "Übersee" waren Ozito mit EUR 48,5 Mio. und Einhell Chile mit EUR 7,0 Mio.

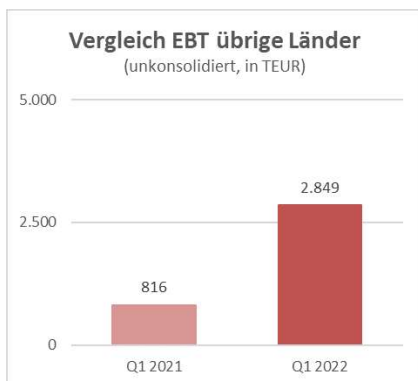


Das Ergebnis vor Ertragsteuern liegt in den ersten drei Monaten des Geschäftsjahres 2022 deutlich über dem Vorjahr. Erfreulich ist, dass neben Australien auch unsere Gesellschaften in Südamerika gute Ergebnisse erzielt haben.

Übrige Länder



Die „übrigen Länder“ konnten ihre Umsätze ebenfalls deutlich im Vergleich zum Vorjahresquartal erhöhen. Hier sind nahezu ausschließlich die Umsätze unserer Gesellschaften in Hong Kong enthalten.



Das Ergebnis der Region Übrige Länder hat sich ebenfalls deutlich erhöht. Dieser Ergebniszuwachs konnte vor allem durch unsere asiatischen Töchter erreicht werden.

Aktuelle strategische Entwicklungen

Im Geschäftsjahr 2022 werden wir uns weiter auf den Ausbau der Marke EINHELL konzentrieren. Die mit dem FC Bayern München bereits im Geschäftsjahr 2021 gestartete Kooperation werden wir im laufenden Geschäftsjahr verstärken und somit die positive Wahrnehmung unserer Marke nochmals deutlich stärken. Bereits im vergangenen Geschäftsjahr starteten wir TV-Kampagnen mit dem FC Bayern München, Oliver Kahn und unserem E-Team in sechs Ländern, die wir in 2022 auf insgesamt 13 Länder ausweiten.

Mit der Übernahme von 66,67% der Anteile des kanadischen Unternehmens Outillages King Canada, Inc. können wir unser Vertriebsnetz deutlich ausbauen. Outillages King Canada, Inc. ist am kanadischen Markt bereits stark vertreten, so dass wir hier in 2022 positive Zuwächse bei Umsatz und EBT erwarten. Daneben führen wir bereits weitere Gespräche mit potentiellen Übernahmekandidaten.

Bei den Produkten konzentrieren wir uns auch in 2022 wieder stark auf unsere erfolgreiche Power X-Change Plattform, deren Umsatzanteil im laufenden Geschäftsjahr auf über 40% ausgebaut werden soll. Dazu werden wir im laufenden Geschäftsjahr ca. 50 neue, kompatible Produkte am Markt in die Produktpalette aufnehmen.

Ein weiterer Schwerpunkt ist der Bereich Onlinehandel, der zunehmend an Bedeutung gewinnt. Um das sich hier bietende Potential zu erschließen, setzt der Einhell-Konzern auf eine erhöhte Präsenz im Bereich Social Media und auf den Ausbau unserer Websites.

Nachtragsbericht

Nach dem Bilanzstichtag sind keine weiteren Ereignisse eingetreten, die einen wesentlichen Einfluss auf die Vermögens-, Finanz- und Ertragslage haben könnten.

Ausblick

Die getroffenen Annahmen und Prognosen des Vorstands beruhen auf derzeit zur Verfügung stehenden Informationen.

Der Geschäftsverlauf im 1. Quartal 2022 war trotz hoher Seefrachtraten, Rohstoffpreiserhöhungen und knapper Seefrachtkapazitäten sehr gut. Aufgrund dieser positiven Entwicklung und der sehr guten Auftragslage erhöht der Konzern, wie bereits am 7. April 2022 gemeldet, seine Prognose zum organischen Umsatzwachstum für das Geschäftsjahr 2022. Der Vorstand geht davon aus, dass ein organischer Umsatzzuwachs am oberen Ende der bisherigen Prognosespanne, also von ca. 10% (bisher 5-10%), erreicht werden könnte. Dies bedeutet einen prognostizierten Umsatz für 2022 von ca. 1.020 Mio. EUR. Zusätzlich werden durch die Übernahme der kanadischen Gesellschaft Outillages King Canada weitere ca. 30 Mio. EUR für 2022 prognostiziert.

Der Konzern erhöht ebenso, wie bereits am 7. April 2022 gemeldet, seine Rendite-Prognose für das Geschäftsjahr 2022 von ca. 8,5 % auf ca. 8,5 - 9,0 % vor Steuern.

Die Auswirkungen des Russland-Ukraine-Krieges auf die Geschäftsentwicklung in den beiden Ländern können noch nicht abschließend bewertet werden.

Ebenso bleibt die Situation am Beschaffungsmarkt nach wie vor angespannt. Aufgrund der rigiden Corona-Eindämmungsmaßnahmen in China kann es immer wieder zur Stilllegung von Häfen bzw. einzelnen Hafen-Terminals in Asien kommen. Auch die Verfügbarkeit von Rohstoffen und Komponenten bzw. deren Preisentwicklung kann grundsätzlich Auswirkungen auf die Geschäftsentwicklung in 2022 haben. Der Einhell-Konzern hat hier mit entsprechender Erhöhung der Lagerbestände vorgesorgt.

Zusammenfassend lässt sich feststellen, dass sich der Einhell-Konzern auf einem erfolgreichen Weg befindet. Aufgrund der bisherigen Erfahrungen während der Pandemie und aufgrund der Stärke in den verschiedenen Vertriebskanälen erwartet der Einhell-Konzern eine weiterhin positive Geschäftsentwicklung.

Konzernbilanz (IFRS) zum 31. März 2022

Aktiva (in TEUR)	31.03.2022	31.03.2021
Immaterielle Vermögenswerte	37.527	20.081
Sachanlagen	56.911	46.596
Nutzungsrechte	20.468	13.651
Nicht-derivative finanzielle Vermögenswerte	917	333
Derivative finanzielle Vermögenswerte	21.251	3.993
Übrige nicht-finanzielle Vermögenswerte	2.315	1.509
Aktive latente Steuern	21.245	13.696
Langfristige Vermögenswerte	160.634	99.859
Vorräte	481.818	204.823
Forderungen aus Lieferungen und Leistungen	226.591	177.056
Nicht-derivative finanzielle Vermögenswerte	2.120	190
Derivative finanzielle Vermögenswerte	53.085	13.258
Ertragsteuerforderungen	3.263	1.186
Übrige nicht-finanzielle Vermögenswerte	41.613	28.933
Vertragsvermögenswerte	608	438
Zahlungsmittel und Zahlungsmitteläquivalente	7.760	13.453
Kurzfristige Vermögenswerte	816.858	439.337
	977.492	539.196

Passiva (in TEUR)	31.03.2022	31.03.2021
Gezeichnetes Kapital	9.662	9.662
Kapitalrücklage	26.677	26.677
Gewinnrücklagen	283.823	237.076
Übrige Rücklagen	34.821	-7.309
Den Aktionären der Einhell Germany AG zustehendes Eigenkapital	354.983	266.106
Nicht beherrschende Anteile	10.417	2.847
Eigenkapital	365.400	268.953
Rückstellungen für sonstige Risiken	708	1.263
Finanzierungsverbindlichkeiten	90.625	18.757
Passive latente Steuern	26.739	6.868
Leistungen an Arbeitnehmer	5.282	7.894
Leasingverbindlichkeiten	14.957	9.107
Derivative finanzielle Verbindlichkeiten	871	123
Nicht-derivative finanzielle Verbindlichkeiten	10.635	1.584
Übrige nicht-finanzielle Verbindlichkeiten	0	310
Langfristige Schulden	149.817	45.906
Verbindlichkeiten aus Lieferungen und Leistungen	90.034	58.821
Ertragsteuerverbindlichkeiten	14.306	6.896
Rückstellungen für sonstige Risiken	42.821	38.359
Finanzierungsverbindlichkeiten	215.760	61.434
Leistungen an Arbeitnehmer	32.178	20.394
Leasingverbindlichkeiten	5.815	4.643
Derivative finanzielle Verbindlichkeiten	4.529	3.850
Nicht-derivative finanzielle Verbindlichkeiten	36.692	17.085
Übrige nicht-finanzielle Verbindlichkeiten	19.390	12.300
Vertragsverbindlichkeiten	750	555
Kurzfristige Schulden	462.275	224.337
	977.492	539.196

Konzern-Gewinn- und Verlustrechnung (IFRS) für die Zeit vom 01. Januar bis 31. März 2022

(in TEUR)	31.03.2022	31.03.2021
Umsatzerlöse	292.295	229.611
Aktivierete Eigenleistungen	0	96
Sonstige betriebliche Erträge	1.928	1.232
Materialaufwand	-195.645	-151.294
Personalaufwand	-28.284	-24.832
Abschreibungen	-3.301	-2.492
Sonstige betriebliche Aufwendungen	-41.370	-34.254
Finanzergebnis	-1.015	-577
Ergebnis vor Ertragsteuern	24.608	17.490
Ertragsteuern	-6.634	-4.520
Konzernergebnis	17.974	12.970
Davon auf nicht beherrschende Anteile entfallendes Ergebnis	519	429
Davon Anteil der Aktionäre der Einhell Germany AG am Konzernergebnis	17.455	12.541

Konzern-Kapitalflussrechnung (IFRS) für die Zeit vom 01. Januar bis 31. März 2022

(in TEUR)	31.03.2022	31.03.2021
Mittelzuflüsse und -abflüsse aus laufender Geschäftstätigkeit		
Ergebnis vor Ertragsteuern	24.608	17.490
+ Abschreibungen auf immaterielle Vermögenswerte und Sachanlagen	3.301	2.492
- Zinserträge	-55	-40
+ Zinsaufwendungen	520	284
+/- Sonstige zahlungsunwirksame Aufwendungen und Erträge	1.019	408
Betriebsergebnis vor Änderung des Nettoumlaufvermögens	29.393	20.634
+/- Abnahme/Zunahme von Forderungen aus Lieferungen und Leistungen	-82.537	-57.200
+/- Abnahme/Zunahme von Vorräten	-12.942	-8.681
+/- Abnahme/Zunahme von sonstigen Vermögenswerten	6.368	1.525
+/- Zunahme/Abnahme langfristiger Schulden	-3.489	250
+/- Zunahme/Abnahme kurzfristiger Schulden	20.932	11.908
+/- Zunahme/Abnahme von Verbindlichkeiten aus Lieferungen und Leistungen	-53.780	-39.249
Aus laufender Geschäftstätigkeit erwirtschaftete Zahlungsmittel	-96.055	-70.813
- Gezahlte Steuern	-5.584	-3.397
+ Erhaltene Zinsen	50	37
- Gezahlte Zinsen	-595	-219
Nettozahlungsmittel aus laufender Geschäftstätigkeit	-102.184	-74.392
Mittelzuflüsse und -abflüsse aus Investitionstätigkeit		
- Auszahlungen für Investitionen in Anlagevermögen	-1.551	-1.677
- Auszahlungen für den Erwerb konsolidierter Gesellschaften	-17.980	0
+ Einzahlungen aus Abgängen von Gegenständen des Anlagevermögens	0	32
Für Investitionstätigkeit eingesetzte Nettozahlungsmittel	-19.531	-1.645
Mittelzuflüsse und -abflüsse aus Finanzierungstätigkeit		
+ Einzahlungen aus der Aufnahme von Finanzierungsverbindlichkeiten	119.185	58.327
- Auszahlungen für die Rückzahlung von Finanzierungsverbindlichkeiten	-781	-781
- Auszahlungen für Akquisitionen in Beteiligungen	-13	0
- Dividendenzahlungen an nicht beherrschende Anteile	-214	-53
- Auszahlungen für den Tilgungsanteil von Leasingverbindlichkeiten	-1.049	-1.268
Für Finanzierungstätigkeit eingesetzte Nettozahlungsmittel	117.128	56.225
Wechselkursbedingte Änderung des Finanzmittelfonds	834	1.178
Nettoabnahme/-zunahme von Zahlungsmitteln und Zahlungsmitteläquivalenten	-3.753	-18.634
Zahlungsmittel und Zahlungsmitteläquivalente zu Beginn der Berichtsperiode	11.513	32.087
Zahlungsmittel und Zahlungsmitteläquivalente am Ende der Berichtsperiode	7.760	13.453

Segmentberichterstattung

Die Identifikation von berichtspflichtigen operativen Segmenten nach IFRS 8 beruht auf dem Konzept des sog. „Management Approach“. Die Segmentierung des Einhell-Konzerns nach Regionen folgt der Darstellung der internen Steuerung und Berichterstattung des Konzerns. Es handelt sich hierbei um die Regionen „D/A/CH“, „Westeuropa“, „Osteuropa“, „Übersee“ sowie „Übrige Länder“.

In der „Überleitung“ werden hierbei Erträge und Aufwendungen, die den Regionen nicht direkt zuordenbar sind, ausgewiesen.

Segmentberichterstattung nach Regionen

März 2022 in TEUR	D/A/CH	Westeuropa	Osteuropa	Übersee	Übrige Länder	Überleitung	Konzern
Umsatz nach Sitz des Rechnungsstellers	131.685	52.873	23.374	63.590	20.773	0	292.295
Umsatz nach Sitz des Rechnungsempfängers	137.048	58.596	25.897	68.254	2.500	0	292.295
Ergebnis vor Ertragsteuern	16.384	2.412	2.732	6.056	2.849	-5.825	24.608

März 2021 in TEUR	D/A/CH	Westeuropa	Osteuropa	Übersee	Übrige Länder	Überleitung	Konzern
Umsatz nach Sitz des Rechnungsstellers	100.765	40.849	20.784	52.622	14.591	0	229.611
Umsatz nach Sitz des Rechnungsempfängers	102.536	46.238	21.980	56.425	2.432	0	229.611
Ergebnis vor Ertragsteuern	9.813	2.687	2.880	5.486	816	-4.192	17.490

Finanzkalender 2022

Hauptversammlung 2022	Freitag, 24. Juni 2022
Halbjahresfinanzbericht 30. Juni 2022	Mitte August 2022
Quartalsmitteilung 30. September 2022	Mitte November 2022
Deutsches Eigenkapitalforum / Frankfurt am Main	November 2022

Impressum

Einhell Germany AG
Wiesenweg 22
94405 Landau an der Isar
www.einhell.com

Erscheinungsdatum
25. Mai 2022

Investor Relations
Telefon: +49 (9951) 942-166
Fax: +49 (9951) 942-162
E-Mail: investor-relations@einhell.com

Besuchen Sie unsere Homepage www.einhell.com mit umfangreichen Informationen und Berichten über die Einhell Germany AG.

Disclaimer

Diese Quartalsmitteilung enthält zukunftsgerichtete Aussagen. Solche vorausschauenden Aussagen beruhen auf bestimmten Annahmen und Erwartungen zum Zeitpunkt der Veröffentlichung dieser Mitteilung. Sie sind daher mit Risiken und Ungewissheiten verbunden und die tatsächlichen Ergebnisse können erheblich von den zukunftsgerichteten Aussagen abweichen. Eine Vielzahl dieser Risiken und Ungewissheiten wird von Faktoren bestimmt, die nicht dem Einfluss des Einhell-Konzerns unterliegen und heute auch nicht verlässlich abgeschätzt werden können. Dazu zählen unter anderem künftige Marktbedingungen und wirtschaftliche Entwicklungen sowie gesetzliche und politische Entscheidungen.

Alle Beträge werden, soweit nicht anders angegeben, in tausend Euro (TEUR) ausgewiesen. In diesem und in anderen Berichten kann es aufgrund von Rundungen bei Summenbildungen und bei der Berechnung von Prozentangaben zu geringfügigen Abweichungen kommen.



Einhell Germany AG
Wiesenweg 22
D-94405 Landau a. d. Isar

Telefon (09951) 942-0
Telefax (09951) 1702

investor-relations@einhell.com
www.einhell.com