



Geschäftszahlen 9M/Q3 2024

Wiesloch, 14. November 2024

Highlights 9M 2024

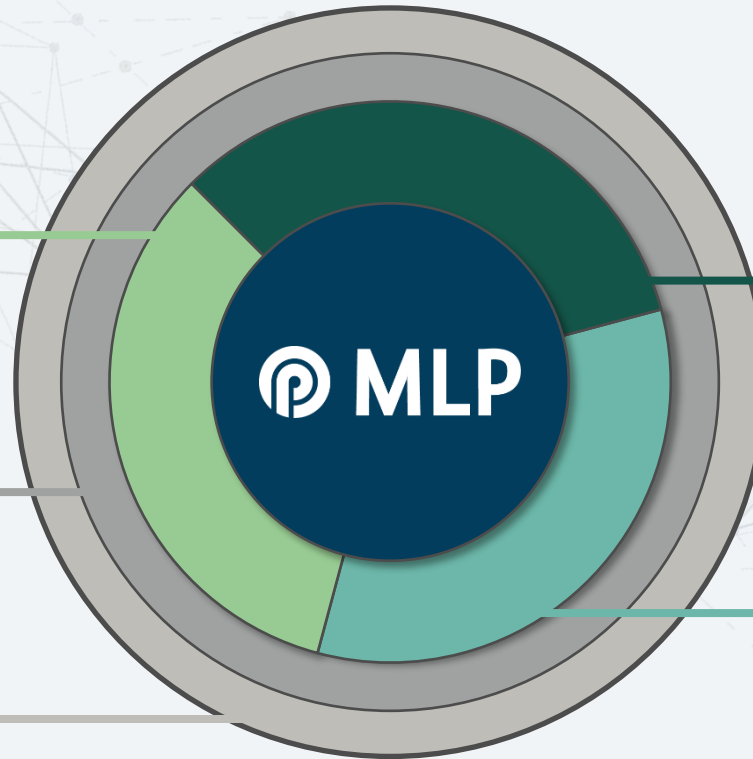
- **Gesamterlöse** und **EBIT** erreichen **neue Höchststände** – **strategisch weiterentwickelte Aufstellung** der MLP Gruppe **bewährt** sich
- Besonders **starkes Erlöswachstum** im Leistungsbereich **Vermögen** – **Gesamterlöse** mit **763 Mio. Euro** (685 Mio. Euro) und **EBIT** mit **66,4 Mio. Euro** (45,2 Mio. Euro) deutlich über Vorjahr
- **Zentrale Bestandskennzahlen** wachsen **Richtung Plangrößen 2025** – **betreutes Vermögen** mittlerweile bei **61,0 Mrd. Euro**
- **Angehobene EBIT-Prognose 2024** (85 bis 95 Mio. Euro) **bestätigt** – **EBIT-Planung 2025** von 100 bis 110 Mio. Euro **bekräftigt**

Starke Trends begünstigen Wachstumspfad

INFLATION erhöht den Bedarf an Finanzberatung in verschiedenen Leistungsbereichen.

DIGITALISIERUNG verbessert das Kundenerlebnis und die Kosteneffizienz.

NACHHALTIGKEIT schafft neue Perspektiven und Beratungsbedarfe.



WACHSENDE VERMÖGEN, MEHR VERMÖGENSNACHFOLGEN steigern den Bedarf an Vermögensmanagement mit diversifiziertem Portfolio.

DEMOGRAFISCHE ENTWICKLUNG erzeugt zunehmend Bedarf an privater und betrieblicher Vorsorge.

Agenda

Geschäftszahlen 9M/Q3 2024

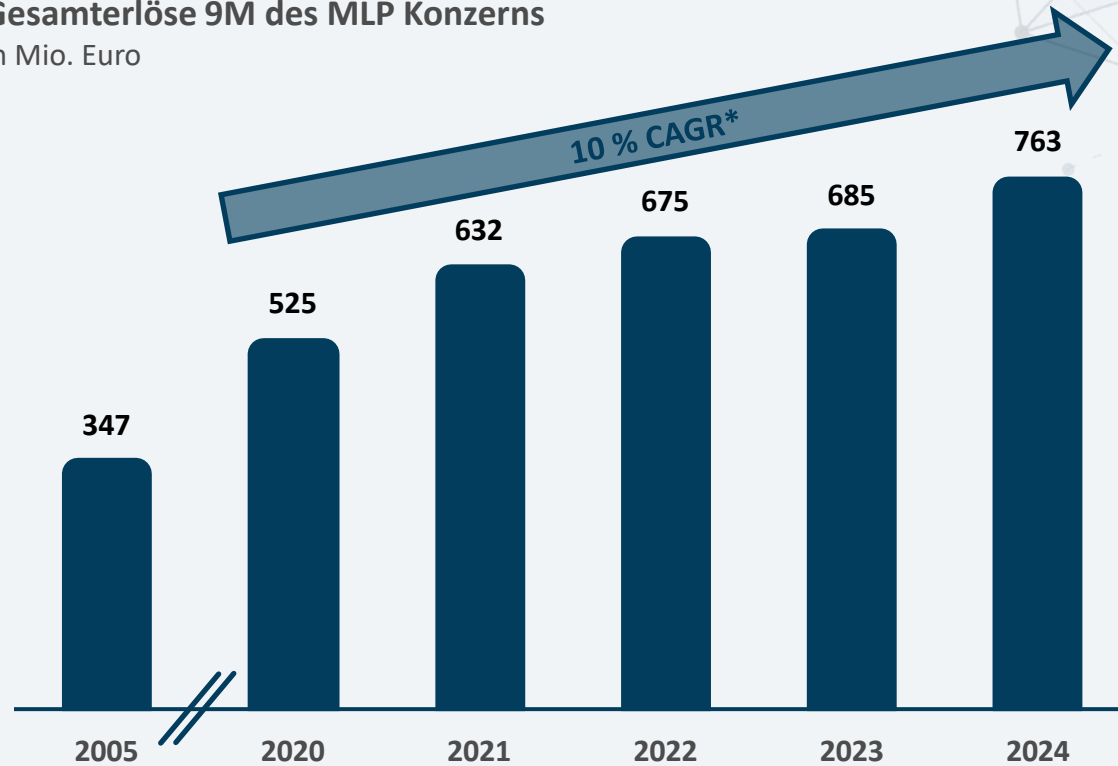
1 | GESCHÄFTSENTWICKLUNG 9M/Q3 2024

2 | PROGNOSE 2024 UND PLANUNG 2025

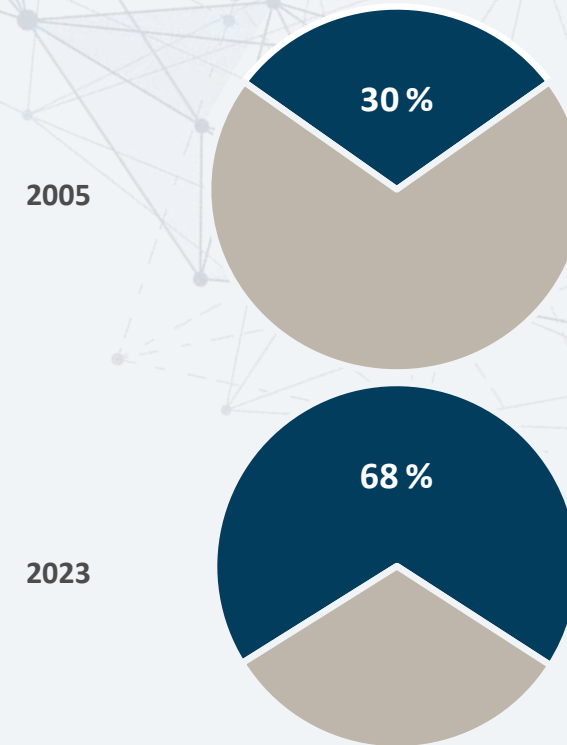
3 | ZUSAMMENFASSUNG UND FRAGEN

Gesamterlöse auf neuen Höchststand gesteigert

Gesamterlöse 9M des MLP Konzerns
in Mio. Euro



Wiederkehrende Erlöse
Anteil an Umsatzerlösen



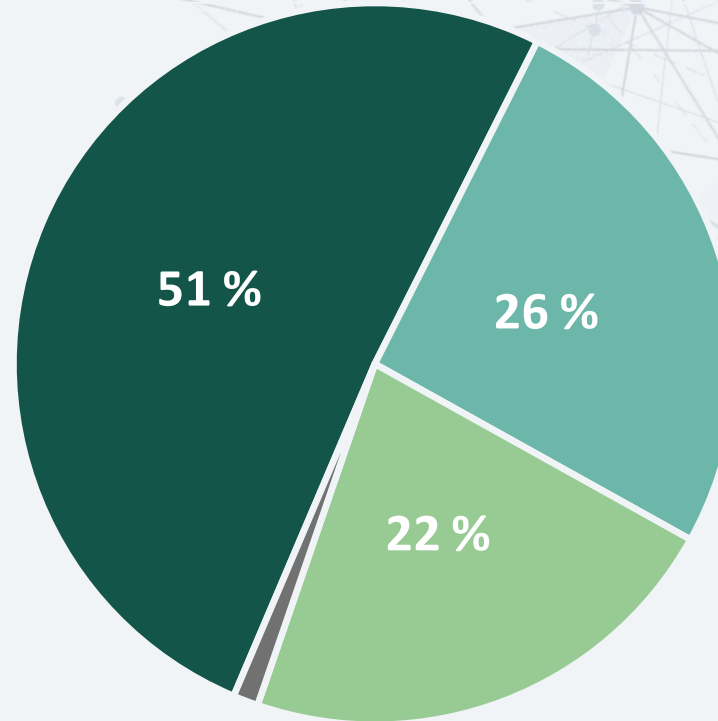
* Jährliche Wachstumsrate (Compound Annual Growth Rate)
im Zeitraum von 9M 2020 bis 9M 2024

Leistungsbereich Vermögen mit starkem Wachstum

Umsatzerlöse 9M nach Leistungsbereichen
in Mio. Euro, Vorjahreswerte in Klammern

Vermögen	381	(293)	+30 %
Vermögensmanagement	281	(228)	+23 %
Zinsgeschäft	69	(46)	+50 %
Immobilienvermittlung	21	(9)	+140 %
Finanzierung	10	(10)	-4 %

Sonstiges	8	(21)	-59 %
Immobilienentwicklung	3	(16)	-82 %
Übrige Beratungsvergütung	6	(5)	+19 %



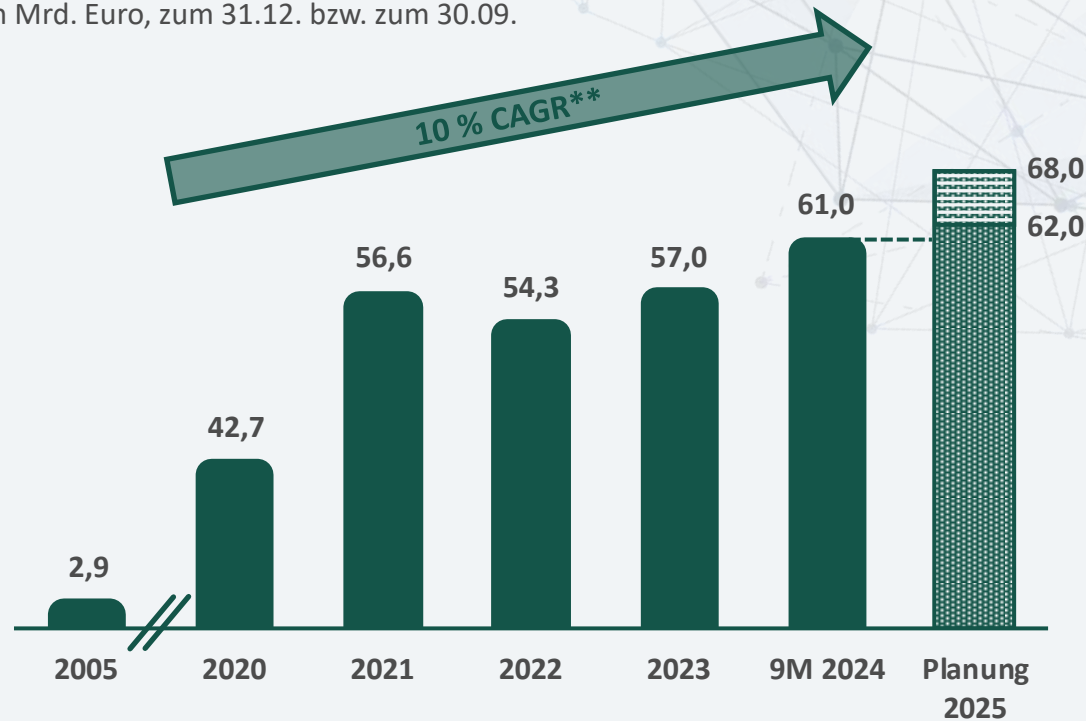
Vorsorge	192	(189)	+1 %
Altersvorsorge	145	(144)	+0 %
Krankenversicherung	47	(45)	+5 %

Absicherung	165	(162)	+2 %
Sachversicherung	165	(162)	+2 %

Bestandskennzahlen: Plangrößen für Ende 2025 bereits erreicht bzw. in unmittelbarer Reichweite

Betreutes Vermögen*

in Mrd. Euro, zum 31.12. bzw. zum 30.09.

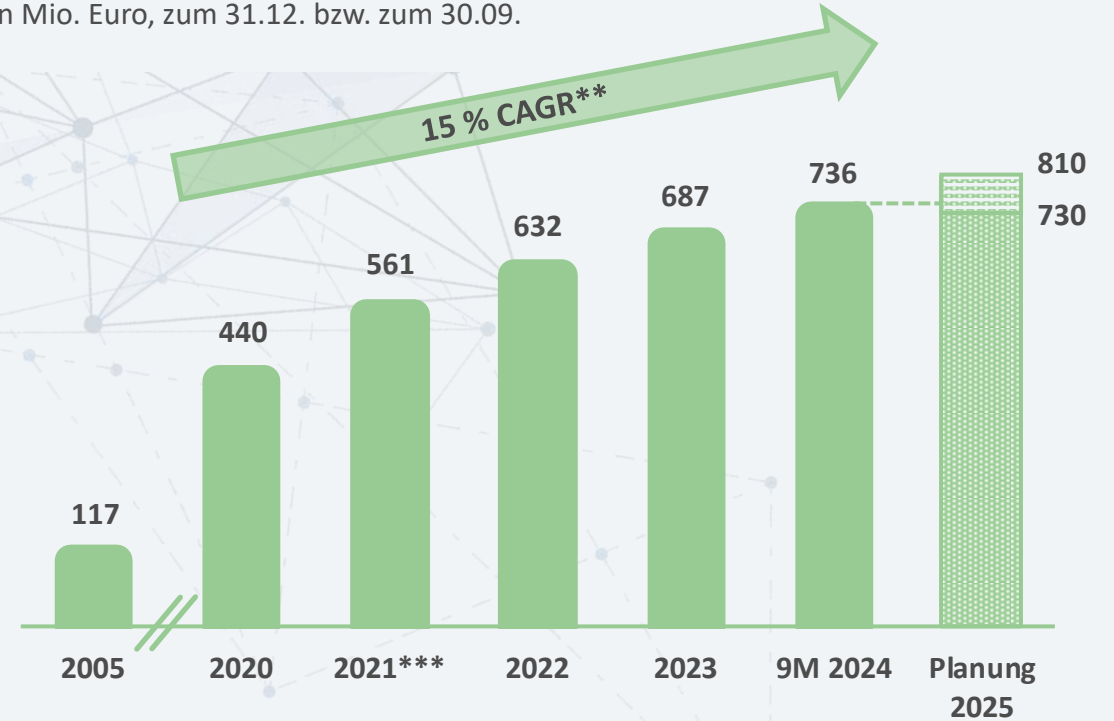


* enthält Vermögensmanagement und Zinsgeschäft

** Jährliche Wachstumsrate (Compound Annual Growth Rate) im Zeitraum von FY 2020 bis 9M 2024

Bestand in der Sachversicherung

in Mio. Euro, zum 31.12. bzw. zum 30.09.

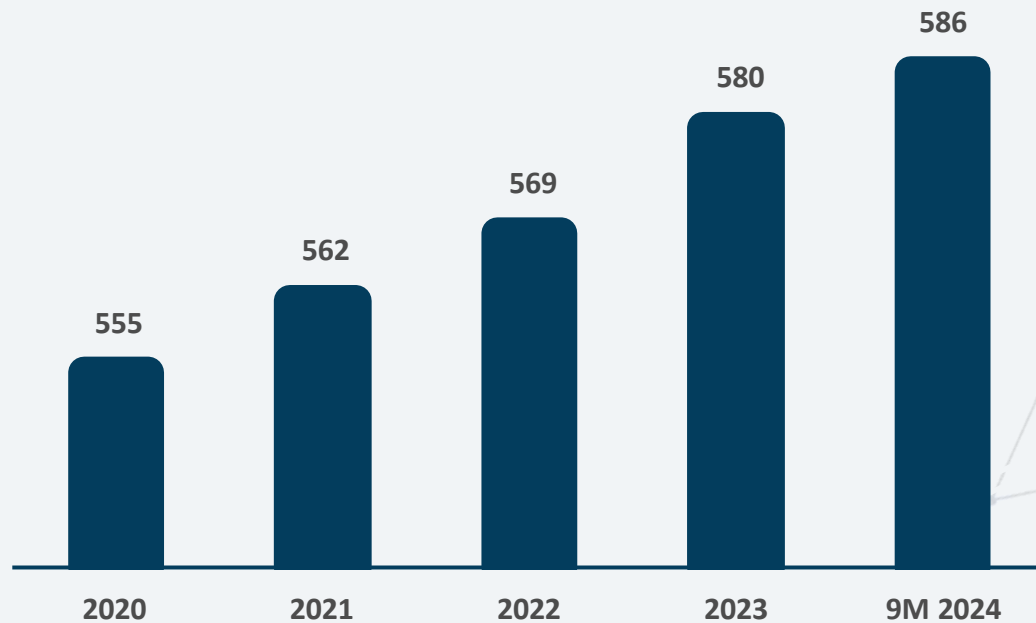


*** ab 2021 inkl. Erstkonsolidierung der Gesellschaften des Segments Industriemakler; darunter auch RVM zum 01.04.2021

Wachstum in allen Kundengruppen

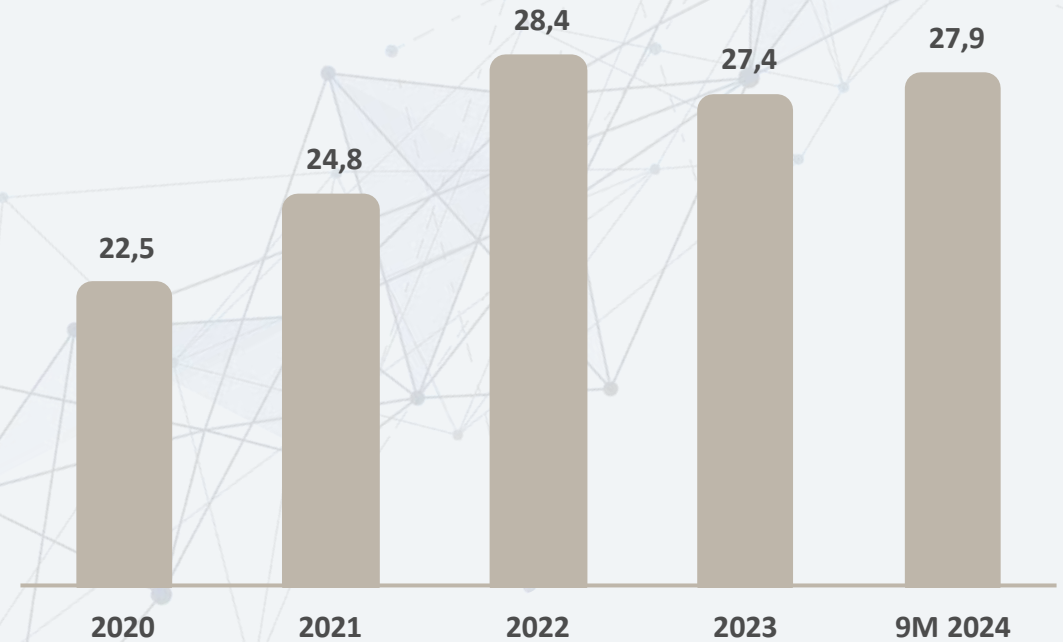
Familienkunden

in Tausend, zum 31.12. bzw. zum 30.09.



Firmen- und institutionelle Kunden

in Tausend, zum 31.12. bzw. zum 30.09.



9M-EBIT mit 66,4 Mio. Euro auf Höchstwert

Ergebnisentwicklung

MLP Konzern (in Mio. Euro)	9M 2024	9M 2023	△
Gesamterlöse	763,3	684,6	+11 %
EBIT	66,4	45,2	+47 %
Finanzergebnis	4,7	-1,8	+362 %
EBT	71,1	43,4	+64 %
Steuern	-23,1	-14,4	-61 %
Konzernergebnis	48,1	29,0	+66 %
EPS in Euro	0,44	0,30	+49 %

Bilanzkennzahlen

MLP Konzern	30.09.2024
Bilanzsumme	3.987 Mio. Euro
Eigenkapital	547 Mio. Euro
Eigenkapitalquote	13,7 %
Eigenkapitalrendite	9,0 %
MLP Finanzholdinggruppe	30.09.2024
Eigenmittelquote	19,5 %
Liquidity Coverage Ratio (LCR)	1.712 %

Detaillierte Informationen finden Sie in unserer Quartalsmitteilung für die ersten neun Monate und das 3. Quartal 2024 auf unserer Website: <https://mlp-se.de/investoren/finanzpublikationen/berichte/berichte-2024/>

Agenda

Geschäftszahlen 9M/Q3 2024

1 | GESCHÄFTSENTWICKLUNG 9M/Q3 2024

2 | PROGNOSE 2024 UND PLANUNG 2025

3 | ZUSAMMENFASSUNG UND FRAGEN

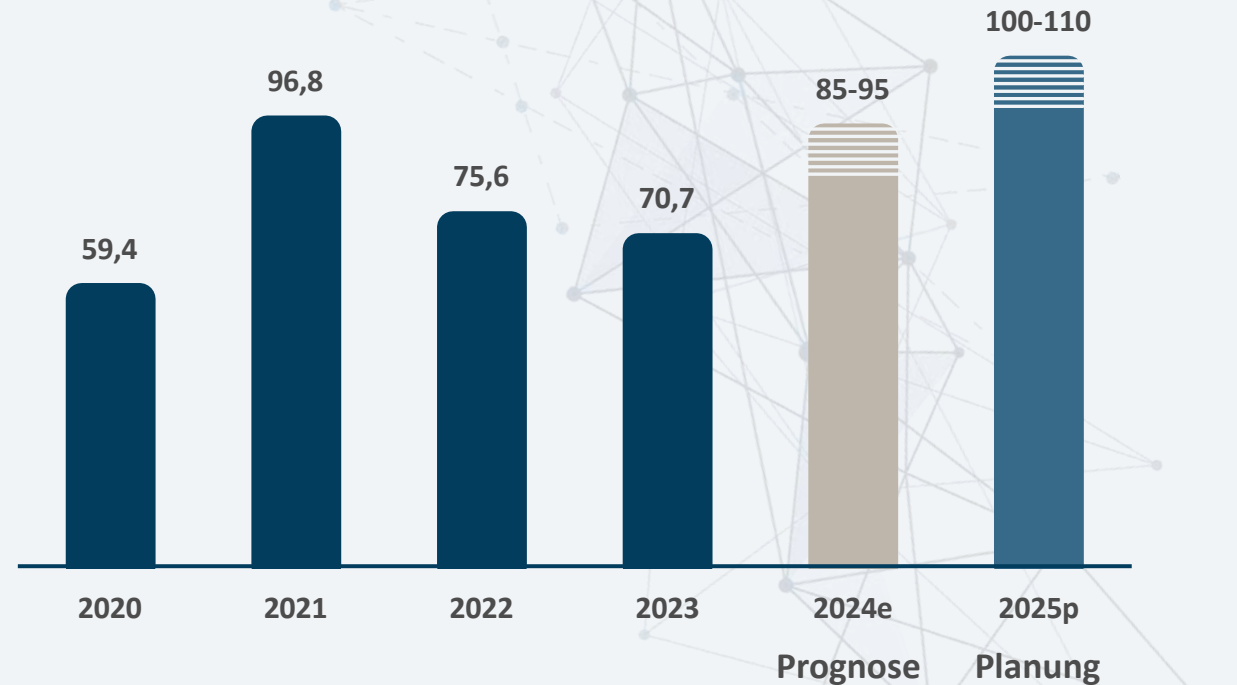
Prognose 2024

Umsatzerlöse

sehr positiv: ++, positiv: +, neutral: 0, negativ: -, sehr negativ: --



EBIT in Mio. Euro



EBIT-Prognose 2024 im Verlauf des Jahres von 75-85 Mio. Euro auf 85-95 Mio. Euro angehoben

Planung 2025



Agenda

Geschäftszahlen 9M/Q3 2024

1 | GESCHÄFTSENTWICKLUNG 9M/Q3 2024

2 | PROGNOSE 2024 UND PLANUNG 2025

3 | ZUSAMMENFASSUNG UND FRAGEN

Zusammenfassung

- **Erfolgreiche Entwicklung** im bisherigen Jahresverlauf 2024 – **angehobene Prognose bestätigt**, zuversichtlich für restliches viertes Quartal
- **EBIT-Planung** von 100 bis 110 Mio. Euro **für Ende 2025 bekräftigt** – weiterer Anstieg der Bestandskennzahlen sowie nachhaltiges Wachstum über alle Leistungsbereiche hinweg
- **Weiteres Wachstumspotenzial** der MLP Gruppe dank der erfolgreichen strategischen Weiterentwicklung – **Digitalstrategie** als wichtiger Faktor

Bei Fragen stehen wir Ihnen gerne zur Verfügung Ihre Ansprechpartner



Pascal Löcher

Leiter Investor Relations
Telefon 06222 • 308 • 3559
E-Mail pascal.loecher@mlp.de



Simon Knaack

Manager Investor Relations
Telefon 06222 • 308 • 2715
E-Mail simon.knaack@mlp.de



Tobias Wolf

Manager Investor Relations
Telefon 06222 • 308 • 4337
E-Mail tobias.wolf@mlp.de

Informationen über bevorstehende Veranstaltungen finden Sie auf unserer Website:
<https://mlp-se.de/investoren/finanzkalender/>